

DECRETI PRESIDENZIALI

DECRETO DEL PRESIDENTE DEL CONSIGLIO DEI MINISTRI 13 ottobre 2022.

Obiettivi di servizio e modalità di monitoraggio e rendicontazione delle risorse aggiuntive da destinare al finanziamento e allo sviluppo dei servizi sociali.

IL PRESIDENTE DEL CONSIGLIO DEI MINISTRI

Vista la legge 11 dicembre 2016, n. 232, recante «Bilancio di previsione dello Stato per l'anno finanziario 2017 e bilancio pluriennale per il triennio 2017-2019»;

Visto l'art. 1, comma 449, della legge 11 dicembre 2016, n. 232, disciplinante le modalità di riparto del Fondo di solidarietà comunale;

Visto, in particolare l'art. 1, comma 449, lettera d-*quinquies*), della predetta legge n. 232 del 2016, che prevede che il Fondo di solidarietà comunale è destinato, quanto a 215.923.000 euro per l'anno 2021, a 254.923.000 euro per l'anno 2022, a 299.923.000 euro per l'anno 2023, a 345.923.000 euro per l'anno 2024, a 390.923.000 euro per l'anno 2025, a 442.923.000 euro per l'anno 2026, a 501.923.000 euro per l'anno 2027, a 559.923.000 euro per l'anno 2028, a 618.923.000 euro per l'anno 2029 e a 650.923.000 euro annui a decorrere dall'anno 2030, quale quota di risorse finalizzata al finanziamento e allo sviluppo dei servizi sociali comunali svolti in forma singola o associata dai comuni delle regioni a statuto ordinario;

Visto, altresì, il settimo e ottavo periodo l'art. 1, comma 449, lettera d-*quinquies*), della legge n. 232 del 2016, che dispongono che «Gli obiettivi di servizio e le modalità di monitoraggio, per definire il livello dei servizi offerti e l'utilizzo delle risorse da destinare al finanziamento e allo sviluppo dei servizi sociali, sono stabiliti entro il 30 giugno 2021 e successivamente entro il 31 marzo dell'anno di riferimento con decreto del Presidente del Consiglio dei ministri, sulla base di un'istruttoria tecnica condotta dalla Commissione tecnica per i fabbisogni *standard* con il supporto di esperti del settore, senza oneri per la finanza pubblica, e previa intesa in sede di Conferenza Stato-città ed autonomie locali. In caso di mancata intesa oltre il quindicesimo giorno dalla presentazione della proposta alla Conferenza Stato-città ed autonomie locali, il decreto di cui al periodo precedente può essere comunque emanato»;

Visto, inoltre, l'ultimo periodo dell'art. 1, comma 449, lettera d-*quinquies*) della legge n. 232 del 2016, che prevede che le somme che, a seguito del monitoraggio di cui al quinto e settimo periodo, risultino non destinate ad assicurare il livello dei servizi definiti sulla base degli obiettivi di servizio, sono recuperate a valere sul fondo di solidarietà comunale attribuito ai medesimi comuni o, in caso di insufficienza dello stesso, secondo le modalità di cui all'art. 1, commi 128 e 129, della legge 24 dicembre 2012, n. 228;


Vista la legge 30 dicembre 2020, n. 178, recante «Bilancio di previsione dello Stato per l'anno finanziario 2021 e bilancio pluriennale per il triennio 2021-2023»;

Vista la legge 30 dicembre 2021, n. 234 recante «Bilancio di previsione dello Stato per l'anno finanziario 2022 e bilancio pluriennale per il triennio 2022-2024»;

Visto il decreto del Presidente del Consiglio dei ministri 1° luglio 2021 recante «Obiettivi di servizio e modalità di monitoraggio per definire il livello dei servizi offerti e l'utilizzo delle risorse da destinare al finanziamento e allo sviluppo dei servizi sociali»;

Visto il decreto del Presidente del Consiglio dei ministri 3 maggio 2022 recante criteri di formazione e di riparto del Fondo di solidarietà comunale 2022, con il quale è stato effettuato anche il riparto dell'importo di euro 254.923.000 per l'anno 2022;

Vista l'istruttoria tecnica condotta dalla Commissione tecnica per i fabbisogni *standard* con il supporto di esperti del settore conclusasi con la predisposizione della nota metodologica «Obiettivi di servizio e modalità di monitoraggio e rendicontazione delle risorse aggiuntive per i comuni delle RSO- Anno 2022, in base al comma 792 dell'art. 1 della legge n. 178 del 30 dicembre 2020», approvata nella seduta della stessa Commissione tecnica per i fabbisogni *standard* del 5 luglio 2022;



Vista l'intesa in Conferenza Stato-città ed autonomie locali del 27 luglio 2022;

Decreta:

Art. 1.

1. Gli obiettivi di servizio di ciascun comune per l'anno 2022, sulla base della nota metodologica «Obiettivi di servizio e modalità di monitoraggio e rendicontazione delle risorse aggiuntive per i comuni delle RSO - Anno 2022, in base al comma 792 dell'art. 1 della legge n. 178 del 30 dicembre 2020» approvata nella seduta della Commissione tecnica per i fabbisogni *standard* (di seguito «CTFS») del 5 luglio 2022, che fa parte integrante del presente decreto, sono stabiliti in base al valore del fabbisogno *standard* monetario per la funzione sociale di ogni ente. I comuni sono tenuti a destinare, nel 2022, una spesa per la funzione sociale, al netto del servizio di asili nido, almeno pari al fabbisogno *standard* monetario approvato dalla CTFS e riportato nell'allegato alla nota tecnica, nel limite delle risorse aggiuntive effettivamente assegnate per la funzione sociale e riportate nel medesimo allegato. Tutti gli enti sono sottoposti a monitoraggio e riportano nelle relative schede di cui al comma 2 i servizi offerti in termini di utenti serviti per le diverse tipologie di servizio. Gli enti con una spesa inferiore al fabbisogno *standard* monetario indicano anche il livello di spesa aggiuntivo e il relativo incremento dei servizi sociali offerti sulla base delle diverse opzioni indicate nelle schede di monitoraggio e riassunte nel paragrafo «Quadro 3) Obiettivi di servizio - Rendicontazione risorse aggiuntive» della nota tecnica allegata al presente provvedimento.

2. Le schede di monitoraggio, corredate dalle istruzioni alla compilazione, sono pubblicate, entro il 31 luglio 2022, a cura della Commissione tecnica per i fabbisogni *standard* in conformità con le disposizioni di cui al presente decreto, unitamente ad un sistema telematico assistito con precompilazione delle informazioni di cui all'allegato alla nota tecnica.

3. Il raggiungimento dell'obiettivo di servizio deve essere certificato attraverso la compilazione delle schede di monitoraggio di cui al comma 2, integrate dalla relazione ivi prevista, da allegare al rendiconto annuale dell'ente e da trasmettere a SOSE S.p.a. entro il 31 maggio 2023, in modalità esclusivamente telematica. Il raggiungimento dell'obiettivo di servizio è certificato dal singolo comune e può essere assolto attraverso l'intervento diretto dell'ente stesso o attraverso il trasferimento di maggiori risorse all'ambito territoriale sociale di appartenenza o ad altra forma associata, sotto forma di assegnazione vincolata al potenziamento dei servizi sociali dell'ambito di appartenenza.

4. In caso di accertato mancato raggiungimento, in tutto o in parte, degli obiettivi di servizio assegnati, ovvero in assenza della comunicazione di cui al comma 3, con decreto del Ministero dell'economia e delle finanze, su proposta della Commissione tecnica per i fabbisogni *standard* e previa intesa in Conferenza Stato-città ed autonomie locali, sono individuati i comuni e le somme da recuperare a valere sul Fondo di solidarietà comunale attribuito ai medesimi comuni per l'anno seguente a quello di riferimento o, in caso di insufficienza dello stesso, secondo le modalità di cui ai commi 128 e 129, dell'articolo, 1 della legge n. 228, del 2012.

Il presente decreto è pubblicato nella *Gazzetta Ufficiale* della Repubblica italiana.

Roma, 13 ottobre 2022

Il Presidente: DRAGHI

Registrato alla Corte dei conti il 28 novembre 2022

Ufficio di controllo sugli atti della Presidenza del Consiglio, del Ministero della giustizia e del Ministero degli affari esteri, reg. n. 2969



Nota metodologica

Obiettivi di servizio per i servizi sociali e modalità di monitoraggio e di rendicontazione delle risorse aggiuntive per i Comuni delle RSO - Anno 2022


In base al comma 792 dell'articolo 1 della Legge n. 178 del 30 dicembre 2020

5 luglio, 2022



Indice

Introduzione	
Risorse aggiuntive assegnate	
Risorse aggiuntive effettive da rendicontare	
Il fabbisogno standard monetario sociale	
La spesa storica per i servizi sociali	
Monitoraggio e rendicontazione degli obiettivi di servizio	
Descrizione delle schede di monitoraggio e di rendicontazione degli obiettivi di servizio	
<i>Quadro 1 Autodiagnosi del numero di utenti serviti</i>	
<i>Quadro 2 Autodiagnosi della spesa per il sociale</i>	
<i>Quadro 3 Obiettivi di servizio – Rendicontazione risorse aggiuntive</i>	
<i>Quadro 4 Relazione in testo strutturato</i>	



Introduzione

Questa Nota descrive la metodologia per la determinazione degli obiettivi di servizio per lo sviluppo dei servizi sociali (art. 1, comma 791-792, legge n. 178/2020) dei Comuni delle Regioni a statuto ordinario (RSO)¹ e le regole di monitoraggio e di rendicontazione delle relative risorse aggiuntive stanziata a favore del Fondo di solidarietà comunale (FSC) per il potenziamento dei servizi sociali (art. 1, comma 449, lettera d-quinquies, legge n. 232/2016).

Le risorse aggiuntive stanziata nel FSC per il potenziamento dei servizi sociali comunali sono pari a 215.923.000 euro per il 2021, 254.923.000 per il 2022, 299.923.000 per il 2023, 345.923.000 per il 2024, 390.923.000 per il 2025, 442.923.000 per il 2026, 501.923.000 per il 2027, 559.923.000 per il 2028, 618.923.000 per il 2029 e 650.923.000 a decorrere dal 2030.

Gli obiettivi di servizio, come definiti di seguito, contribuiscono a potenziare i servizi sociali, soprattutto nei Comuni che denotano maggiori carenze, e costituiscono un passo importante nel percorso di determinazione dei livelli essenziali delle prestazioni. Gli obiettivi di servizio consistono nel realizzare un livello di spesa per la funzione sociale che si incrementa nel tempo avendo come riferimento il rispettivo fabbisogno standard monetario (cfr. sotto), il quale include le risorse aggiuntive specificamente destinate al potenziamento del servizio.

Risorse aggiuntive assegnate

Le risorse aggiuntive stanziata nel FSC, per il potenziamento dei servizi sociali comunali nei vari anni, sono attribuite ai singoli Comuni in base ai coefficienti di riparto per la funzione sociale rilevanti per il calcolo dei Fabbisogni standard nell'anno corrispondente².

L'Allegato 1, colonna A, riporta i valori delle risorse aggiuntive per il sociale assegnate a ciascun Comune per il 2022.


Risorse aggiuntive effettive da rendicontare

Per i Comuni con un livello di spesa (spesa storica) inferiore al corrispondente valore del fabbisogno standard monetario (cd. Comuni sotto-obiettivo), le risorse aggiuntive per lo sviluppo dei servizi sociali previste per il 2022 sono vincolate all'incremento della spesa nella misura sufficiente al raggiungimento del rispettivo fabbisogno standard monetario. Pertanto, ai Comuni sotto-obiettivo è richiesto di rendicontare l'utilizzo delle risorse aggiuntive assegnate per lo sviluppo dei servizi sociali.

L'ammontare effettivo delle risorse aggiuntive da rendicontare deve tener conto degli eventuali effetti negativi, sulle disponibilità di bilancio di ciascun Comune, dovuti all'aggiornamento della metodologia per la funzione sociale. In particolare, sono stati considerati gli effetti negativi registrati per alcuni enti, derivanti dall'aggiornamento della metodologia di calcolo dei fabbisogni standard per la funzione

¹ Dal 2022 un dispositivo di potenziamento analogo a quello relativo alle RSO è stato adottato anche per i comuni della Sicilia e della Sardegna (comma 563, legge n. 234/2021). Le modalità di attuazione di questa nuova misura non sono trattate in questa nota e saranno oggetto di un provvedimento apposito.

² I coefficienti di riparto per la funzione sociale confluiscono nel calcolo dei coefficienti di riparto complessivi che sono utilizzati, poi, per il riparto del FSC perequativo.



sociale, approvata dalla CTFS nel settembre 2020, che ha iniziato a produrre i primi effetti a partire dal FSC del 2021. Si ricorda a tal proposito che la nuova metodologia per la determinazione dei fabbisogni standard per la funzione sociale dei comuni RSO è stata rivista con importanti modifiche nell'impianto³, variazioni che hanno determinato più uniformità di fabbisogno tra i comuni simili, superando le differenziazioni regionali. Le risorse aggiuntive assegnate per il potenziamento dei servizi sociali sono quindi da considerarsi per taluni Comuni solo in parte effettivamente aggiuntive in quanto una loro quota va a compensare la variazione dei trasferimenti perequativi a seguito dell'aggiornamento metodologico nella determinazione dei fabbisogni standard della funzione sociale.

L'Allegato 1, colonna D riporta, per tutti i Comuni, le risorse aggiuntive effettive ricevute, indipendentemente dal fatto di essere sotto-obiettivo o sopra-obiettivo⁴.

Nella colonna E, sono indicati i valori delle risorse aggiuntive da rendicontare per il 2022 dai Comuni sotto-obiettivo. In particolare, qualora l'ente presenti una spesa storica non inferiore al rispettivo fabbisogno oppure abbia un'assegnazione di risorse aggiuntive inferiori a 1.000 euro, il valore nella colonna E sarà pari a 0 (zero). Inoltre, per i Comuni sotto-obiettivo, il valore nella colonna E sarà pari alla differenza tra fabbisogno e spesa storica, se le risorse presenti in colonna D eccedono tale differenza.

Va precisato che i comuni sopra obiettivo, per rimanere tali, nel 2022 dovranno avere una spesa per il sociale pari o superiore al proprio fabbisogno standard monetario riportato nella colonna C.

Il fabbisogno standard monetario sociale

Come detto, i Comuni sotto-obiettivo chiamati a rendicontare l'impiego delle risorse aggiuntive sono quelli che mostrano un livello di spesa storica inferiore al valore del fabbisogno standard monetario per il sociale.

Per ciascun Comune *i* il fabbisogno standard monetario 2022 è determinato dalla somma delle risorse perequabili per il sociale del FSC 2022 e delle risorse aggiuntive per il 2024⁵, stanziato per il potenziamento di tali servizi. La somma risultante è moltiplicata per il coefficiente di riparto relativo al fabbisogno standard per la funzione sociale per il 2022⁶:


³ Per maggiori informazioni si rimanda alla Nota metodologica 2021

https://www.mef.gov.it/ministero/commissioni/ctfs/documenti/Nota_metodologica_FaS_2021_Sose_30set2020.pdf

⁴ Per i Comuni nei quali la revisione della metodologia di determinazione dei fabbisogni standard per la funzione sociale ha determinato una riduzione del valore del fabbisogno, le risorse riportate nella colonna D sono fissate pari al valore minimo tra l'ammontare assegnato (colonna A) e il medesimo al netto dell'effetto negativo della revisione del fabbisogno. Nel caso in cui questo valore minimo risulti negativo, viene posto uguale a zero. Per maggiori informazioni sulla quantificazione dell'effetto dell'aggiornamento metodologico della funzione sociale si rimanda alla Nota metodologica del 16 giugno 2021: <https://www.mef.gov.it/ministero/commissioni/ctfs/documenti/Nota-metodologica-Obiettivi-di-servizio-sociale-approvata-CTFS-16-giugn....pdf>

⁵ Pari come detto a 345,923 milioni di euro per il complesso dei Comuni delle RSO.

⁶ Nota metodologica https://www.mef.gov.it/ministero/commissioni/ctfs/documenti/Nota_metodologica_FaS-Comuni_2022_CTFS_30sett2021.pdf



$$\text{Fabbisogno standard monetario sociale}_{i,2022} = (\text{Risorse perequabili sociali FSC}_{2022} + \text{Risorse aggiuntive per sociale}_{2024}) * \text{Coeff FAS sociale}_{i,2022} \quad (1)$$

Le risorse perequabili per la funzione sociale del FSC 2022 per il complesso dei Comuni sono a loro volta pari alla somma della capacità fiscale dei Comuni (19,1 miliardi di euro) e della componente verticale del fondo (1,091 miliardi di euro) ponderata per il peso della funzione sociale nei fabbisogni standard complessivi (0,1950)⁷:

$$\text{Risorse perequabili sociali FSC}_{2022} = (\sum_{i=1}^N \text{Capacità fiscale}_{i,2022} + \text{componente verticale FSC}) * \text{Peso funzione sociale}_{2022} \quad (2)$$

Il fabbisogno standard monetario sociale così calcolato per l'anno 2022 sarà mantenuto costante nel triennio 2022-2024 con l'obiettivo di fornire agli enti un'indicazione stabile nel tempo sul livello della spesa obiettivo per la funzione sociale.

Il valore del fabbisogno standard monetario sociale, definito in questo modo, corrisponde per ciascun Comune al valore della spesa standard che l'ente è in grado di finanziare in corrispondenza dello sforzo fiscale standard integrato con i trasferimenti perequativi FSC e con le risorse incrementali.

I valori dei fabbisogni standard monetari sociali per i singoli Comuni per l'anno 2022 sono riportati nell'Allegato 1, colonna C.

La spesa storica per i servizi sociali

La spesa storica per i servizi sociali da considerare ai fini del confronto con il fabbisogno standard monetario sociale è quella rilevante per la determinazione dei fabbisogni standard della funzione sociale riferita all'anno di bilancio 2017. La Tabella 1 riporta l'algoritmo di calcolo di tale spesa considerando le informazioni raccolte attraverso il questionario per i fabbisogni standard FC40U, coerente con la spesa corrente degli enti dichiarata nel Rendiconto della gestione - Schema di bilancio per l'annualità 2017.

Qualora gli enti avessero modificato, nel 2021, l'ammontare della spesa per il sociale in misura tale da registrare un cambiamento della propria posizione rispetto all'obiettivo (sotto/sopra obiettivo di servizio), essi potranno indicare in sede di monitoraggio e rendicontazione degli obiettivi di servizio, la spesa storica di riferimento relativa al 2021, calcolandola coerentemente con la metodologia di riferimento per i fabbisogni standard della funzione sociale (Tabella 1 e Nota Metodologica 2022). In tal caso il raggiungimento dell'obiettivo di servizio sarà verificato confrontando la spesa storica di riferimento 2021 per il sociale con il rispettivo fabbisogno standard.

I valori della spesa storica di riferimento per i singoli Comuni per l'anno 2022 sono riportati nell'Allegato 1, colonna B. La spesa storica rappresenta l'importo derivante dalla riclassificazione delle voci di bilancio attraverso il questionario per i fabbisogni standard FC40U e tiene conto delle eventuali modifiche effettuate dai Comuni e dalle Unioni di comuni entro la data del 16 giugno 2022.

⁷ Il peso del settore sociale qui utilizzato nel calcolo differisce da quello presente nella Nota Metodologica 2022 in quanto tiene conto della neutralizzazione della componente relativa al servizio di smaltimento Rifiuti nel FSC sia dal lato della Capacità fiscale che da lato dei Fabbisogni standard come espressamente approvato in CTFS in data 13 ottobre 2020.



Tabella 1 – Modalità di calcolo della spesa storica di riferimento per il calcolo dei fabbisogni standard per l'annualità 2017

	Voci questionario	Descrizione
+	T17 + T10 - T14	Spese totali per il personale (al netto del trattamento accessorio impegnato nell'esercizio successivo, ma di competenza del 2017 e comprensivo di eventuali spese di anni precedenti)
+	S16 - S04 - S05 - S06 + S07	Spese correnti totali diverse da quelle relative al personale al netto delle altre spese per redditi di capitale (macroaggregato 8), dei rimborsi e poste correttive delle entrate (macroaggregato 9 - a eccezione dei rimborsi per spese di personale indicati nel quadro T) e delle altre spese correnti (macroaggregato 10) non relative ai premi di assicurazione
=	SPESA CORRENTE DA CERTIFICATO CONSUNTIVO RICLASSIFICATA	
+	T14	Trattamento accessorio impegnato nell'esercizio successivo, ma di competenza del 2017
-	T10	Eventuali spese di competenza di anni precedenti (retribuzioni personale dirigente, non dirigente, rinnovi contrattuali ecc)
+	X12	Entrate relative ai servizi forniti da altri soggetti e NON riportate nel Quadro 9 del proprio Certificato Consuntivo
-	S02	Interessi passivi
=	SPESA CORRENTE PRIMARIA RICLASSIFICATA	
+	S03	Interessi passivi sostenuti per finanziamenti per l'acquisto e la manutenzione di mezzi strumentali, infrastrutture tecnologiche e fabbricati
=	SPESA CORRENTE LORDA RICLASSIFICATA	
-	T18	Personale: Entrate per rimborsi ricevuti per il personale in convenzione (ai sensi degli artt. 13 e 14 del CCNL 22/01/04)
-	T19	Personale: Entrate per rimborsi ricevuti per personale comandato o distaccato presso altre Amministrazioni
-	T20	Personale: Entrate per rimborsi ricevuti per emolumenti corrisposti dall'ente ai lavoratori socialmente utili
-	S13	Spesa per calamità naturali e debiti fuori bilancio, al netto delle spese per il ripiano di perdite o per l'aumento di capitale in partecipazioni (solo se contabilizzate nel quadro 10 macroaggregati da 3 a 4)
-	X03	Entrate da SSN o da ASL
-	X09	Entrate relative ai servizi erogati a favore di altri Enti (Comuni, Unioni di Comuni, Comunità Montane, Consorzi, Convezioni e altre forme di gestione associata)
-	X11	Entrate relative ai servizi erogati a favore di altri derivanti da contributi degli Enti Locali
=	SPESA CORRENTE NETTA RICLASSIFICATA	
+	QUOTA DELLA SPESA DELL'UNIONE/COMUNITA' MONTANA ECCEDENTE I TRASFERIMENTI RICEVUTI DAI COMUNI	
=	SPESA CORRENTE DI RIFERIMENTO PER IL CALCOLO DEI FABBISOGNI STANDARD	
	Se la spesa corrente di riferimento per il calcolo dei fabbisogni è negativa viene posta pari a zero	



Monitoraggio e rendicontazione degli obiettivi di servizio

Il raggiungimento degli obiettivi di servizio, per la funzione sociale nel 2022, che ha come finalità l'incremento della spesa sociale per i Comuni sotto-obiettivo, può essere assolto a livello di singolo Comune oppure attraverso il trasferimento delle risorse all'Ambito territoriale sociale (ATS) di competenza o ad altre forme associative vincolandole al potenziamento dei servizi sociali.

Le risorse da rendicontare devono essere aggiuntive rispetto alla spesa sociale 2020 al netto delle spese straordinarie dovute alla pandemia da Covid-19.


La rendicontazione degli obiettivi di servizio deve avvenire attraverso la compilazione delle *schede di monitoraggio e di rendicontazione degli obiettivi di servizio* entro il mese di maggio 2023 sul portale OpenCivitas di SOSE. *Le schede di monitoraggio e di rendicontazione* devono essere, inoltre, sottoposte alla validazione del Consiglio comunale e sono un allegato da inserire nel rendiconto annuale dell'ente.

Tutti i Comuni sono tenuti alla compilazione delle schede di monitoraggio relative agli obiettivi di servizio 2022. Gli enti sotto-obiettivo nel 2022 sono, inoltre, tenuti attraverso un apposito Quadro presente nelle schede a rendicontare come sono state impegnate le risorse aggiuntive per la funzione sociale. Tale rendicontazione può avvenire avvalendosi di una o più delle seguenti opzioni:

- assunzione di assistenti sociali a tempo indeterminato qualora l'incidenza del numero di assistenti per il Comune e/o l'ATS o altra forma associativa di appartenenza sia inferiore a 1:6.500 abitanti;
- assunzione di altre figure professionali specialistiche necessarie per lo svolgimento del servizio;
- incremento del numero di utenti serviti;
- significativo miglioramento dei servizi sociali comunali in relazione ad un paniere di possibili interventi definiti in uno specifico paragrafo nelle istruzioni di compilazione delle schede di monitoraggio e di rendicontazione;
- trasferimento delle risorse aggiuntive all'ATS o ad altra forma associativa delegata alla gestione di servizi sociali.

Le sopracitate opzioni di intervento, quantitative e qualitative, possono essere adottate anche in via congiunta. Inoltre, tali interventi devono essere aggiuntivi (in termini di assistenti sociali assunti, altre figure professionali assunte, numero di utenti serviti, significativo miglioramento dei servizi comunali, risorse trasferite all'ATS o ad altre forme di gestione associata) rispetto all'anno base di riferimento (2020), inteso come l'anno antecedente alla prima erogazione dei fondi aggiuntivi e al netto di eventuali misure una tantum adottate dal Comune in risposta all'emergenza sanitaria da Covid-19. Per gli utenti serviti, al fine di disporre di un dato al netto di eventuali misure una tantum, la base di riferimento viene convenzionalmente individuata nel 2019.

Non è previsto l'obbligo di rendicontazione dell'utilizzo delle risorse aggiuntive per i Comuni che, pur non raggiungendo gli obiettivi di servizio per la funzione sociale nel 2022, registrano un'assegnazione di risorse aggiuntive inferiori a 1.000 euro.



Descrizione delle schede di monitoraggio e di rendicontazione degli obiettivi di servizio

Le schede di monitoraggio e di rendicontazione degli obiettivi di servizio sono un modulo strutturato editabile che si compone di quattro sezioni:

1. Quadro di autodiagnosi del numero di utenti serviti;
2. Quadro di autodiagnosi della spesa per il sociale;
3. Quadro della rendicontazione degli obiettivi di servizio;
4. Quadro della relazione in formato strutturato.

La compilazione dei Quadri 1 e 4 è obbligatoria per tutti gli enti; il Quadro 2 è interamente precompilato ad eccezione dell'indicazione, da parte dei Comuni, dell'ammontare della spesa storica di riferimento per il sociale 2021; il Quadro 3 dovrà essere compilato soltanto dai Comuni che risulteranno sotto-obiettivo dalle risultanze dell'autodiagnosi.

Il modulo strutturato contiene tre tipologie di informazioni:

- variabili precalcolate con riferimento al 2017-2019, desunte dalla banca dati dei fabbisogni standard e messe a disposizione dell'ente locale;
- variabili con riferimento al 2020-2022 editabili, da compilare a cura dell'ente locale;
- variabili calcolate automaticamente, sulla base delle informazioni compilate dall'ente.

Quadro 1 Autodiagnosi del numero di utenti serviti


Il Quadro 1 "Autodiagnosi del numero di utenti serviti" è compilato da tutti gli enti locali. In tale Quadro gli enti dovranno inserire, seguendo il dettaglio della rilevazione del questionario per i fabbisogni standard, le seguenti informazioni:

- numero di utenti serviti 2019;
- numero di utenti serviti 2022;
- numero totale delle ore annue di assistenza per gli utenti delle macroaree *Interventi e servizi e Strutture*.

I Comuni che svolgono il servizio in forma associata dovranno indicare solamente l'utenza afferente al proprio Comune.

Nel Quadro 1, i Comuni, inoltre, dovranno indicare il numero di assistenti sociali e di altre figure professionali per lo svolgimento dei servizi sociali con riferimento alle annualità 2020 e 2022. Il dato da indicare attiene il numero di assistenti sociali e di altre figure direttamente impiegate dal Comune, attraverso qualsiasi forma contrattuale. Nel caso di utilizzo condiviso del personale in questione tra diversi enti, sono ammessi valori decimali corrispondenti alla quota delle risorse effettivamente utilizzata dall'ente compilatore.

Sulla base di queste informazioni sul numero degli utenti serviti verranno calcolati e visualizzati, per ciascun ente locale, i seguenti indicatori:



- livello di servizio effettivo 2022 (% di utenti serviti rispetto alla popolazione);
- livello di servizio di riferimento 2022 (% di utenti figurativi standard⁸ rispetto alla popolazione).

Il confronto tra il livello di servizio dichiarato e quello di riferimento fornisce un'informazione puramente indicativa, utilizzabile dall'ente locale quale strumento di benchmarking. Nel caso in cui il livello di servizio del comune risulti inferiore a quello di riferimento, l'ente locale riceverà un'indicazione su come impiegare le maggiori risorse ricevute per il potenziamento dei servizi sociali.

Quadro 2 Autodiagnosi della spesa per il sociale

Il Quadro 2 "Autodiagnosi della spesa per il sociale" è interamente precompilato ad eccezione dell'ammontare della Spesa storica di riferimento 2021 calcolata secondo le modalità descritte sopra. Per ciascun ente saranno visualizzate le seguenti informazioni:

- fabbisogno standard monetario;
- spesa storica di riferimento;
- risorse aggiuntive effettive da rendicontare nel 2022.

Quadro 3 Obiettivi di servizio – Rendicontazione risorse aggiuntive

Gli enti locali sotto obiettivo, quindi con una spesa storica per i servizi sociali del 2017 (o del 2021) inferiore al fabbisogno standard, dovranno compilare il Quadro 3 "Obiettivi di servizio - Rendicontazione risorse aggiuntive".


Le risorse potranno essere rendicontate dall'ente locale scegliendo all'interno di un paniere di interventi di potenziamento dei servizi sociali, descritti nel paragrafo Rendicontazione degli obiettivi di servizio.

Nel caso in cui il numero di assistenti sociali e/o di altre figure professionali (Quadro 1) è aumentato a livello comunale tra il 2020 e il 2022, tale incremento sarà automaticamente valorizzato nella Rendicontazione nelle rispettive voci (Assistenti sociali aggiuntivi e Altre figure professionali aggiuntive). Ad ogni addetto aggiuntivo corrisponderà un importo convenzionale di rendicontazione pari a 50.000 euro⁹.

Nel caso di rendicontazione delle risorse, avvalendosi delle opzioni "Interventi per un significativo miglioramento dei servizi sociali" e/o "Trasferimento delle risorse aggiuntive all'ATS o altra forma associativa" e/o "Incremento degli utenti serviti", il Comune dovrà inserire l'ammontare degli importi ad essi dedicati.

⁸ Per maggiori dettagli sulla definizione dell'utente figurativo standard si rinvia alla Nota: <https://www.mef.gov.it/ministero/commissioni/ctfs/documenti/Nota-metodologica-Obiettivi-di-servizio-sociale-approvata-CTFS-16-giugn....pdf>

⁹ L'importo figurativo di 50.000 euro per una nuova figura professionale del sociale è comprensivo sia dei costi diretti (il costo del lavoro del nuovo addetto) sia dei costi indiretti (locali e strumentazioni per lo svolgimento dell'attività).



Si evidenzia che, diversamente dalla rendicontazione per il 2021, dal 2022 il mero incremento degli utenti non produce un ammontare convenzionale di risorse utilizzabili per la rendicontazione.

Per maggiori informazioni sulle regole di rendicontazione si rinvia alle apposite istruzioni per il monitoraggio e la rendicontazione degli obiettivi di servizio 2022.

Quadro 4 Relazione in testo strutturato

Tutti gli enti locali dovranno compilare il Quadro 4 “Relazione in testo strutturato” secondo le indicazioni riportate nelle istruzioni delle schede di monitoraggio e di rendicontazione degli obiettivi di servizio 2022 per la funzione sociale.



Codice catastale	Denominazione	Regione	Provincia	Incremento dotazione F.S.C. 2022 di 254,923 mln. sviluppo servizi sociali; art. 1, comma 449, lettera d) quinquies, L. 232 del 2016 (A)	Spesa ai fini dei fabbisogni standard 2017 (B)	Fabbisogno standard monetario per la funzione sociale 2022 2024 (C)	Risorse aggiuntive effettive 2022 (D)	Risorse aggiuntive da rendicontare 2022 (E)
A235	ALT NO	ABRUZZO	CHIETI	10.697,60	146.410,85	179.830,12	10.697,60	10.697,60
A367	ARCHI	ABRUZZO	CHIETI	7.958,88	6.480,18	133.791,28	7.958,88	7.958,88
A398	ARI	ABRUZZO	CHIETI	4.120,61	0,00	69.268,74	4.120,61	4.120,61
A402	ARELLI	ABRUZZO	CHIETI	3.863,23	0,00	64.943,88	3.863,23	3.863,23
A485	ATESSA	ABRUZZO	CHIETI	43.572,21	327.132,93	732.462,89	43.572,21	43.572,21
A956	BOMBA	ABRUZZO	CHIETI	2.676,12	38.184,39	44.986,37	2.676,12	2.676,12
8057	BORRELLO	ABRUZZO	CHIETI	1.219,67	0,00	20.503,05	1.219,67	1.219,67
8238	BUCCHIANICO	ABRUZZO	CHIETI	19.933,10	208.435,24	335.081,87	19.933,10	19.933,10
8620	CANOSA SANNITA	ABRUZZO	CHIETI	4.750,21	66.380,48	79.852,48	4.750,21	4.750,21
8626	CARPINETO SINELLO	ABRUZZO	CHIETI	1.981,38	21.541,47	33.307,66	1.981,38	1.981,38
8853	CARUNCHIO	ABRUZZO	CHIETI	2.359,96	26.357,75	39.671,75	2.359,96	2.359,96
8859	CASACANDITELLA	ABRUZZO	CHIETI	4.242,11	0,00	71.311,20	4.242,11	4.242,11
8861	CASALANGUIDA	ABRUZZO	CHIETI	3.245,92	9.576,30	54.564,96	3.245,92	3.245,92
8865	CASALBORDINO	ABRUZZO	CHIETI	27.245,32	242.591,87	458.002,62	27.245,32	27.245,32
8896	CASALINCONTRADA	ABRUZZO	CHIETI	10.155,44	82.837,72	170.716,24	10.155,44	10.155,44
8985	CASOLI	ABRUZZO	CHIETI	24.556,48	395.576,27	412.802,25	24.556,48	17.225,98
C114	CASTEL FRENTANO	ABRUZZO	CHIETI	14.681,29	342.663,00	246.797,16	14.681,29	0,00
C123	CASTELGUIDONE	ABRUZZO	CHIETI	1.394,16	7.134,95	23.436,19	1.371,47	1.371,47
C298	CASTIGLIONE MESSER MARINO	ABRUZZO	CHIETI	6.829,49	57.081,60	114.805,90	6.829,49	6.829,49
C428	CELEZZA SUL TRIGNO	ABRUZZO	CHIETI	3.040,85	58.321,56	51.117,70	3.040,85	0,00
C632	CHIETI	ABRUZZO	CHIETI	274.203,90	9.492.447,83	4.609.455,41	274.203,90	0,00
C768	CIVITALLUPARELLA	ABRUZZO	CHIETI	1.109,23	992,05	18.646,44	1.109,23	1.109,23
C776	CIVITELLA MESSER RAIMONDO	ABRUZZO	CHIETI	2.843,03	39.737,55	47.792,31	2.843,03	2.843,03
C855	COLLEDIMACINE	ABRUZZO	CHIETI	822,16	0,00	13.820,82	770,48	0,00
C856	COLLEDIMEZZO	ABRUZZO	CHIETI	1.877,32	35.248,31	31.558,42	1.877,32	0,00
D137	CRECCHIO	ABRUZZO	CHIETI	9.906,40	150.120,10	166.529,81	9.906,40	9.906,40
D209	CUPELLO	ABRUZZO	CHIETI	16.835,68	185.525,72	283.013,16	16.835,68	16.835,68
D315	DOGLIOLA	ABRUZZO	CHIETI	1.148,00	10.978,57	19.298,18	1.097,53	1.097,53
D480	FALLO	ABRUZZO	CHIETI	440,71	418,66	7.408,56	440,71	0,00
D494	FARA FILIORUM PETRI	ABRUZZO	CHIETI	6.596,40	91.321,25	110.887,65	6.596,40	6.596,40
D495	FARA SAN MARTINO	ABRUZZO	CHIETI	4.489,66	169.379,00	75.472,58	4.489,66	0,00
D592	FILETTO	ABRUZZO	CHIETI	3.147,90	0,00	52.917,16	3.147,90	3.147,90
D738	FOSSACESIA	ABRUZZO	CHIETI	25.062,06	3.069.186,00	421.301,21	25.062,06	0,00
D757	FRANE	ABRUZZO	CHIETI	1.241,66	18.731,01	20.872,75	974,05	0,00
D763	FRANCAVILLA AL MARE	ABRUZZO	CHIETI	124.461,52	1.959.343,63	2.092.237,98	124.461,52	124.461,52
D796	FRESAGRADINARIANA	ABRUZZO	CHIETI	3.447,66	68.333,98	57.956,22	3.447,66	0,00
D803	FRISA	ABRUZZO	CHIETI	5.879,06	45.565,49	98.828,88	5.879,06	5.879,06
D823	FURCI	ABRUZZO	CHIETI	3.436,73	98.325,36	57.772,48	3.436,73	0,00
D898	GAMBERALE	ABRUZZO	CHIETI	1.011,58	910,14	17.004,99	1.011,58	1.011,58
D996	GISSOPALENA	ABRUZZO	CHIETI	5.734,34	68.806,91	96.396,17	5.734,34	5.734,34
E052	GISSI	ABRUZZO	CHIETI	9.391,91	176.061,23	157.881,05	9.391,91	0,00
E056	GIULIANO TEATINO	ABRUZZO	CHIETI	4.067,33	29.890,50	68.373,16	4.067,33	4.067,33
E243	GUARDIAGRELE	ABRUZZO	CHIETI	36.603,40	2.979.819,25	615.314,80	36.603,40	0,00
E266	GULMI	ABRUZZO	CHIETI	1.544,54	313.799,35	25.964,25	1.544,54	0,00
E424	LAMA DEI PELIGNI	ABRUZZO	CHIETI	4.840,44	94.109,45	81.369,33	4.840,44	0,00
E435	LANCIANO	ABRUZZO	CHIETI	169.084,49	4.939.633,05	2.842.364,51	169.084,49	0,00
E531	LENTELLA	ABRUZZO	CHIETI	2.318,64	323.789,63	38.977,01	2.318,64	0,00
E559	LETOPALENA	ABRUZZO	CHIETI	1.154,87	0,00	19.413,66	1.154,87	1.154,87
E611	LISCIA	ABRUZZO	CHIETI	2.410,74	16.512,28	40.525,24	2.410,74	2.410,74
F196	MIGLIANICO	ABRUZZO	CHIETI	16.521,75	260.286,22	277.735,94	16.521,75	16.521,75
F433	MONTAZZOLI	ABRUZZO	CHIETI	3.312,34	96.171,86	55.681,56	3.312,34	0,00
B268	MONTABELLO SUL SANGRO	ABRUZZO	CHIETI	363,43	15.810,12	6.109,37	349,82	0,00
F498	MONTEFERRANTE	ABRUZZO	CHIETI	525,37	25.814,05	8.831,70	321,95	0,00
F535	MONTELAPIANO	ABRUZZO	CHIETI	347,28	21.615,04	5.837,84	347,28	0,00
F578	MONTENEDOMO	ABRUZZO	CHIETI	2.325,91	62.733,97	39.099,31	2.325,91	0,00
F582	MONTEDORSO	ABRUZZO	CHIETI	7.692,29	179.621,55	129.309,91	7.692,29	0,00
F785	MOZZAGROGNA	ABRUZZO	CHIETI	7.311,79	150.108,00	122.913,59	7.311,79	0,00
G128	ORSOGNA	ABRUZZO	CHIETI	14.256,29	283.992,44	239.652,79	14.256,29	0,00
G141	ORTONA	ABRUZZO	CHIETI	113.101,00	2.174.541,68	1.901.264,14	113.101,00	0,00
G237	PAGLIETA	ABRUZZO	CHIETI	15.847,89	237.492,39	266.408,03	15.847,89	15.847,89
G271	PALENA	ABRUZZO	CHIETI	4.714,71	0,00	79.255,86	4.714,71	4.714,71
G290	PALMOLI	ABRUZZO	CHIETI	3.504,98	434.581,91	58.919,79	3.504,98	0,00
G294	PALOMBARO	ABRUZZO	CHIETI	3.476,37	47.451,00	58.438,90	3.476,37	3.476,37
G434	PENNADOMO	ABRUZZO	CHIETI	967,17	24.137,20	16.258,37	967,17	0,00
G435	PENNAPIDIMONTE	ABRUZZO	CHIETI	1.711,28	24.979,43	28.767,13	1.711,28	1.711,28
G441	PERANO	ABRUZZO	CHIETI	5.338,83	54.089,94	89.747,37	5.338,83	5.338,83
E613	PETRAFERRAZIANA	ABRUZZO	CHIETI	383,72	17.703,99	6.450,41	332,14	0,00
G724	PIZZOFERRATO	ABRUZZO	CHIETI	3.826,10	51.528,79	64.317,90	3.826,10	3.826,10
G760	POGGIOFIORITO	ABRUZZO	CHIETI	2.573,10	25.389,45	43.254,66	2.573,10	2.573,10
G799	POLLUTRI	ABRUZZO	CHIETI	7.888,80	152.142,86	132.613,22	7.888,80	0,00
H052	PRETORO	ABRUZZO	CHIETI	2.792,24	34.897,98	46.938,52	2.792,24	2.792,24
H098	QUADRI	ABRUZZO	CHIETI	2.602,53	2.876,29	43.749,37	2.505,73	2.505,73
H184	RAPINO	ABRUZZO	CHIETI	5.098,45	43.389,59	85.706,65	5.098,45	5.098,45
H320	RIPA TEATINA	ABRUZZO	CHIETI	14.346,17	206.196,26	241.163,68	14.346,17	14.346,17
H439	ROCCA SAN GIOVANNI	ABRUZZO	CHIETI	8.426,93	180.432,00	141.659,47	8.426,93	0,00
H424	ROCCAMONTEPIANO	ABRUZZO	CHIETI	5.964,10	40.493,80	100.258,44	5.964,10	5.964,10
H442	ROCCASCALLEGNA	ABRUZZO	CHIETI	4.691,19	116.092,61	78.860,36	4.691,19	0,00
H448	ROCCASP NALVETI	ABRUZZO	CHIETI	5.539,23	26.073,41	93.116,23	5.539,23	5.539,23
H495	ROIO DEL SANGRO	ABRUZZO	CHIETI	414,42	33.507,03	6.966,47	354,06	0,00
H566	ROSELLO	ABRUZZO	CHIETI	968,21	20.370,90	16.275,91	964,80	0,00
H784	SAN BUONO	ABRUZZO	CHIETI	3.332,50	17.514,37	56.020,34	3.332,50	3.332,50
H923	SAN GIOVANNI LIPIONI	ABRUZZO	CHIETI	785,38	56.079,00	13.202,53	701,61	0,00
D690	SAN GIOVANNI TEATINO	ABRUZZO	CHIETI	51.908,81	1.055.580,65	872.603,71	51.908,81	0,00
H991	SAN MARTINO SULLA MARRUCINA	ABRUZZO	CHIETI	2.685,94	36.753,88	45.151,46	2.685,94	2.685,94
I148	SAN SALVO	ABRUZZO	CHIETI	87.881,64	1.660.684,46	1.477.318,46	87.881,64	0,00
I944	SAN VITO CHIETINO	ABRUZZO	CHIETI	22.822,71	232.171,48	383.657,03	22.822,71	22.822,71
D244	SANTA MARIA IMBARO	ABRUZZO	CHIETI	5.853,38	93.835,33	98.397,13	5.853,38	4.561,80
I335	SANTEUSANIO DEL SANGRO	ABRUZZO	CHIETI	8.439,18	80.776,50	141.865,39	8.439,18	8.439,18
I520	SCERNI	ABRUZZO	CHIETI	13.473,85	274.287,00	226.499,73	13.473,85	0,00
I526	SCIAVI DI ABRUZZO	ABRUZZO	CHIETI	4.092,10	53.569,68	68.789,58	4.063,54	4.063,54
I047	TARANTA PELIGNA	ABRUZZO	CHIETI	1.365,62	0,00	22.956,54	1.365,62	1.365,62
I194	TOLLO	ABRUZZO	CHIETI	15.552,22	6.000,00	261.437,87	15.552,22	15.552,22
I218	TORINO DI SANGRO	ABRUZZO	CHIETI	12.763,08	175.090,00	214.551,40	12.763,08	12.763,08
I234	TORNARECCO	ABRUZZO	CHIETI	6.409,64	48.612,29	107.748,13	6.409,64	6.409,64
I253	TORREBRUNA	ABRUZZO	CHIETI	3.288,48	45.000,00	55.280,38	3.232,87	3.232,87
I284	TORREVECCHIA TEATINA	ABRUZZO	CHIETI	14.443,74	161.042,53	242.803,85	14.443,74	14.443,74
I291	TORRELLA PELIGNA	ABRUZZO	CHIETI	5.633,52	79.130,54	94.701,29	5.633,52	5.633,52
I163	TREGGIO	ABRUZZO	CHIETI	4.791,47	61.445,52	80.546,14	4.791,47	4.791,47



Codice catastale	Denominazione	Regione	Provincia	Incremento dotazione F.S.C. 2022 di 254,823 mln, sviluppo servizi sociali; art. 1, comma 449, lettera d) quinquies, L. 232 del 2016 (A)	Spesa ai fini dei fabbisogni standard 2017 (B)	Fabbisogno standard monetario per la funzione sociale 2022 2024 (C)	Risorse aggiuntive effettive 2022 (D)	Risorse aggiuntive da rendicontare 2022 (E)
4459	TUFILLO	ABRUZZO	CHIETI	1.336,06	19.885,71	22.459,55	1.285,49	1.285,49
4526	VACRI	ABRUZZO	CHIETI	5.818,21	43.112,00	97.805,95	5.818,21	5.818,21
F372	VASTO	ABRUZZO	CHIETI	203.816,76	3.547.702,54	3.426.224,98	203.816,76	0,00
M022	VILLA SANTA MARIA	ABRUZZO	CHIETI	5.569,81	86.033,35	93.630,33	5.569,81	5.569,81
961	VILLALFONSA	ABRUZZO	CHIETI	3.094,58	80.000,00	52.020,83	3.093,27	0,00
4564	VILLAMAGNIA	ABRUZZO	CHIETI	8.308,68	19.884,78	139.671,56	8.308,68	8.308,68
M018	ACCIANO	ABRUZZO	L'AQUILA	1.283,94	24.008,49	21.583,51	1.283,94	0,00
A100	AIELLI	ABRUZZO	L'AQUILA	5.488,47	100.616,02	92.262,99	5.488,47	0,00
A187	ALFEDENA	ABRUZZO	L'AQUILA	2.851,02	100.902,06	47.926,50	2.851,02	0,00
A318	ANVERSA DEGLI ABRUZZI	ABRUZZO	L'AQUILA	1.186,70	18.165,52	19.948,79	1.186,70	1.186,70
A481	ATELETA	ABRUZZO	L'AQUILA	4.271,96	52.660,63	71.812,96	4.271,96	4.271,96
A515	AVEZZANO	ABRUZZO	L'AQUILA	213.277,12	2.716.060,54	3.585.256,81	213.277,12	213.277,12
A603	BALSORANO	ABRUZZO	L'AQUILA	13.135,96	237.434,66	220.819,64	13.135,96	0,00
A656	BARETE	ABRUZZO	L'AQUILA	2.210,56	0,00	37.160,27	2.210,56	2.210,56
A667	BARISCIANO	ABRUZZO	L'AQUILA	6.677,77	664.094,81	112.255,47	6.677,77	0,00
A678	BARREA	ABRUZZO	L'AQUILA	2.546,91	67.951,89	42.814,40	2.546,91	0,00
A884	BISEGNA	ABRUZZO	L'AQUILA	969,82	18.102,03	16.302,97	969,82	0,00
B356	BUGNARA	ABRUZZO	L'AQUILA	3.934,68	45.471,41	66.143,27	3.934,68	3.934,68
B358	CAGNANO AMITERNO	ABRUZZO	L'AQUILA	5.605,09	67.720,59	94.223,33	5.605,09	5.605,09
B382	CALASCIO	ABRUZZO	L'AQUILA	608,27	5.765,00	10.225,29	608,27	0,00
B526	CAMPO DI GIOVE	ABRUZZO	L'AQUILA	2.724,46	15.956,99	45.799,05	2.724,46	2.724,46
B569	CAMPOTOSTO	ABRUZZO	L'AQUILA	1.972,69	10.124,69	33.161,55	1.972,69	1.972,69
B606	CANISTRO	ABRUZZO	L'AQUILA	3.492,93	66.364,01	58.717,30	3.492,93	0,00
B624	CANSANO	ABRUZZO	L'AQUILA	987,84	26.285,17	16.605,97	987,84	0,00
B651	CAPESTRANO	ABRUZZO	L'AQUILA	3.596,44	35.352,96	60.457,25	3.596,44	3.596,44
B656	CAPITRELO	ABRUZZO	L'AQUILA	21.428,65	453.398,24	360.222,46	21.428,65	0,00
B658	CAPITIGNANO	ABRUZZO	L'AQUILA	2.466,95	15.261,81	41.470,30	2.466,95	2.466,95
B672	CAPORCIANO	ABRUZZO	L'AQUILA	843,12	18.106,23	14.173,19	843,12	0,00
B677	CARRADOCIA	ABRUZZO	L'AQUILA	2.229,46	64.588,51	37.477,93	2.229,46	0,00
B725	CARAPELLE CALVISIO	ABRUZZO	L'AQUILA	304,76	12.392,21	5.123,17	304,76	0,00
B842	CARSOLI	ABRUZZO	L'AQUILA	22.137,50	416.348,35	372.138,47	22.137,50	0,00
C083	CASTEL DEL MONTE	ABRUZZO	L'AQUILA	1.774,40	340.708,97	29.828,22	1.774,40	0,00
C090	CASTEL DI IERI	ABRUZZO	L'AQUILA	1.057,76	16.738,07	17.781,28	1.057,76	1.043,21
C096	CASTEL DI SANGRO	ABRUZZO	L'AQUILA	26.846,31	0,00	451.295,11	26.846,31	26.846,31
C126	CASTELLAFRUME	ABRUZZO	L'AQUILA	3.997,35	100.434,50	67.196,65	3.997,35	0,00
C278	CASTELVECCHIO CALVISIO	ABRUZZO	L'AQUILA	524,93	14.300,00	8.824,27	524,93	0,00
C279	CASTELVECCHIO SUBEGUIO	ABRUZZO	L'AQUILA	3.725,48	116.572,80	62.626,50	3.725,48	0,00
C426	CELANO	ABRUZZO	L'AQUILA	43.658,36	725.141,61	733.911,08	43.658,36	8.769,47
C492	CERCHIO	ABRUZZO	L'AQUILA	5.626,32	124.516,17	94.580,23	5.626,32	0,00
C766	CIVITA D'ANTINO	ABRUZZO	L'AQUILA	3.814,69	63.730,47	64.126,21	3.814,69	0,00
C778	CIVITELLA ALFEDENA	ABRUZZO	L'AQUILA	1.015,23	0,00	17.066,36	1.015,23	1.015,23
C783	CIVITELLA ROVETO	ABRUZZO	L'AQUILA	11.869,42	162.727,01	199.528,73	11.869,42	11.869,42
C811	COCCULLO	ABRUZZO	L'AQUILA	916,44	0,00	15.405,64	916,44	0,00
C844	COLLARMELE	ABRUZZO	L'AQUILA	2.862,15	69.649,41	48.113,73	2.862,15	0,00
C862	COLLELONGO	ABRUZZO	L'AQUILA	4.727,84	80.013,98	79.476,50	4.727,84	0,00
C866	COLLEPIETRO	ABRUZZO	L'AQUILA	870,08	1.997,12	14.626,27	870,08	0,00
C999	CORFINIO	ABRUZZO	L'AQUILA	3.411,74	36.450,65	57.352,38	3.411,74	3.411,74
D465	FAGNANO ALTO	ABRUZZO	L'AQUILA	1.351,96	20.748,23	22.726,82	1.351,96	1.351,96
D681	FORTECICCHIO	ABRUZZO	L'AQUILA	1.338,47	112.220,48	22.500,20	1.242,48	0,00
D736	FOSSA	ABRUZZO	L'AQUILA	2.263,22	0,00	38.045,50	2.263,22	2.263,22
D850	GAGLIANO ATERNO	ABRUZZO	L'AQUILA	886,02	12.462,17	14.894,33	886,02	0,00
D040	GIOIA DEI MARSII	ABRUZZO	L'AQUILA	7.359,09	93.287,91	123.708,63	7.359,09	7.359,09
D096	GORIANO SICOLI	ABRUZZO	L'AQUILA	1.818,15	19.446,34	30.563,72	1.818,15	1.818,15
E307	INTRODACCIA	ABRUZZO	L'AQUILA	7.158,53	48.830,00	120.337,18	7.158,53	7.158,53
H345	L'AQUILA	ABRUZZO	L'AQUILA	390.259,21	18.086.324,86	6.562.065,18	390.259,21	0,00
S505	LECCE NEI MARSII	ABRUZZO	L'AQUILA	5.780,15	100.892,43	97.166,18	5.780,15	0,00
F723	LUCO DEI MARSII	ABRUZZO	L'AQUILA	24.772,14	311.730,68	416.427,54	24.772,14	24.772,14
F724	LUCOLI	ABRUZZO	L'AQUILA	3.262,53	48.018,24	54.844,15	3.262,53	3.262,53
E811	MAGLIANO DE' MARSII	ABRUZZO	L'AQUILA	14.690,46	212.200,23	246.951,30	14.690,46	14.690,46
F022	MASSA D'ALBE	ABRUZZO	L'AQUILA	5.140,43	79.321,37	86.412,23	5.140,43	5.140,43
M255	MOLINA ATERNO	ABRUZZO	L'AQUILA	1.311,08	16.798,54	22.039,75	1.311,08	1.311,08
F595	MONTETERRE	ABRUZZO	L'AQUILA	9.881,05	186.658,31	166.103,56	9.881,05	0,00
F732	MORINO	ABRUZZO	L'AQUILA	5.254,02	120.066,61	88.321,82	5.254,02	0,00
F852	NAVELLI	ABRUZZO	L'AQUILA	1.960,77	29.046,22	32.961,19	1.960,77	1.960,77
F996	OCRE	ABRUZZO	L'AQUILA	3.906,09	0,00	65.662,64	3.906,09	3.906,09
G002	OFENA	ABRUZZO	L'AQUILA	1.784,14	3.135,40	29.991,89	1.784,14	1.784,14
G079	OPI	ABRUZZO	L'AQUILA	1.366,31	22.559,00	22.968,16	1.366,31	0,00
G102	ORICOLA	ABRUZZO	L'AQUILA	3.298,41	116.514,61	55.447,25	3.298,41	0,00
G142	ORTONA DEI MARSII	ABRUZZO	L'AQUILA	2.209,80	68.962,78	37.147,41	2.209,80	0,00
G145	ORTUCCHIO	ABRUZZO	L'AQUILA	6.198,38	92.311,34	104.196,78	6.198,38	6.198,38
G200	OVINDOLI	ABRUZZO	L'AQUILA	4.415,77	29.334,25	74.230,44	4.415,77	4.415,77
G210	PACENTRO	ABRUZZO	L'AQUILA	4.338,60	45.971,05	72.933,28	4.338,60	4.338,60
G449	PERETO	ABRUZZO	L'AQUILA	2.115,90	51.308,66	35.568,97	2.115,90	0,00
G484	PESCASSEROLI	ABRUZZO	L'AQUILA	7.977,68	19.175,50	134.107,32	7.977,68	7.977,68
G492	PESCINA	ABRUZZO	L'AQUILA	16.562,36	313.283,15	278.418,55	16.562,36	0,00
G493	PESCOCOSTANZO	ABRUZZO	L'AQUILA	4.173,26	34.987,01	70.153,87	4.173,26	4.173,26
G524	PETTORANO SUL GIZIO	ABRUZZO	L'AQUILA	5.480,34	39.350,00	92.126,24	5.480,34	5.480,34
G726	PIZZOLI	ABRUZZO	L'AQUILA	16.696,97	132.971,84	280.681,36	16.696,97	16.696,97
G766	POGGIO PICENZE	ABRUZZO	L'AQUILA	3.925,78	109.631,90	65.993,58	3.925,78	0,00
G992	PRATA D'ANSIDONIA	ABRUZZO	L'AQUILA	1.730,67	4.605,00	29.093,05	1.730,67	1.730,67
H007	PRATOLA PELIGNA	ABRUZZO	L'AQUILA	30.813,08	545.789,55	517.977,73	30.813,08	0,00
H056	PREZZA	ABRUZZO	L'AQUILA	3.603,86	0,00	60.582,09	3.603,86	3.603,86
H166	RAJANO	ABRUZZO	L'AQUILA	9.807,64	71.677,95	164.869,60	9.807,64	9.807,64
H353	RIVISONDOLI	ABRUZZO	L'AQUILA	2.494,34	0,00	41.930,59	2.494,34	2.494,34
H399	ROCCA DI BOTTE	ABRUZZO	L'AQUILA	2.600,02	116.080,67	43.707,23	2.600,02	0,00
H400	ROCCA DI CAMBIO	ABRUZZO	L'AQUILA	1.622,22	44.723,72	27.270,12	1.622,22	0,00
H402	ROCCA DI MEZZO	ABRUZZO	L'AQUILA	6.019,75	152.535,57	101.193,99	6.019,75	0,00
H429	ROCCA PIA	ABRUZZO	L'AQUILA	744,13	4.616,55	12.509,01	744,13	0,00
H389	ROCCACASALE	ABRUZZO	L'AQUILA	2.177,49	24.846,00	36.604,36	2.177,49	2.177,49
H434	ROCCARASO	ABRUZZO	L'AQUILA	6.995,19	68.453,25	117.591,38	6.995,19	6.995,19
H772	SAN BENEDETTO DEI MARSII	ABRUZZO	L'AQUILA	13.760,20	276.371,71	231.313,30	13.760,20	0,00
H773	SAN BENEDETTO IN PERILLIS	ABRUZZO	L'AQUILA	551,00	6.348,53	9.262,51	551,00	0,00
H819	SAN DEMETRIO NE' VESTINI	ABRUZZO	L'AQUILA	6.517,16	20.595,29	109.555,46	6.517,16	6.517,16
I121	SAN PIO DELLE CAMERE	ABRUZZO	L'AQUILA	2.215,48	5.000,00	37.243,00	2.215,48	2.215,48
I389	SAN VINCENZO VALLE ROVETO	ABRUZZO	L'AQUILA	8.880,89	166.129,30	149.290,66	8.880,89	0,00
I326	SANTE MARIE	ABRUZZO	L'AQUILA	4.689,37	109.678,63	78.829,80	4.689,37	0,00
I336	SANT'EUSANIO FORCONESE	ABRUZZO	L'AQUILA	1.214,97	0,00	20.424,03	1.214,97	1.214,97
I360	SANTO STEFANO DI SESSANIO	ABRUZZO	L'AQUILA	457,08	8.169,94	7.683,63	457,08	0,00
I501	SCANNO	ABRUZZO	L'AQUILA	6.949,06	44.076,00	116.816,00	6.949,06	6.949,06




Codice catastale	Denominazione	Regione	Provincia	Incremento dotazione F.S.C. 2022 di 254,823 mln, sviluppo servizi sociali; art. 1, comma 449, lettera d) quinquies, L. 232 del 2016 (A)	Spesa ai fini dei fabbisogni standard 2017 (B)	Fabbisogno standard monetario per la funzione sociale 2022-2024 (C)	Risorse aggiuntive effettive 2022 (D)	Risorse aggiuntive da rendicontare 2022 (E)
543	SCONTRONE	ABRUZZO	L'AQUILA	1.903,05	15.014,29	31.990,86	1.903,05	1.903,05
546	SCOPPIO	ABRUZZO	L'AQUILA	12.956,90	0,00	217.809,58	12.956,90	12.956,90
553	SCURCOLA MARISCANA	ABRUZZO	L'AQUILA	10.220,13	318.317,13	171.803,63	10.220,13	0,00
558	SEC NARO	ABRUZZO	L'AQUILA	1.224,02	0,00	20.576,22	1.224,02	1.224,02
804	SILIMONA	ABRUZZO	L'AQUILA	117.866,50	2.045.654,19	1.981.373,71	117.866,50	0,00
825	TAGLIACOZZO	ABRUZZO	L'AQUILA	30.351,48	631.105,67	510.218,08	30.351,48	0,00
1373	TIGONE DEGLI ABRUZZI	ABRUZZO	L'AQUILA	1.119,10	21.043,37	18.812,37	1.119,10	0,00
1227	TORNIMPARTE	ABRUZZO	L'AQUILA	12.359,23	25.448,85	207.762,58	12.359,23	12.359,23
1334	TRASACCO	ABRUZZO	L'AQUILA	26.115,61	318.566,66	439.011,77	26.115,61	26.115,61
M021	VILLA SANTA LUCIA DEGLI ABRUZZI	ABRUZZO	L'AQUILA	448,10	11.421,00	7.532,63	353,65	0,00
M023	VILLA SANTANGELO	ABRUZZO	L'AQUILA	1.425,98	23.913,95	23.971,21	1.425,98	0,00
1958	VILLALAGO	ABRUZZO	L'AQUILA	2.167,15	5.857,51	36.430,56	2.167,15	2.167,15
M031	VILLAVALLELONGA	ABRUZZO	L'AQUILA	2.773,98	137.549,06	46.631,57	2.773,98	0,00
M041	VILLETTA BARREA	ABRUZZO	L'AQUILA	2.006,19	33.906,12	33.724,67	2.006,19	0,00
M090	VITTORIO	ABRUZZO	L'AQUILA	2.869,37	5.470,00	48.235,07	2.289,99	2.289,99
A008	ABBATEGGIO	ABRUZZO	PESCARA	1.183,99	7.752,00	19.903,17	1.183,99	1.183,99
A120	ALANNO	ABRUZZO	PESCARA	13.119,28	123.121,44	220.539,39	13.119,28	13.119,28
A945	BOLOGNANO	ABRUZZO	PESCARA	3.756,29	46.700,00	63.144,49	3.756,29	3.756,29
B193	BRITTOLO	ABRUZZO	PESCARA	1.071,63	34.173,83	18.014,36	1.071,63	0,00
B294	BUSSI SUL TIRINO	ABRUZZO	PESCARA	9.566,45	199.862,71	160.815,08	9.566,45	0,00
B881	CAPPELLE SUL TAVO	ABRUZZO	PESCARA	13.424,11	232.405,49	225.663,61	13.424,11	0,00
B722	CARAMANICO TERME	ABRUZZO	PESCARA	6.838,37	90.898,82	114.955,26	6.838,37	6.838,37
B827	CARPINETO DELLA NORA	ABRUZZO	PESCARA	2.258,33	17.001,00	37.963,32	2.258,33	2.258,33
C308	CASTIGLIONE A CASAURIA	ABRUZZO	PESCARA	2.427,08	77.523,54	40.799,98	2.427,08	0,00
C354	CATIGNANO	ABRUZZO	PESCARA	5.057,45	35.195,00	85.017,31	5.057,45	5.057,45
6474	CEPAGATTI	ABRUZZO	PESCARA	43.647,57	737.963,36	733.729,67	43.647,57	0,00
C750	CITTA SANTANGELO	ABRUZZO	PESCARA	64.482,98	1.689.169,55	1.083.979,59	64.482,98	0,00
C771	CIVITAQUANA	ABRUZZO	PESCARA	4.420,93	34.914,28	74.317,30	4.420,93	4.420,93
C779	CIVITELLA CASANUOVA	ABRUZZO	PESCARA	6.919,17	101.848,00	116.313,47	6.919,17	6.919,17
8283	COLLECORVINO	ABRUZZO	PESCARA	22.461,17	185.574,59	377.579,54	22.461,17	22.461,17
8078	CORVARA	ABRUZZO	PESCARA	893,59	18.677,96	15.021,48	893,59	0,00
D201	CIGNOLI	ABRUZZO	PESCARA	5.279,65	52.877,96	88.752,63	5.279,65	5.279,65
D384	ELICE	ABRUZZO	PESCARA	5.876,07	83.940,00	98.778,64	5.876,07	5.876,07
D501	FARINDOLA	ABRUZZO	PESCARA	5.963,22	80.747,37	100.243,56	5.963,22	5.963,22
E558	LETTOMANOPPELLO	ABRUZZO	PESCARA	9.575,59	177.586,66	160.968,82	9.575,59	0,00
E691	LORETO APRUTINO	ABRUZZO	PESCARA	28.093,38	204.820,90	472.258,66	28.093,38	28.093,38
E892	MANOPPELLO	ABRUZZO	PESCARA	26.219,11	423.042,06	440.751,64	26.219,11	17.709,58
F441	MONTEBELLO DI BERTONA	ABRUZZO	PESCARA	3.395,71	46.681,76	57.082,91	2.779,62	2.779,62
F646	MONTESILVANO	ABRUZZO	PESCARA	266.285,11	5.097.026,43	4.476.338,10	266.285,11	0,00
F765	MOSCIFO	ABRUZZO	PESCARA	11.106,38	166.529,19	186.701,75	11.106,38	11.106,38
F908	NOCCIANO	ABRUZZO	PESCARA	5.886,62	68.546,75	98.956,02	5.886,62	5.886,62
G438	PENNE	ABRUZZO	PESCARA	50.683,02	540.124,00	851.997,86	50.683,02	50.683,02
G483	PESCARA	ABRUZZO	PESCARA	792.676,47	10.058.277,68	13.325.145,51	792.676,47	792.676,47
G499	PESCOSANONESCO	ABRUZZO	PESCARA	1.759,35	0,00	29.575,23	1.759,35	1.759,35
G555	PIANELLA	ABRUZZO	PESCARA	32.470,58	371.029,05	545.840,88	32.470,58	32.470,58
G589	PICCIANO	ABRUZZO	PESCARA	4.721,05	39.401,07	79.362,38	4.721,05	4.721,05
G621	PIETRANICO	ABRUZZO	PESCARA	1.670,75	26.342,00	28.085,79	1.670,75	1.670,75
G878	POPOLI	ABRUZZO	PESCARA	20.572,27	238.241,49	345.826,44	20.572,27	20.572,27
H425	ROCCAMORICE	ABRUZZO	PESCARA	3.234,71	54.533,58	54.376,55	3.234,71	0,00
H562	ROSCIANO	ABRUZZO	PESCARA	12.138,18	120.139,49	204.046,62	12.138,18	12.138,18
H715	SALLE	ABRUZZO	PESCARA	1.022,09	12.644,01	17.181,66	1.022,09	1.022,09
I376	SAN VALENTINO IN ABRUZZO CITERIORE	ABRUZZO	PESCARA	6.758,22	39.733,49	113.607,79	6.758,22	6.758,22
I332	SANTEVUFEMIA A MAIELLA	ABRUZZO	PESCARA	936,73	22.900,00	15.746,82	936,73	0,00
I482	SCAFA	ABRUZZO	PESCARA	13.393,38	164.909,87	225.147,09	13.393,38	13.393,38
I649	SERRAMONACESCA	ABRUZZO	PESCARA	1.977,03	18.337,43	33.234,53	1.977,03	1.977,03
I922	SPOLTORE	ABRUZZO	PESCARA	72.407,49	1.286.269,47	1.217.193,05	72.407,49	0,00
I 85	TOCCO DA CASAURIA	ABRUZZO	PESCARA	9.430,04	80.747,61	158.522,05	9.430,04	9.430,04
L263	TORRE DE' PASSEN	ABRUZZO	PESCARA	10.889,17	0,00	183.050,48	10.889,17	10.889,17
L475	TURRIVALIGNANI	ABRUZZO	PESCARA	2.568,56	190,77	43.178,26	2.568,56	2.568,56
L846	VICOLI	ABRUZZO	PESCARA	1.459,63	3.464,71	24.536,87	1.459,63	1.459,63
L922	VILLA CELERIA	ABRUZZO	PESCARA	2.642,34	24.405,22	44.418,56	2.642,34	2.642,34
A125	ALBA ADRIATICA	ABRUZZO	TERAMO	61.406,89	990.230,91	1.032.269,55	61.406,89	42.038,64
A270	ANCARANO	ABRUZZO	TERAMO	6.043,20	214.732,70	101.588,21	6.043,20	0,00
A445	ARSITA	ABRUZZO	TERAMO	3.020,30	40.836,59	50.772,24	3.020,30	3.020,30
A488	ATRI	ABRUZZO	TERAMO	45.702,12	915.063,22	768.267,24	45.702,12	0,00
A692	BASCIANO	ABRUZZO	TERAMO	7.858,11	41.965,36	132.097,32	7.858,11	7.858,11
A746	BELLANTE	ABRUZZO	TERAMO	27.321,86	470.820,05	459.289,20	27.321,86	0,00
A885	BISENTI	ABRUZZO	TERAMO	7.503,96	80.219,02	126.144,02	7.503,96	7.503,96
B515	CAMPLI	ABRUZZO	TERAMO	27.906,81	0,00	469.122,42	27.906,81	27.906,81
B640	CANZANO	ABRUZZO	TERAMO	6.117,07	86.163,21	102.829,85	6.117,07	6.117,07
C040	CASTEL CASTAGNA	ABRUZZO	TERAMO	1.634,33	0,00	27.473,57	1.634,33	1.634,33
C128	CASTELLAITO	ABRUZZO	TERAMO	27.017,51	308.054,48	454.172,94	27.017,51	27.017,51
C169	CASTELLI	ABRUZZO	TERAMO	4.388,45	52.537,28	73.771,30	4.388,45	4.388,45
C316	CASTIGLIONE MESSER RAIMONDO	ABRUZZO	TERAMO	8.421,13	67.895,91	141.561,94	8.421,13	8.421,13
C322	CASTLENTI	ABRUZZO	TERAMO	4.643,98	64.696,89	78.066,77	4.643,98	4.643,98
C449	CELLINO ATTANASIO	ABRUZZO	TERAMO	9.102,77	93.448,58	153.020,53	9.102,77	9.102,77
C517	CERMIGNANO	ABRUZZO	TERAMO	6.790,24	73.817,10	114.146,13	6.790,24	6.790,24
C781	CIVITELLA DEL TRONTO	ABRUZZO	TERAMO	18.949,31	795.092,54	318.543,95	18.949,31	0,00
C811	COLLEDARA	ABRUZZO	TERAMO	7.554,96	61.027,84	127.001,36	7.554,96	7.554,96
C901	COLONNELLA	ABRUZZO	TERAMO	12.784,80	342.021,14	214.916,55	12.784,80	0,00
C972	CONTROGUERRA	ABRUZZO	TERAMO	8.636,73	298.113,02	145.186,24	8.636,73	0,00
D043	CORROPOLI	ABRUZZO	TERAMO	20.138,50	420.856,56	338.534,65	20.138,50	0,00
D076	CORTINO	ABRUZZO	TERAMO	2.234,70	61.948,71	37.565,94	2.234,70	0,00
D179	CROGNALETO	ABRUZZO	TERAMO	4.632,75	22.229,40	77.877,97	4.632,75	4.632,75
D489	FANO ADRIANO	ABRUZZO	TERAMO	1.006,01	0,00	16.911,33	1.006,01	1.006,01
E058	GIULIANOVA	ABRUZZO	TERAMO	122.200,30	1.607.958,41	2.054.226,29	122.200,30	122.200,30
E343	ISOLA DEL GRAN SASSO D'ITALIA	ABRUZZO	TERAMO	17.879,31	80.655,79	300.556,94	17.879,31	17.879,31
E889	MARTINSICURO	ABRUZZO	TERAMO	74.269,32	1.516.247,57	1.248.491,10	74.269,32	0,00
F500	MONTEFINO	ABRUZZO	TERAMO	3.426,33	46.040,79	57.597,74	3.426,33	3.426,33
F690	MONTECORALLO VOMANO	ABRUZZO	TERAMO	30.169,51	252.348,06	507.159,18	30.169,51	30.169,51
F747	MORRO D'ORO	ABRUZZO	TERAMO	12.797,05	196.141,97	215.122,45	12.797,05	12.797,05
F764	MOSCIANO SANTANGELO	ABRUZZO	TERAMO	36.212,02	510.155,00	608.735,61	36.212,02	36.212,02
F870	NERETO	ABRUZZO	TERAMO	23.070,27	202.583,56	387.818,62	23.070,27	23.070,27
F942	NOTARESCO	ABRUZZO	TERAMO	25.386,18	347.963,00	426.749,75	25.386,18	25.386,18
G437	PENNA SANT'ANDREA	ABRUZZO	TERAMO	6.687,05	42.235,21	112.411,51	6.687,05	6.687,05
G608	PIETRACAMELA	ABRUZZO	TERAMO	1.012,18	1.000,00	17.015,09	991,70	0,00
F831	PINETO	ABRUZZO	TERAMO	66.878,13	178.931,11	1.124.242,79	66.878,13	66.878,13
H440	ROCCA SANTA MARIA	ABRUZZO	TERAMO	1.859,06	0,00	31.251,34	1.721,38	1.721,38
F585	ROSETO DEGLI ABRUZZI	ABRUZZO	TERAMO	129.235,51	2.438.185,19	2.172.490,29	129.235,51	0,00



Codice catastale	Denominazione	Regione	Provincia	Incremento dotazione F.S.C. 2022 di 254,923 mln, sviluppo servizi sociali; art. 1, comma 449, lettera d) quinquies, L. 232 del 2016 (A)	Spesa ai fini dei fabbisogni standard 2017 (B)	Fabbisogno standard monetario per la funzione sociale 2022 2024 (C)	Risorse aggiuntive effettive 2022 (D)	Risorse aggiuntive da rendicontare 2022 (E)
338	SANT'EGIDIO ALLA VIBRATA	ABRUZZO	TERAMO	39.532,41	884.343,38	664.552,44	39.532,41	0,00
348	SANT'OMERO	ABRUZZO	TERAMO	22.203,00	508.134,05	373.239,52	22.203,00	0,00
741	SILVI	ABRUZZO	TERAMO	70.916,16	2.351.357,33	1.192.123,34	70.916,16	0,00
L 03	TERAMO	ABRUZZO	TERAMO	285.813,71	4.251.927,60	4.804.620,03	285.813,71	285.813,71
207	TORANO NUOVO	ABRUZZO	TERAMO	5.552,78	87.513,69	83.344,02	5.552,78	5.552,78
1295	TORRICELLA SICURA	ABRUZZO	TERAMO	9.026,67	95.504,71	151.741,29	9.026,67	9.026,67
L 07	TORTORETO	ABRUZZO	TERAMO	52.940,48	739.214,64	889.946,47	52.940,48	52.940,48
L314	TOSSICIA	ABRUZZO	TERAMO	5.021,49	6.600,00	84.412,88	5.021,49	5.021,49
1597	VALLE CASTELLANA	ABRUZZO	TERAMO	3.562,00	15.000,00	59.878,31	3.562,00	3.562,00
A027	ACCETTURA	BASILICATA	MATERA	7.110,52	124.025,91	119.530,13	7.110,52	0,00
A196	ALIANO	BASILICATA	MATERA	3.716,56	0,00	62.476,48	3.093,79	3.093,79
A801	BERNALDA	BASILICATA	MATERA	55.535,06	926.112,18	933.562,18	55.535,06	7.450,00
B991	CALCIANO	BASILICATA	MATERA	2.566,57	50.050,84	43.144,88	2.566,57	0,00
C723	CIRIGLIANO	BASILICATA	MATERA	1.325,43	23.487,00	22.280,94	1.279,53	0,00
C888	COLIBERARO	BASILICATA	MATERA	4.747,28	22.064,00	79.803,30	4.548,31	4.548,31
D128	CRACO	BASILICATA	MATERA	2.220,28	6.250,00	37.323,55	918,01	0,00
D547	FERRANDINA	BASILICATA	MATERA	32.337,30	353.341,15	543.600,39	32.337,30	32.337,30
E909	GARAGUSO	BASILICATA	MATERA	3.853,87	6.783,00	64.784,80	3.853,87	3.853,87
E093	GORGOLIONE	BASILICATA	MATERA	3.533,75	62.580,00	59.403,44	3.533,75	0,00
E147	GRASSANO	BASILICATA	MATERA	18.080,44	295.623,70	303.937,97	18.080,44	8.314,27
E213	GROTTOLE	BASILICATA	MATERA	7.660,05	250.528,97	128.767,85	7.660,05	0,00
E326	IRSINA	BASILICATA	MATERA	19.761,82	387.024,36	332.202,61	19.761,82	0,00
F052	MATERA	BASILICATA	MATERA	342.426,27	6.126.285,85	5.756.295,38	342.426,27	0,00
F201	MIGLIONICO	BASILICATA	MATERA	8.742,97	152.395,16	146.972,05	8.742,97	0,00
F399	MONTALBANO JONICO	BASILICATA	MATERA	29.789,04	660.923,60	500.763,26	29.789,04	0,00
F637	MONTESAGLIOSO	BASILICATA	MATERA	37.541,84	0,00	631.090,40	37.541,84	37.541,84
H442	NOVA SIRI	BASILICATA	MATERA	28.991,79	1.409.592,26	487.361,36	28.991,79	0,00
G037	OLIVETO LUCANO	BASILICATA	MATERA	1.609,62	26.549,00	27.058,15	1.609,62	0,00
G712	PISTICCI	BASILICATA	MATERA	77.254,87	1.363.735,48	1.298.679,14	77.254,87	0,00
H786	POLICORO	BASILICATA	MATERA	79.380,59	2.390.990,56	1.324.413,18	79.380,59	0,00
H806	POMARICO	BASILICATA	MATERA	15.603,43	277.671,26	262.298,63	15.603,43	0,00
H991	ROTONDELLA	BASILICATA	MATERA	10.068,72	275.943,54	169.258,33	10.068,72	0,00
H687	SALANDRA	BASILICATA	MATERA	9.411,04	608.963,14	158.202,55	9.411,04	0,00
H888	SAN GIORGIO LUCANO	BASILICATA	MATERA	4.875,36	59.919,22	81.956,33	4.875,36	4.875,36
I029	SAN MAURO FORTE	BASILICATA	MATERA	5.873,04	64.577,27	98.727,69	5.873,04	5.873,04
M256	SCANZANO JONICO	BASILICATA	MATERA	30.533,52	399.911,26	513.278,28	30.533,52	30.533,52
F954	STIGLIANO	BASILICATA	MATERA	17.647,21	339.014,27	296.655,18	17.424,24	0,00
L418	TRICARICO	BASILICATA	MATERA	21.890,43	177.851,20	367.985,09	21.890,43	21.890,43
L477	TURSI	BASILICATA	MATERA	20.781,61	0,00	349.345,54	20.781,61	20.781,61
D513	VALSINNI	BASILICATA	POTENZA	5.589,89	135.826,98	93.967,83	5.589,89	0,00
A013	ABRIOLA	BASILICATA	POTENZA	5.286,73	0,00	88.871,68	5.286,73	5.286,73
A020	ACERENZA	BASILICATA	POTENZA	9.055,79	67.337,58	152.230,69	9.055,79	9.055,79
A131	ALBANO DI LUCANIA	BASILICATA	POTENZA	4.813,74	28.197,17	80.920,54	4.813,74	4.813,74
A321	ANZI	BASILICATA	POTENZA	6.472,24	61.210,07	108.800,35	6.472,24	6.472,24
A415	ARMENTO	BASILICATA	POTENZA	2.119,46	0,00	35.628,83	2.119,46	2.119,46
A482	ATELLA	BASILICATA	POTENZA	14.820,55	72.033,06	249.138,27	14.820,55	14.820,55
A519	AVIGLIANO	BASILICATA	POTENZA	43.675,06	342.952,46	734.191,68	43.675,06	43.675,06
A604	BALVANO	BASILICATA	POTENZA	6.179,22	107.198,28	103.874,72	5.263,28	0,00
A612	BANZI	BASILICATA	POTENZA	5.316,68	86.531,16	89.375,05	5.014,64	2.843,89
A615	BARAGIANO	BASILICATA	POTENZA	9.912,86	64.179,25	166.638,44	9.912,86	9.912,86
A666	BARRE	BASILICATA	POTENZA	9.867,83	32.448,00	165.881,36	9.867,83	9.867,83
A743	BELLA	BASILICATA	POTENZA	20.042,62	151.534,10	336.922,85	20.042,62	20.042,62
B173	BRIENZA	BASILICATA	POTENZA	15.486,20	517.825,49	260.327,92	15.486,20	0,00
B181	BRINDISI MONTAGNA	BASILICATA	POTENZA	2.681,33	39.517,41	45.074,08	2.681,33	2.681,33
B440	CALVELLO	BASILICATA	POTENZA	7.235,64	1.047.557,00	121.633,24	7.235,64	0,00
B443	CALVERA	BASILICATA	POTENZA	1.489,53	37.212,89	25.039,54	1.413,71	0,00
B549	CAMPOMAGGIORE	BASILICATA	POTENZA	2.591,55	0,00	43.564,79	2.446,10	2.446,10
B580	CANCELLARA	BASILICATA	POTENZA	4.834,73	82.698,37	81.273,29	4.834,73	0,00
B743	CARBONE	BASILICATA	POTENZA	2.546,36	0,00	42.805,21	2.546,36	2.546,36
C120	CASTELGRANDE	BASILICATA	POTENZA	3.360,22	27.691,71	56.486,32	3.360,22	3.360,22
C199	CASTELLUCCIO INFERIORE	BASILICATA	POTENZA	7.927,40	137.131,00	133.262,18	7.927,40	0,00
C201	CASTELLUCCIO SUPERIORE	BASILICATA	POTENZA	2.566,45	33.787,00	43.142,81	2.566,45	2.566,45
C209	CASTELMEZZANO	BASILICATA	POTENZA	2.860,09	0,00	48.078,98	2.860,09	2.860,09
C271	CASTELRARACENO	BASILICATA	POTENZA	5.175,77	303.568,59	87.006,38	5.175,77	0,00
C345	CASTRONUOVO DI SANT'ANDREA	BASILICATA	POTENZA	4.609,91	0,00	77.494,09	4.609,91	4.609,91
C339	CERSOSIMO	BASILICATA	POTENZA	2.316,62	20.300,00	38.943,17	2.316,62	2.316,62
C619	CHIAROMONTE	BASILICATA	POTENZA	7.714,54	211.179,43	129.683,86	7.714,54	0,00
D010	CORLETO PERTICARA	BASILICATA	POTENZA	9.686,35	513.490,66	162.830,72	9.686,35	0,00
E414	EPISCOPIA	BASILICATA	POTENZA	5.136,11	77.774,40	86.339,66	5.136,11	5.136,11
E497	FARDELLA	BASILICATA	POTENZA	2.264,94	618.522,03	38.074,33	2.264,94	0,00
E993	FILIANO	BASILICATA	POTENZA	10.846,40	120.715,00	182.331,42	10.846,40	10.846,40
E996	FORENZA	BASILICATA	POTENZA	8.305,85	140.116,44	139.624,03	8.305,85	0,00
D766	FRANCAVILLA IN SINNI	BASILICATA	POTENZA	16.066,19	443.548,30	270.077,76	16.066,19	0,00
D876	GALLICCHIO	BASILICATA	POTENZA	2.935,85	165.400,00	49.352,51	2.935,85	0,00
D971	GENZANO DI LUCANIA	BASILICATA	POTENZA	24.051,19	167.460,92	404.308,24	24.051,19	24.051,19
G033	GINESTRA	BASILICATA	POTENZA	2.227,09	0,00	37.438,04	1.224,81	1.224,81
E221	GRUMENTO NOVA	BASILICATA	POTENZA	6.235,48	342.434,96	104.820,42	6.235,48	0,00
E246	GUARDIA PERTICARA	BASILICATA	POTENZA	1.934,50	0,00	32.519,57	1.934,50	1.934,50
E409	IAGONEGO	BASILICATA	POTENZA	19.104,16	112.969,67	321.146,98	19.104,16	19.104,16
E474	IATRONICO	BASILICATA	POTENZA	18.191,37	0,00	305.802,72	18.191,37	18.191,37
E482	LAURENZANA	BASILICATA	POTENZA	6.930,60	29.832,00	116.505,53	6.930,60	6.930,60
E483	LAURIA	BASILICATA	POTENZA	50.470,14	886.237,36	848.419,21	50.470,14	0,00
E493	LAVELLO	BASILICATA	POTENZA	54.910,79	959.841,72	923.067,95	54.910,79	0,00
E919	MARATEA	BASILICATA	POTENZA	21.587,84	373.009,91	362.898,57	21.587,84	0,00
E976	MARSICO NUOVO	BASILICATA	POTENZA	16.930,35	370.199,65	284.604,63	16.930,35	0,00
E977	MARSICOVETERE	BASILICATA	POTENZA	21.516,85	530.121,35	361.705,16	21.516,85	0,00
F006	MASCHITO	BASILICATA	POTENZA	6.406,14	154.551,91	107.689,26	6.406,14	0,00
F104	MELFI	BASILICATA	POTENZA	66.768,25	647.280,53	1.122.395,61	63.392,38	63.392,38
F249	MISSANELLO	BASILICATA	POTENZA	1.912,55	41.372,34	32.150,62	1.912,55	0,00
F295	MOLITERNO	BASILICATA	POTENZA	15.775,01	281,00	265.182,89	15.775,01	15.775,01
F568	MONTEMILONE	BASILICATA	POTENZA	5.985,71	0,00	100.621,78	5.985,71	5.985,71
F573	MONTEMURRO	BASILICATA	POTENZA	4.677,85	8,00	78.636,10	4.677,85	4.677,85
F817	MURO LUCANO	BASILICATA	POTENZA	23.450,58	761.997,94	394.211,70	23.450,58	0,00
F866	NEMOLI	BASILICATA	POTENZA	5.105,30	40.303,65	85.821,72	5.105,30	5.105,30
F917	NOEPIOLI	BASILICATA	POTENZA	3.144,48	0,00	52.859,75	3.144,48	3.144,48
G081	OPPIDO LUCANO	BASILICATA	POTENZA	14.229,32	264.800,00	239.199,38	14.229,32	0,00
G261	PALAZZO SAN GERVASIO	BASILICATA	POTENZA	17.801,06	30.823,79	299.241,56	17.801,06	17.801,06
M269	PATERNO	BASILICATA	POTENZA	12.977,69	448.363,27	218.159,12	12.977,69	0,00
G496	PESCOPIANO	BASILICATA	POTENZA	7.277,76	41.530,81	122.341,53	7.277,76	7.277,76




Codice catastale	Denominazione	Regione	Provincia	Incremento dotazione F.S.C. 2022 di 254,923 mln, sviluppo servizi sociali; art. 1, comma 449, lettera d) quinquies, L. 232 del 2016 (A)	Spesa ai fini dei fabbisogni standard 2017 (B)	Fabbisogno standard monetario per la funzione sociale 2022-2024 (C)	Risorse aggiuntive effettive 2022 (D)	Risorse aggiuntive da rendicontare 2022 (E)
0590	PICERNO	BASILICATA	POTENZA	25.209,60	0,00	423.781,50	25.209,60	25.209,60
0616	PIETRAGALLA	BASILICATA	POTENZA	15.476,17	194.922,00	260.159,38	15.476,17	15.476,17
0623	PIETRAPERTOSA	BASILICATA	POTENZA	3.579,16	54.182,71	60.166,85	3.470,00	3.470,00
0663	PIENOLA	BASILICATA	POTENZA	23.753,87	302.127,56	399.310,16	23.753,87	23.753,87
0942	POTENZA	BASILICATA	POTENZA	383.600,57	3.711.607,47	6.448.448,53	383.600,57	383.600,57
H186	RAPOLA	BASILICATA	POTENZA	15.147,51	2.801.716,19	254.634,55	15.147,51	0,00
H187	RAPONTE	BASILICATA	POTENZA	3.523,58	60.743,00	59.232,44	3.523,58	0,00
H307	RIGNERO IN VULTURE	BASILICATA	POTENZA	51.431,54	399.496,17	864.580,59	51.431,54	51.431,54
H312	RIPACANDIDA	BASILICATA	POTENZA	6.082,34	129.351,90	102.246,02	6.082,34	0,00
H348	RIVELLO	BASILICATA	POTENZA	9.417,61	92.203,87	158.313,04	9.417,61	9.417,61
H426	ROCCANOVA	BASILICATA	POTENZA	5.869,48	69.564,26	98.667,78	5.869,48	5.869,48
H590	ROTONDA	BASILICATA	POTENZA	13.884,41	111.008,97	233.401,41	13.884,41	13.884,41
H641	RUDI	BASILICATA	POTENZA	13.249,72	77.500,47	222.732,11	13.249,72	13.249,72
H646	RUVO DEL MONTE	BASILICATA	POTENZA	4.423,23	132.422,94	74.355,88	4.423,23	0,00
H795	SAN CHIRICO NUOVO	BASILICATA	POTENZA	5.522,51	73.058,11	92.835,14	5.522,51	5.522,51
H796	SAN CHIRICO RAPARO	BASILICATA	POTENZA	4.345,13	354.395,89	73.043,03	4.345,13	0,00
H808	SAN COSTANTINO ALBANESE	BASILICATA	POTENZA	2.859,23	13.101,00	48.064,59	2.800,86	2.800,86
H831	SAN FELE	BASILICATA	POTENZA	12.369,53	47.994,00	207.935,78	12.369,53	0,00
H994	SAN MARTINO D'AGRI	BASILICATA	POTENZA	2.722,94	91.560,93	45.773,55	2.722,94	0,00
B906	SAN PAOLO ALBANESE	BASILICATA	POTENZA	1.122,80	6.600,00	18.874,70	1.122,80	1.122,80
H157	SAN SEVERINO LUCANO	BASILICATA	POTENZA	6.300,16	378.714,39	105.907,66	6.300,16	0,00
H288	SANT'ANGELO LE FRATTE	BASILICATA	POTENZA	4.968,68	121.190,05	83.525,03	4.968,68	0,00
B305	SANT'ARCANGELO	BASILICATA	POTENZA	26.407,28	438.876,77	443.914,92	26.407,28	5.038,15
H426	SARCONI	BASILICATA	POTENZA	5.224,57	11.215,00	87.826,68	5.224,57	5.224,57
H457	SASSO DI CASTALDA	BASILICATA	POTENZA	2.959,75	173.952,48	49.754,29	2.959,75	0,00
0614	SATRIANO DI LUCANIA	BASILICATA	POTENZA	8.377,89	276.154,00	140.835,06	8.377,89	0,00
H730	SAVOIA DI LUCANIA	BASILICATA	POTENZA	4.165,62	12.977,00	70.025,49	4.165,62	4.165,62
010	SENISE	BASILICATA	POTENZA	28.706,63	1.244.443,10	482.567,62	28.706,63	0,00
B17	SPINOSO	BASILICATA	POTENZA	5.383,95	136.658,68	90.505,85	5.383,95	0,00
082	TEANA	BASILICATA	POTENZA	1.993,94	0,00	23.518,83	1.993,94	1.993,94
L126	TERRANOVA DI POLLINO	BASILICATA	POTENZA	4.792,86	0,00	80.569,44	4.543,34	4.543,34
L 81	TITO	BASILICATA	POTENZA	23.583,04	15.650,41	396.438,44	23.583,04	23.583,04
L197	TOIVIE	BASILICATA	POTENZA	13.437,09	147.607,57	225.881,82	13.437,09	13.437,09
L326	TRAMUTOLA	BASILICATA	POTENZA	12.225,17	175.250,00	205.508,97	12.225,17	12.225,17
L357	TRECCHINA	BASILICATA	POTENZA	8.346,21	93.970,49	140.302,45	8.346,21	8.346,21
L439	TRIVIGNO	BASILICATA	POTENZA	2.349,51	0,00	39.496,08	2.349,51	2.349,51
L532	VAGLIO BASILICATA	BASILICATA	POTENZA	7.209,24	66.346,00	121.189,67	7.209,24	7.209,24
L738	VENDOSA	BASILICATA	POTENZA	49.719,78	327.144,56	835.805,43	49.719,78	49.719,78
H859	VIETRI DI POTENZA	BASILICATA	POTENZA	10.503,50	301.143,00	176.567,19	10.503,50	0,00
L873	VIGGIANELLO	BASILICATA	POTENZA	11.208,02	1.242.321,54	188.410,42	11.208,02	0,00
L874	VIGGIANO	BASILICATA	POTENZA	10.474,43	335.861,13	176.078,57	10.474,43	0,00
A155	ALBI	CALABRIA	CATANZARO	2.872,52	0,00	48.288,07	2.872,52	2.872,52
A255	AMARONI	CALABRIA	CATANZARO	6.279,51	63.192,00	105.560,60	6.279,51	6.279,51
A257	AMATO	CALABRIA	CATANZARO	2.319,49	246.789,00	38.991,37	2.319,49	0,00
A272	ANDALI	CALABRIA	CATANZARO	2.617,85	0,00	44.006,98	2.617,85	2.617,85
A397	ARGUSTO	CALABRIA	CATANZARO	1.434,36	2.764,00	24.112,08	1.434,36	1.434,36
A542	BADOLATO	CALABRIA	CATANZARO	11.615,19	164.343,12	195.255,12	11.615,19	11.615,19
A736	BELCASTRO	CALABRIA	CATANZARO	4.665,60	0,00	78.430,15	4.665,60	4.665,60
B002	BORGIA	CALABRIA	CATANZARO	30.038,93	0,00	504.963,97	30.038,93	30.038,93
B085	BOTRICELLO	CALABRIA	CATANZARO	20.789,75	24.999,76	349.482,31	20.789,75	20.789,75
B717	CABAFFA DI CATANZARO	CALABRIA	CATANZARO	5.939,01	21.471,52	99.836,63	5.939,01	5.939,01
B758	CARO NALE	CALABRIA	CATANZARO	7.674,69	14.320,93	129.014,00	7.674,69	7.674,69
B790	CARLOPOLI	CALABRIA	CATANZARO	5.920,14	67.129,00	99.519,46	5.920,14	0,00
C352	CATANZARO	CALABRIA	CATANZARO	504.519,06	6.100.176,33	8.481.127,12	504.519,06	504.519,06
C453	CENADI	CALABRIA	CATANZARO	1.680,64	0,00	28.252,16	1.680,64	1.680,64
C472	CENTRACHE	CALABRIA	CATANZARO	1.279,02	0,00	21.500,74	1.279,02	1.279,02
C542	CERVA	CALABRIA	CATANZARO	4.143,86	15.055,57	69.659,63	4.143,86	4.143,86
C516	CHIARAVALLE CENTRALE	CALABRIA	CATANZARO	21.751,08	19.463,89	365.642,61	21.751,08	21.751,08
C574	CICALA	CALABRIA	CATANZARO	3.099,15	17.109,00	52.097,70	3.099,15	3.099,15
C960	CONFLENTI	CALABRIA	CATANZARO	5.395,60	307.784,89	90.701,77	5.395,60	0,00
D049	CORTALE	CALABRIA	CATANZARO	7.323,69	93.760,02	123.113,50	7.323,69	7.323,69
D181	CROPANI	CALABRIA	CATANZARO	17.830,63	409.654,10	299.738,59	17.830,63	0,00
D118	CURINGA	CALABRIA	CATANZARO	28.339,84	249.288,79	476.401,76	28.339,84	28.339,84
D257	DAVOLI	CALABRIA	CATANZARO	21.952,16	0,00	369.022,80	21.952,16	21.952,16
D261	DECOLLATURA	CALABRIA	CATANZARO	12.623,95	130.000,00	212.212,66	12.623,95	12.623,95
D476	FALERNA	CALABRIA	CATANZARO	15.783,42	28.521,17	265.324,35	15.783,42	15.783,42
D544	FEROLETO ANTICO	CALABRIA	CATANZARO	6.545,31	33.511,21	110.028,69	6.545,31	6.545,31
D744	FOSSATO SERRALTA	CALABRIA	CATANZARO	1.797,21	4.235,49	30.211,75	1.797,21	1.797,21
D852	GAGLIATO	CALABRIA	CATANZARO	1.507,58	0,00	25.342,83	1.507,58	1.507,58
D932	GASPERINA	CALABRIA	CATANZARO	7.068,26	355.198,30	118.819,76	7.068,26	0,00
E031	GIMIGLIANO	CALABRIA	CATANZARO	12.425,74	78.402,42	208.880,66	12.425,74	12.425,74
E050	GIRIFALCO	CALABRIA	CATANZARO	25.394,39	301.752,54	426.887,78	25.394,39	25.394,39
E068	GIZZERIA	CALABRIA	CATANZARO	21.166,71	329.974,42	355.819,13	21.166,71	21.166,71
E239	GIARDAVALLE	CALABRIA	CATANZARO	17.502,78	21.622,77	294.227,30	17.502,78	17.502,78
E328	ISCA SULLO IONIO	CALABRIA	CATANZARO	6.110,27	32.840,90	102.715,56	6.110,27	6.110,27
E274	JACURSO	CALABRIA	CATANZARO	2.082,39	0,00	35.005,62	2.082,39	2.082,39
M208	JAMEZIA TERME	CALABRIA	CATANZARO	389.254,77	3.744,38	6.543.497,36	389.254,77	389.254,77
B806	MAGISANO	CALABRIA	CATANZARO	4.247,73	26.060,74	71.405,79	4.247,73	4.247,73
B834	MAIDA	CALABRIA	CATANZARO	15.599,92	111.827,62	262.239,67	15.599,92	15.599,92
E923	MARCEDUSA	CALABRIA	CATANZARO	1.383,86	0,00	23.262,20	1.383,86	1.383,86
E925	MARCELLINARA	CALABRIA	CATANZARO	6.521,15	4.152,00	109.622,59	6.521,15	6.521,15
E990	MARTIRANO	CALABRIA	CATANZARO	2.994,40	89.768,67	50.336,74	2.994,40	0,00
E991	MARTIRANO LOMBARDO	CALABRIA	CATANZARO	4.256,06	13.056,46	71.545,78	4.256,06	4.256,06
F200	MIGLIERINA	CALABRIA	CATANZARO	2.303,85	0,00	38.728,41	2.303,85	2.303,85
F432	MONTAURIO	CALABRIA	CATANZARO	6.175,21	0,00	103.807,31	6.175,21	6.175,21
F586	MONTEPAONE	CALABRIA	CATANZARO	21.113,52	26.500,00	354.925,07	21.113,52	21.113,52
F780	MOTTA SANTA LUCIA	CALABRIA	CATANZARO	2.721,68	0,00	45.752,38	2.721,68	2.721,68
F910	NOCERA TERINESE	CALABRIA	CATANZARO	18.183,08	4.130,00	305.663,41	18.183,08	18.183,08
G034	OLIVADI	CALABRIA	CATANZARO	1.836,90	0,00	30.878,85	1.836,90	1.836,90
G272	PALERMITI	CALABRIA	CATANZARO	4.406,71	45.290,13	74.078,17	4.406,71	4.406,71
G439	PENTONE	CALABRIA	CATANZARO	7.230,55	35.586,33	121.547,89	7.230,55	7.230,55
G517	PETREZZI	CALABRIA	CATANZARO	3.983,88	3.010,49	66.970,31	3.983,88	3.983,88
G518	PETRONÀ	CALABRIA	CATANZARO	8.705,81	11.200,00	146.347,50	8.705,81	8.705,81
G546	PIANOPOLI	CALABRIA	CATANZARO	7.533,86	67.093,62	126.646,62	7.533,86	7.533,86
G734	PLATANIA	CALABRIA	CATANZARO	7.476,50	5.797,00	125.682,43	7.476,50	7.476,50
H846	SAN FLORO	CALABRIA	CATANZARO	1.929,14	2.281,16	32.429,48	1.929,14	1.929,14
H976	SAN MANGO D'AQUINO	CALABRIA	CATANZARO	5.022,43	0,00	84.428,67	5.022,43	5.022,43
I093	SAN PIETRO A MAIDA	CALABRIA	CATANZARO	14.187,66	254.379,60	238.499,17	14.187,66	0,00
I095	SAN PIETRO APOSTOLO	CALABRIA	CATANZARO	6.260,27	0,00	105.237,21	6.260,27	6.260,27



Codice catastale	Denominazione	Regione	Provincia	Incremento dotazione F.S.C. 2022 di 254,923 mln, sviluppo servizi sociali; art. 1, comma 449, lettera d) quinquies, L. 232 del 2016 (A)	Spesa ai fini dei fabbisogni standard 2017 (B)	Fabbisogno standard monetario per la funzione sociale 2022 2024 (C)	Risorse aggiuntive effettive 2022 (D)	Risorse aggiuntive da rendicontare 2022 (E)
164	SAN SOSTENE	CALABRIA	CATANZARO	4.938,65	9.554,77	83.020,34	4.938,65	4.938,65
393	SAN VITO SULLO IONIO	CALABRIA	CATANZARO	5.716,31	8.431,47	96.092,94	5.716,31	5.716,31
170	SANTA CATERINA DELLO IONIO	CALABRIA	CATANZARO	8.009,46	7.683,27	134.641,55	8.009,46	8.009,46
266	SANT'ANDREA APOSTOLO DELLO IONIO	CALABRIA	CATANZARO	7.439,88	46.065,77	125.066,69	7.439,88	7.439,88
463	SATRIANO	CALABRIA	CATANZARO	12.677,99	0,00	213.121,13	12.677,99	12.677,99
589	SELLIA	CALABRIA	CATANZARO	1.839,00	0,00	30.914,10	1.839,00	1.839,00
190	SELLIA MARINA	CALABRIA	CATANZARO	29.783,51	48.875,64	500.670,31	29.783,51	29.783,51
655	SERRASTRETTA	CALABRIA	CATANZARO	12.616,14	130.703,97	212.081,37	12.616,14	12.616,14
1671	SERSALE	CALABRIA	CATANZARO	17.244,06	9.159,00	289.878,19	17.244,06	17.244,06
704	SETTINGIANO	CALABRIA	CATANZARO	8.971,26	323.601,68	150.809,82	8.971,26	0,00
745	SIMERI CRICHI	CALABRIA	CATANZARO	17.046,17	28.302,01	286.551,66	17.046,17	17.046,17
1844	SORBO SAN BASILE	CALABRIA	CATANZARO	2.435,76	4.162,68	40.945,97	2.435,76	2.435,76
1872	SOVERATO	CALABRIA	CATANZARO	42.561,41	2.245.886,35	715.470,91	42.561,41	0,00
874	SOVERIA MINNELLI	CALABRIA	CATANZARO	10.286,95	271.863,67	172.926,91	10.286,95	0,00
1875	SOVERIA SIMERI	CALABRIA	CATANZARO	5.779,59	0,00	97.156,75	5.779,59	5.779,59
1929	SQUILACE	CALABRIA	CATANZARO	13.539,13	7.607,50	227.597,06	13.539,13	13.539,13
1937	STALETTI	CALABRIA	CATANZARO	8.410,33	34.348,07	141.380,34	8.410,33	8.410,33
1070	TAVERNA	CALABRIA	CATANZARO	8.648,74	53.308,16	145.388,16	8.648,74	8.648,74
1177	TIRIOLI	CALABRIA	CATANZARO	13.727,05	162.745,40	230.756,14	13.727,05	13.727,05
1240	TORRE DI RUGGIERO	CALABRIA	CATANZARO	3.401,94	0,00	57.187,78	3.401,94	3.401,94
1322	VALLEFIORITA	CALABRIA	CATANZARO	6.028,18	118.086,00	101.335,71	6.028,18	0,00
M140	ZAGARISE	CALABRIA	CATANZARO	6.211,34	5.670,98	104.414,54	6.211,34	6.211,34
4033	ACQUAFORMOSA	CALABRIA	COSENZA	4.195,67	36.940,04	70.530,57	4.195,67	4.195,67
M041	ACQUAPPESA	CALABRIA	COSENZA	6.921,67	0,00	116.355,42	6.921,67	6.921,67
M053	ACRI	CALABRIA	COSENZA	93.421,14	974.899,68	1.570.439,29	93.421,14	93.421,14
M102	AIELLO CALABRO	CALABRIA	COSENZA	6.598,68	3.285,00	110.926,01	6.598,68	6.598,68
M105	AIETA	CALABRIA	COSENZA	2.656,08	12.823,89	44.649,61	2.656,08	2.656,08
M160	ALBIDONA	CALABRIA	COSENZA	5.260,69	7.299,36	88.433,88	5.260,69	5.260,69
M183	ALESSANDRIA DEL CARRETTO	CALABRIA	COSENZA	1.881,04	790,00	31.620,93	1.881,04	1.881,04
M234	ALT LIA	CALABRIA	COSENZA	1.961,35	0,00	32.970,85	1.961,35	1.961,35
M240	ALMOMONTE	CALABRIA	COSENZA	15.245,11	70.990,48	256.275,15	15.245,11	15.245,11
M253	AMANTEA	CALABRIA	COSENZA	61.216,09	502.157,70	1.029.062,05	61.216,09	61.216,09
M263	AMENDOLARA	CALABRIA	COSENZA	11.258,92	998,00	189.266,05	11.258,92	11.258,92
M340	APRIGLIANO	CALABRIA	COSENZA	9.862,87	38.410,37	165.798,01	9.862,87	9.862,87
M762	BELMONTE CALABRO	CALABRIA	COSENZA	7.233,35	64.065,00	121.594,92	7.233,35	7.233,35
M768	BELISTO	CALABRIA	COSENZA	3.052,56	331.913,22	51.314,43	3.052,56	0,00
A773	BELVEDERE MARITTIMO	CALABRIA	COSENZA	40.724,51	297.084,47	684.592,03	40.724,51	40.724,51
M842	BIANCHI	CALABRIA	COSENZA	4.850,88	3.996,50	81.544,90	4.850,88	4.850,88
M887	BISIGNANO	CALABRIA	COSENZA	40.179,26	984.826,54	675.426,19	40.179,26	0,00
M912	BOCCHIGLIERO	CALABRIA	COSENZA	5.813,44	475.558,00	97.725,73	5.813,44	0,00
M973	BONIFATI	CALABRIA	COSENZA	11.278,00	252.803,33	189.586,76	11.278,00	0,00
B370	BUONVICINO	CALABRIA	COSENZA	8.372,05	0,00	140.736,82	8.372,05	8.372,05
M424	CALOPEZZATI	CALABRIA	COSENZA	5.239,16	27.576,62	88.072,03	5.239,16	5.239,16
M426	CALOVETO	CALABRIA	COSENZA	4.273,37	61.801,96	71.836,66	4.273,37	4.273,37
M500	CAMPANA	CALABRIA	COSENZA	7.441,95	88.791,85	125.101,64	7.441,95	7.441,95
M607	CANNA	CALABRIA	COSENZA	2.715,90	14.810,56	45.655,11	2.715,90	2.715,90
B774	CARIATI	CALABRIA	COSENZA	32.801,23	0,00	551.399,16	32.801,23	32.801,23
M802	CAROLEI	CALABRIA	COSENZA	11.983,38	141.783,17	201.444,47	11.983,38	11.983,38
M813	CARPANZANO	CALABRIA	COSENZA	996,41	13.850,71	16.749,91	996,41	0,00
M385	CASAU DEL MANCO	CALABRIA	COSENZA	35.542,88	632.642,52	597.487,27	35.542,88	0,00
M002	CASSANO ALL'ONICO	CALABRIA	COSENZA	77.422,56	190.897,63	1.301.497,97	77.422,56	77.422,56
M301	CASTIGLIONE COSENTINO	CALABRIA	COSENZA	9.589,76	50.378,95	161.207,00	9.589,76	9.589,76
M108	CASTROLIBERO	CALABRIA	COSENZA	32.684,63	198.778,33	549.439,05	32.684,63	32.684,63
M348	CASTROREGIO	CALABRIA	COSENZA	1.143,58	0,00	19.224,00	1.143,58	1.143,58
M249	CASTROVILLARI	CALABRIA	COSENZA	98.918,59	2.655.735,00	1.662.853,23	98.918,59	0,00
M430	CELICO	CALABRIA	COSENZA	9.604,07	225.600,54	161.447,46	9.604,07	0,00
M237	CELLARA	CALABRIA	COSENZA	1.679,96	0,00	28.240,69	1.679,96	1.679,96
M489	CERCHIARA DI CALABRIA	CALABRIA	COSENZA	9.288,79	0,00	156.147,62	9.288,79	9.288,79
M515	CERIGANO	CALABRIA	COSENZA	10.574,84	33.284,32	177.766,45	10.574,84	10.574,84
M554	CERVICATI	CALABRIA	COSENZA	2.684,21	0,00	45.122,46	2.684,21	2.684,21
M560	CERZETO	CALABRIA	COSENZA	5.178,67	647.797,15	87.055,09	5.178,67	0,00
M588	CETRARO	CALABRIA	COSENZA	42.592,19	172.727,83	715.988,43	42.592,19	42.592,19
M763	CVITA	CALABRIA	COSENZA	3.481,75	326.077,48	58.529,30	3.481,75	0,00
M795	CLETO	CALABRIA	COSENZA	4.311,03	0,00	72.469,72	4.311,03	4.311,03
M905	COLOSIMI	CALABRIA	COSENZA	4.361,01	466.986,23	73.310,03	4.361,01	0,00
M403	CORIGLIANO-ROSSANO	CALABRIA	COSENZA	395.009,68	2.407.626,15	6.640.239,33	395.009,68	395.009,68
M086	COSENZA	CALABRIA	COSENZA	388.119,81	5.919.168,00	6.524.418,32	388.119,81	388.119,81
M180	CROPALATI	CALABRIA	COSENZA	3.968,10	15.565,33	66.704,99	3.968,10	3.968,10
M184	CROSIA	CALABRIA	COSENZA	39.447,90	785.386,61	663.131,79	39.447,90	0,00
M289	DIAMANTE	CALABRIA	COSENZA	23.000,39	0,00	386.643,91	23.000,39	23.000,39
M304	DIPIGNANO	CALABRIA	COSENZA	16.732,39	0,00	281.276,89	16.732,39	16.732,39
M328	DOMANICO	CALABRIA	COSENZA	3.079,94	0,00	51.774,80	3.079,94	3.079,94
M464	FAGNANO CASTELLO	CALABRIA	COSENZA	15.748,52	47.860,00	264.737,73	15.748,52	15.748,52
M473	FALCONARA ALBANESE	CALABRIA	COSENZA	4.970,37	0,00	83.553,50	4.970,37	4.970,37
M582	FIGLINE VEGLIATURO	CALABRIA	COSENZA	3.211,97	31.124,76	53.994,30	3.211,97	3.211,97
M614	FIRMO	CALABRIA	COSENZA	7.088,58	97.137,53	119.161,25	7.088,58	7.088,58
M624	FIUMEFREDDO BRUZIO	CALABRIA	COSENZA	11.128,10	4.000,00	187.066,93	11.128,10	11.128,10
M764	FRANCAVILLA MARITTIMA	CALABRIA	COSENZA	10.607,81	29.486,30	178.320,68	10.607,81	10.607,81
M774	FRASCINETO	CALABRIA	COSENZA	7.724,12	2.275,56	129.844,92	7.724,12	7.724,12
M828	FUSCALDO	CALABRIA	COSENZA	33.588,44	6.574,39	564.632,36	33.588,44	33.588,44
M180	GRIMALDI	CALABRIA	COSENZA	6.020,35	0,00	101.209,99	6.020,35	6.020,35
M185	GRISOLIA	CALABRIA	COSENZA	8.498,68	7.554,67	142.865,59	8.498,68	8.498,68
M242	GUARDIA F. MONTESE	CALABRIA	COSENZA	6.835,87	0,00	114.913,15	6.835,87	6.835,87
M407	JAGO	CALABRIA	COSENZA	9.386,98	49.826,00	157.798,09	9.386,98	9.386,98
M417	LAINO BORGO	CALABRIA	COSENZA	7.603,34	45.118,15	127.814,64	7.603,34	7.603,34
M419	LAINO CASTELLO	CALABRIA	COSENZA	2.592,34	20.791,00	43.578,06	2.592,34	2.592,34
M450	LAPPANO	CALABRIA	COSENZA	2.640,36	47.684,96	44.385,22	2.640,36	0,00
M475	LATTARICO	CALABRIA	COSENZA	13.463,44	49.415,26	226.324,77	13.463,44	13.463,44
M677	LONGOBARDI	CALABRIA	COSENZA	8.721,09	8.551,00	146.604,33	8.721,09	8.721,09
M678	LONGOBUCCO	CALABRIA	COSENZA	11.814,72	81.994,76	198.609,19	11.814,72	11.814,72
M745	LUNGRÒ	CALABRIA	COSENZA	9.549,67	106.775,23	160.532,95	9.549,67	9.549,67
M773	LUZZI	CALABRIA	COSENZA	33.511,52	153.517,31	563.339,43	33.511,52	33.511,52
M835	MAIERA	CALABRIA	COSENZA	4.606,77	0,00	77.441,21	4.606,77	4.606,77
M859	MALITO	CALABRIA	COSENZA	2.673,19	8.180,66	44.937,20	2.673,19	2.673,19
M872	MALVITO	CALABRIA	COSENZA	6.831,04	18.086,71	114.832,02	6.831,04	6.831,04
M878	MANDATORICCO	CALABRIA	COSENZA	10.101,47	17.051,20	169.808,93	10.101,47	10.101,47
M888	MANGONE	CALABRIA	COSENZA	5.334,45	0,00	89.673,85	5.334,45	5.334,45
M914	MARANO MARCHESATO	CALABRIA	COSENZA	9.199,73	62.204,14	154.650,37	9.199,73	9.199,73
M915	MARANO PRINCIPATO	CALABRIA	COSENZA	8.958,65	42.338,83	150.597,70	8.958,65	8.958,65



Codice catastale	Denominazione	Regione	Provincia	Incremento dotazione F.S.C. 2022 di 254,923 mln, sviluppo servizi sociali; art. 1, comma 449, lettera d) quinquies, L. 232 del 2016 (A)	Spesa ai fini dei fabbisogni standard 2017 (B)	Fabbisogno standard monetario per la funzione sociale 2022-2024 (C)	Risorse aggiuntive effettive 2022 (D)	Risorse aggiuntive da rendicontare 2022 (E)
F001	MARZI	CALABRIA	COSENZA	2.902,95	10.447,50	48.799,60	2.902,95	2.902,95
F125	MENDICINO	CALABRIA	COSENZA	30.162,52	137.638,54	507.041,65	30.162,52	30.162,52
F370	MONGRASSANO	CALABRIA	COSENZA	5.536,27	11.495,73	93.066,56	5.536,27	5.536,27
F416	MONTALTO UFFUGO	CALABRIA	COSENZA	80.337,69	0,00	1.350.502,25	80.337,69	80.337,69
F519	MONTegioRDANO	CALABRIA	COSENZA	7.713,95	132.271,19	129.673,98	7.713,95	0,00
F708	MORANO CALABRO	CALABRIA	COSENZA	17.602,50	66.845,12	295.903,65	17.602,50	17.602,50
F735	MORMANNIO	CALABRIA	COSENZA	11.372,91	0,00	191.182,28	11.372,91	11.372,91
F775	MOTTAFOLLONE	CALABRIA	COSENZA	5.258,59	0,00	88.398,66	5.258,59	5.258,59
F907	NOCARA	CALABRIA	COSENZA	1.486,28	0,00	24.984,81	1.486,28	1.486,28
G110	ORIOLO	CALABRIA	COSENZA	9.087,62	0,00	152.765,81	9.087,62	9.087,62
G129	ORSOMARSO	CALABRIA	COSENZA	4.846,42	21.184,13	81.469,80	4.846,42	4.846,42
G298	PALLUDI	CALABRIA	COSENZA	4.074,66	251.022,01	68.496,26	4.074,66	0,00
G307	PANETTIERI	CALABRIA	COSENZA	1.057,24	8.055,06	17.772,63	1.057,24	1.057,24
G317	PAOLA	CALABRIA	COSENZA	70.648,37	1.000.457,64	1.187.621,76	70.648,37	70.648,37
G320	PAPASIDERO	CALABRIA	COSENZA	2.572,87	19.530,97	43.250,85	2.572,87	2.572,87
G331	PARENTI	CALABRIA	COSENZA	7.481,65	73.448,00	125.768,92	7.481,65	7.481,65
G372	PATERNO CALABRO	CALABRIA	COSENZA	4.719,85	0,00	79.342,12	4.719,85	4.719,85
G411	PEDIVIGLIANO	CALABRIA	COSENZA	2.607,83	287.620,00	43.838,40	2.607,83	0,00
G553	PIANE CRATI	CALABRIA	COSENZA	4.104,36	0,00	68.995,57	4.104,36	4.104,36
G615	PIETRAFITTA	CALABRIA	COSENZA	4.563,34	16.017,00	76.711,25	4.563,34	4.563,34
G622	PIETRAPAOLO	CALABRIA	COSENZA	4.196,33	0,00	70.541,70	4.196,33	4.196,33
G733	PLATACI	CALABRIA	COSENZA	2.882,05	29.588,09	48.448,13	2.882,05	2.882,05
G975	PRAIA A MARE	CALABRIA	COSENZA	28.256,40	382.490,06	474.999,16	28.256,40	28.256,40
H235	RENDE	CALABRIA	COSENZA	156.139,74	1.847.843,49	2.624.759,00	156.139,74	156.139,74
H416	ROCCA IMPERIALE	CALABRIA	COSENZA	14.000,32	108.553,79	235.349,81	14.000,32	14.000,32
H488	ROGGIANO GRAVINA	CALABRIA	COSENZA	28.664,15	98.597,62	481.853,50	28.664,15	28.664,15
H490	ROGLIANO	CALABRIA	COSENZA	23.538,04	606.976,27	395.681,99	23.538,04	0,00
H565	ROSE	CALABRIA	COSENZA	16.343,67	154.549,02	274.742,33	16.343,67	16.343,67
H572	ROSETO CAPO SPILICO	CALABRIA	COSENZA	7.032,70	60.950,71	118.222,02	7.032,70	7.032,70
H585	ROTA GRECA	CALABRIA	COSENZA	4.294,93	39.900,00	72.199,17	4.294,93	4.294,93
H621	ROVITO	CALABRIA	COSENZA	9.644,18	276.420,40	162.121,69	9.644,18	0,00
H755	SAN BASILE	CALABRIA	COSENZA	4.184,53	438.783,42	70.343,27	4.184,53	0,00
H774	SAN BENEDETTO ULLANO	CALABRIA	COSENZA	5.421,16	440.810,76	91.131,36	5.421,16	0,00
H806	SAN COSMO ALBANESE	CALABRIA	COSENZA	2.268,85	23.670,00	38.140,04	2.268,85	2.268,85
H818	SAN DEMETRIO CORONE	CALABRIA	COSENZA	14.130,07	314.570,23	237.531,02	14.130,07	0,00
H825	SAN DONATO DI NINEA	CALABRIA	COSENZA	5.616,70	0,00	94.418,61	5.616,70	5.616,70
H841	SAN FILI	CALABRIA	COSENZA	9.449,82	0,00	158.854,52	9.449,82	9.449,82
H881	SAN GIORGIO ALBANESE	CALABRIA	COSENZA	5.734,84	388.402,43	96.404,52	5.734,84	0,00
H919	SAN GIOVANNI IN FIORE	CALABRIA	COSENZA	67.915,97	7.106.924,53	1.141.689,14	67.915,97	0,00
H961	SAN LORENZO BELLUZZI	CALABRIA	COSENZA	2.249,18	8.192,32	37.809,42	2.249,18	2.249,18
H962	SAN LORENZO DEL VALLO	CALABRIA	COSENZA	11.084,60	53.100,00	186.335,64	11.084,60	11.084,60
H971	SAN LUCIDO	CALABRIA	COSENZA	24.656,67	262.129,03	414.486,61	24.656,67	24.656,67
H981	SAN MARCO ARGENTANO	CALABRIA	COSENZA	28.433,54	641.765,00	477.976,98	28.433,54	0,00
H992	SAN MARTINO DI F. NITA	CALABRIA	COSENZA	3.523,71	0,00	59.234,78	3.523,71	3.523,71
I060	SAN NICOLA ARCELLA	CALABRIA	COSENZA	6.474,25	20.744,20	108.834,26	6.474,25	6.474,25
I108	SAN PIETRO IN AMANTEA	CALABRIA	COSENZA	1.848,94	7.940,64	31.081,26	1.848,94	1.848,94
I114	SAN PIETRO IN GUARANO	CALABRIA	COSENZA	14.052,68	26.761,17	236.230,05	14.052,68	14.052,68
I165	SAN SOSTI	CALABRIA	COSENZA	8.514,78	335.804,00	143.136,10	8.514,78	0,00
I388	SAN VINCENZO LA COSTA	CALABRIA	COSENZA	7.451,96	0,00	125.269,81	7.451,96	7.451,96
I877	SANGINETO	CALABRIA	COSENZA	5.089,27	19.419,53	85.552,20	5.089,27	5.089,27
I171	SANTA CATERINA ALBANESE	CALABRIA	COSENZA	4.419,79	0,00	74.298,15	4.419,79	4.419,79
I183	SANTA DOMENICA TALAO	CALABRIA	COSENZA	4.484,66	0,00	75.388,53	4.484,66	4.484,66
I217	SANTA MARIA DEL CEDRO	CALABRIA	COSENZA	19.411,26	89.321,33	326.309,55	19.411,26	19.411,26
I309	SANTA SOFIA D'EPIRO	CALABRIA	COSENZA	9.494,00	0,00	159.597,14	9.494,00	9.494,00
I392	SANT'AGATA DI ESARO	CALABRIA	COSENZA	7.269,67	18.657,82	122.205,46	7.269,67	7.269,67
I359	SANTO STEFANO DI ROGLIANO	CALABRIA	COSENZA	5.398,03	45.408,88	90.742,55	5.398,03	5.398,03
I423	SARACENA	CALABRIA	COSENZA	15.521,20	30.651,85	260.916,30	15.521,20	15.521,20
I485	SCALA COGLI	CALABRIA	COSENZA	3.719,51	2.151,39	62.526,23	3.719,51	3.719,51
I489	SCALA	CALABRIA	COSENZA	48.241,31	12.850,00	810.951,85	48.241,31	48.241,31
I290	SCIGLIANO	CALABRIA	COSENZA	5.125,03	298.470,54	86.153,42	5.125,03	0,00
I642	SERRA D'AIELLO	CALABRIA	COSENZA	1.580,64	0,00	26.711,09	1.580,64	1.580,64
I895	SPEZZANO ALBANESE	CALABRIA	COSENZA	27.620,31	355.764,67	464.306,22	27.620,31	27.620,31
I896	SPEZZANO DELLA SILA	CALABRIA	COSENZA	17.093,95	152.190,08	287.354,78	17.093,95	17.093,95
I055	TARSIA	CALABRIA	COSENZA	7.280,59	0,00	122.389,05	7.280,59	7.280,59
I124	TERRANOVA DA SIBARI	CALABRIA	COSENZA	18.579,31	59.554,30	312.324,21	18.579,31	18.579,31
I134	TERRAVECCHIA	CALABRIA	COSENZA	2.571,68	0,00	43.230,80	2.571,68	2.571,68
I206	TORANO CASTELLO	CALABRIA	COSENZA	16.006,54	41.176,04	269.075,03	16.006,54	16.006,54
I 05	TORTORA	CALABRIA	COSENZA	24.840,43	32.046,75	417.575,58	24.840,43	24.840,43
I333	TREBISACCE	CALABRIA	COSENZA	41.352,61	2.268.425,71	695.150,57	41.352,61	0,00
I524	VACCARIZZO ALBANESE	CALABRIA	COSENZA	4.487,18	29.001,00	75.430,94	4.487,18	4.487,18
I747	VERBICARO	CALABRIA	COSENZA	11.800,77	43.296,33	198.374,75	11.800,77	11.800,77
B903	VILLAFIANA	CALABRIA	COSENZA	22.694,49	164.740,64	381.501,67	22.694,49	22.694,49
M202	ZUMPIANO	CALABRIA	COSENZA	7.103,09	27.289,50	119.405,25	7.103,09	7.103,09
A772	BELVEDERE DI SP. NELLO	CALABRIA	CROTONE	7.274,26	37.813,00	122.282,63	7.274,26	7.274,26
B319	CACCURI	CALABRIA	CROTONE	5.787,64	2.486,32	97.292,01	5.787,64	5.787,64
B771	CARFIZZI	CALABRIA	CROTONE	2.684,56	429.127,71	45.128,33	2.684,56	0,00
B857	CASARONA	CALABRIA	CROTONE	9.092,01	72.358,32	152.839,63	9.092,01	9.092,01
B968	CASTELSILIANO	CALABRIA	CROTONE	3.405,95	0,00	57.255,18	3.405,95	3.405,95
C501	CERENZIA	CALABRIA	CROTONE	4.138,62	0,00	69.571,59	4.138,62	4.138,62
C725	GIRO	CALABRIA	CROTONE	10.002,58	0,00	168.146,54	10.002,58	10.002,58
C726	GIRO MARINA	CALABRIA	CROTONE	60.831,06	3.191.830,00	1.022.589,60	60.831,06	0,00
D123	COTRONEI	CALABRIA	CROTONE	21.609,30	105.003,31	363.259,20	21.609,30	21.609,30
D122	CROTONE	CALABRIA	CROTONE	343.277,88	3.335.762,10	5.770.611,22	343.277,88	343.277,88
D189	CRUCOLI	CALABRIA	CROTONE	10.737,42	382.607,19	180.499,49	10.737,42	0,00
D236	CUTRO	CALABRIA	CROTONE	45.648,73	0,00	767.369,78	45.648,73	45.648,73
E339	ISOLA DI CAPO RIZZUTO	CALABRIA	CROTONE	70.975,18	1.966.064,82	1.193.115,57	70.975,18	0,00
F108	MELISSA	CALABRIA	CROTONE	13.266,60	0,00	223.015,79	13.266,60	13.266,60
F157	MESORACA	CALABRIA	CROTONE	24.809,27	215.261,50	417.051,83	24.809,27	24.809,27
G278	PALLAGORIO	CALABRIA	CROTONE	4.894,93	0,00	82.285,35	4.894,93	4.894,93
G508	PETILA POLICASTRO	CALABRIA	CROTONE	31.550,64	21.554,49	530.376,36	31.550,64	31.550,64
H403	ROCCA DI NETO	CALABRIA	CROTONE	20.118,36	42.181,24	338.196,01	20.118,36	20.118,36
I183	ROCCABERNARDA	CALABRIA	CROTONE	10.946,53	932.578,56	184.014,75	10.946,53	0,00
I026	SAN MAURO MARCHESEATO	CALABRIA	CROTONE	6.872,09	0,00	115.522,00	6.872,09	6.872,09
I057	SAN NICOLA DELL'ALTO	CALABRIA	CROTONE	3.284,26	0,00	55.209,41	3.284,26	3.284,26
I308	SANTA SEVERINA	CALABRIA	CROTONE	6.768,61	9.537,64	113.782,50	6.768,61	6.768,61
I468	SAVELLI	CALABRIA	CROTONE	4.967,89	84.730,00	83.511,79	4.967,89	0,00
I494	SCANDALE	CALABRIA	CROTONE	10.488,22	123.522,00	176.310,35	10.488,22	10.488,22
I982	STRONGOLI	CALABRIA	CROTONE	27.129,81	201.562,34	456.060,87	27.129,81	27.129,81
I492	UMBRIATICO	CALABRIA	CROTONE	2.721,94	0,00	45.756,68	2.721,94	2.721,94



Codice catastale	Denominazione	Regione	Provincia	Incremento dotazione F.S.C. 2022 di 254,923 mln, sviluppo servizi sociali; art. 1, comma 449, lettera d quinquies, L. 232 del 2016 (A)	Spesa ai fini dei fabbisogni standard 2017 (B)	Fabbisogno standard monetario per la funzione sociale 2022 2024 (C)	Risorse aggiuntive effettive 2022 (D)	Risorse aggiuntive da rendicontare 2022 (E)
802	VERZINO	CALABRIA	CROTONE	6.600,26	42.586,23	110.952,44	6.600,26	6.600,26
8065	AFRICO	CALABRIA	REGGIO DI CALABRIA	9.600,82	0,00	161.392,82	9.600,82	9.600,82
8077	AGNANA CALABRIA	CALABRIA	REGGIO DI CALABRIA	1.681,36	0,00	28.264,19	1.681,36	1.681,36
8303	ANDIA	CALABRIA	REGGIO DI CALABRIA	6.950,73	1.350,00	116.843,92	6.950,73	6.950,73
8314	ANTON MINA	CALABRIA	REGGIO DI CALABRIA	4.464,06	2.000,00	75.042,29	4.464,06	4.464,06
8385	ARDORE	CALABRIA	REGGIO DI CALABRIA	20.558,41	408.306,54	345.593,39	20.558,41	0,00
8544	BAGALADI	CALABRIA	REGGIO DI CALABRIA	3.325,76	618.315,19	55.907,06	3.325,76	0,00
8552	BAGNARA CALABRIA	CALABRIA	REGGIO DI CALABRIA	41.480,45	0,00	697.299,72	41.480,45	41.480,45
8780	BENESTARE	CALABRIA	REGGIO DI CALABRIA	7.383,01	18.597,00	124.110,71	7.383,01	7.383,01
8843	BIANCO	CALABRIA	REGGIO DI CALABRIA	15.576,04	0,00	261.838,29	15.576,04	15.576,04
8897	BIVONGI	CALABRIA	REGGIO DI CALABRIA	4.906,42	0,00	82.478,56	4.906,42	4.906,42
8097	BOVA	CALABRIA	REGGIO DI CALABRIA	1.507,88	7.617,98	25.347,93	1.507,88	1.507,88
8099	BOVA MARINA	CALABRIA	REGGIO DI CALABRIA	17.180,55	0,00	288.810,59	17.180,55	17.180,55
8098	BOVALINO	CALABRIA	REGGIO DI CALABRIA	35.491,54	23.525,00	596.624,19	35.491,54	35.491,54
8118	BRANCALEONE	CALABRIA	REGGIO DI CALABRIA	15.286,01	0,00	256.962,71	15.286,01	15.286,01
8234	BRUZZANO ZEFFIRIO	CALABRIA	REGGIO DI CALABRIA	4.589,97	141.316,27	77.158,89	4.589,97	0,00
8379	CALANNA	CALABRIA	REGGIO DI CALABRIA	3.285,58	39.080,00	55.231,60	3.285,58	3.285,58
8481	CAMINI	CALABRIA	REGGIO DI CALABRIA	2.501,85	1.974.017,10	42.056,96	2.501,85	0,00
8516	CAMPO CALABRO	CALABRIA	REGGIO DI CALABRIA	14.380,14	344.374,32	241.734,78	14.380,14	0,00
8591	CANDIDONI	CALABRIA	REGGIO DI CALABRIA	1.290,02	0,00	21.685,66	1.290,02	1.290,02
8617	CANOLO	CALABRIA	REGGIO DI CALABRIA	2.354,80	8.618,67	39.584,87	2.354,80	2.354,80
8718	CARAFFA DEL BIANCO	CALABRIA	REGGIO DI CALABRIA	1.927,54	0,00	32.402,52	1.927,54	1.927,54
8756	CARDETO	CALABRIA	REGGIO DI CALABRIA	6.384,64	244.626,68	107.327,83	6.384,64	0,00
8766	CARERI	CALABRIA	REGGIO DI CALABRIA	7.529,03	24.186,40	126.565,38	7.529,03	7.529,03
8966	CASIGNANA	CALABRIA	REGGIO DI CALABRIA	2.287,91	0,00	38.460,49	2.287,91	2.287,91
8285	CAULONIA	CALABRIA	REGGIO DI CALABRIA	30.970,24	2.324.835,29	520.619,68	30.970,24	0,00
8695	CHIMINA	CALABRIA	REGGIO DI CALABRIA	2.001,83	448,00	33.651,47	2.001,83	2.001,83
7210	CINQUEFRONDI	CALABRIA	REGGIO DI CALABRIA	23.907,04	279.841,86	401.885,01	23.907,04	23.907,04
7247	CITTANOVA	CALABRIA	REGGIO DI CALABRIA	42.135,09	52.713,80	708.304,34	42.135,09	42.135,09
8254	CONDOPURI	CALABRIA	REGGIO DI CALABRIA	20.932,50	662.779,00	351.888,84	20.932,50	0,00
8089	COSOLETO	CALABRIA	REGGIO DI CALABRIA	2.675,16	547.141,92	44.970,36	2.675,16	0,00
8268	DELIANUOVA	CALABRIA	REGGIO DI CALABRIA	11.925,61	40.863,90	200.473,40	11.925,61	11.925,61
8545	FEROLETO DELLA CHIESA	CALABRIA	REGGIO DI CALABRIA	5.523,32	94.671,55	92.848,82	5.523,32	0,00
8557	FERRUZZANO	CALABRIA	REGGIO DI CALABRIA	2.668,36	0,00	44.856,00	2.668,36	2.668,36
8619	FUMARA	CALABRIA	REGGIO DI CALABRIA	3.119,84	0,00	52.445,48	3.119,84	3.119,84
8864	GALATRO	CALABRIA	REGGIO DI CALABRIA	6.109,40	0,00	102.700,95	6.109,40	6.109,40
8975	GERACE	CALABRIA	REGGIO DI CALABRIA	8.398,97	7.768,40	141.189,36	8.398,97	8.398,97
8025	GIFFONE	CALABRIA	REGGIO DI CALABRIA	6.228,51	31.734,61	104.703,24	6.228,51	6.228,51
8041	GIOIA TAURO	CALABRIA	REGGIO DI CALABRIA	83.405,24	525.018,42	1.402.068,76	83.405,24	83.405,24
8044	GIOIOSA IONICA	CALABRIA	REGGIO DI CALABRIA	26.875,38	106.840,00	451.783,83	26.875,38	26.875,38
8212	GROTTERIA	CALABRIA	REGGIO DI CALABRIA	12.357,10	20.061,80	207.726,76	12.357,10	12.357,10
8402	LAGANADI	CALABRIA	REGGIO DI CALABRIA	1.407,44	0,00	23.659,51	1.407,44	1.407,44
8479	LAUREANA DI BORRELLO	CALABRIA	REGGIO DI CALABRIA	18.791,17	17.012,69	315.885,59	18.791,17	18.791,17
8976	LOCRI	CALABRIA	REGGIO DI CALABRIA	56.638,55	2.321.490,00	952.112,16	56.638,55	0,00
8873	MAMMOLA	CALABRIA	REGGIO DI CALABRIA	10.322,55	54.514,17	173.525,42	10.322,55	10.322,55
8566	MARINA DI GIOIOSA IONICA	CALABRIA	REGGIO DI CALABRIA	26.772,40	130.214,76	450.052,55	26.772,40	26.772,40
8568	MAROPATI	CALABRIA	REGGIO DI CALABRIA	5.043,83	0,00	84.788,37	5.043,83	5.043,83
8993	MARTONE	CALABRIA	REGGIO DI CALABRIA	1.700,48	0,00	28.585,59	1.700,48	1.700,48
8105	MELICUCCA	CALABRIA	REGGIO DI CALABRIA	2.791,48	24.199,55	46.925,64	2.791,48	2.791,48
8106	MELICUCCO	CALABRIA	REGGIO DI CALABRIA	16.845,02	35.149,36	283.170,26	16.845,02	16.845,02
8112	MELITO DI PORTO SALVO	CALABRIA	REGGIO DI CALABRIA	50.128,98	398.021,00	842.684,27	50.128,98	50.128,98
8301	MOLOCHIO	CALABRIA	REGGIO DI CALABRIA	8.571,32	109.837,81	144.086,64	8.571,32	8.571,32
8324	MONASTERACE	CALABRIA	REGGIO DI CALABRIA	13.604,41	447.395,83	228.694,52	13.604,41	0,00
8746	MONTABELLO IONICO	CALABRIA	REGGIO DI CALABRIA	26.397,49	1.117.206,25	443.750,32	26.397,49	0,00
8779	MOTTA SAN GIOVANNI	CALABRIA	REGGIO DI CALABRIA	25.184,27	0,00	423.355,59	25.184,27	25.184,27
8082	ORIPPO MAMERTINA	CALABRIA	REGGIO DI CALABRIA	20.287,04	84.396,75	341.031,66	20.287,04	20.287,04
8277	PALIZI	CALABRIA	REGGIO DI CALABRIA	9.624,78	0,00	161.795,57	9.624,78	9.624,78
8288	PALMI	CALABRIA	REGGIO DI CALABRIA	79.648,34	262.400,26	1.338.914,15	79.648,34	79.648,34
8394	PAZZANO	CALABRIA	REGGIO DI CALABRIA	2.083,62	0,00	35.026,34	2.083,62	2.083,62
8729	PLACANICA	CALABRIA	REGGIO DI CALABRIA	4.342,09	0,00	72.991,97	4.342,09	4.342,09
8735	PLATI	CALABRIA	REGGIO DI CALABRIA	11.471,69	0,00	192.842,86	11.471,69	11.471,69
8791	POLISTENA	CALABRIA	REGGIO DI CALABRIA	40.180,97	1.792.636,45	675.455,00	40.180,97	0,00
8905	PORTIGLIOLA	CALABRIA	REGGIO DI CALABRIA	4.174,59	1.500,00	70.176,19	4.174,59	4.174,59
8124	REGGIO DI CALABRIA	CALABRIA	REGGIO DI CALABRIA	1.132.122,13	10.396.738,83	19.031.335,79	1.132.122,13	1.132.122,13
8165	RIACE	CALABRIA	REGGIO DI CALABRIA	7.559,45	2.738.027,56	127.076,71	7.559,45	0,00
8139	RIZZICONI	CALABRIA	REGGIO DI CALABRIA	28.170,81	524.926,46	473.560,37	28.170,81	0,00
8408	ROCCAFORTE DEL GRECO	CALABRIA	REGGIO DI CALABRIA	1.676,78	4.869,19	28.187,21	1.676,78	1.676,78
8456	ROCCELLA IONICA	CALABRIA	REGGIO DI CALABRIA	28.432,36	357.210,65	477.957,15	28.432,36	28.432,36
8489	ROGLIUDI	CALABRIA	REGGIO DI CALABRIA	3.393,06	24.365,61	57.038,49	3.393,06	3.393,06
8558	ROSARNO	CALABRIA	REGGIO DI CALABRIA	61.247,00	63.604,83	1.029.581,71	61.247,00	61.247,00
8013	SAMO	CALABRIA	REGGIO DI CALABRIA	2.570,36	3.089,98	43.208,59	2.570,36	2.570,36
8277	SAN FERDINANDO	CALABRIA	REGGIO DI CALABRIA	20.570,69	293.534,09	345.799,93	20.570,69	20.570,69
8889	SAN GIORGIO MORGETO	CALABRIA	REGGIO DI CALABRIA	11.215,71	0,00	188.539,70	11.215,71	11.215,71
8903	SAN GIOVANNI DI GERACE	CALABRIA	REGGIO DI CALABRIA	1.443,30	3.025,00	24.262,41	1.443,30	1.443,30
8959	SAN LORENZO	CALABRIA	REGGIO DI CALABRIA	10.484,22	8.457,00	176.243,16	10.484,22	10.484,22
8970	SAN LUCA	CALABRIA	REGGIO DI CALABRIA	12.215,11	65.764,09	205.339,85	12.215,11	12.215,11
8102	SAN PIETRO DI CARIDÀ	CALABRIA	REGGIO DI CALABRIA	4.523,60	0,00	76.043,18	4.523,60	4.523,60
8132	SAN PROCOPIO	CALABRIA	REGGIO DI CALABRIA	1.530,04	0,00	25.720,40	1.530,04	1.530,04
8139	SAN ROBERTO	CALABRIA	REGGIO DI CALABRIA	6.302,65	174.198,26	105.949,56	6.302,65	0,00
8176	SANTA CRISTINA D'ASPRONTE	CALABRIA	REGGIO DI CALABRIA	3.058,24	66.349,53	51.409,96	3.058,24	0,00
8198	SANT'AGATA DEL BIANCO	CALABRIA	REGGIO DI CALABRIA	1.856,69	0,00	31.211,56	1.856,69	1.856,69
8214	SANT'ALESSIO IN ASPROMONTE	CALABRIA	REGGIO DI CALABRIA	1.028,03	25,00	17.881,50	1.028,03	1.028,03
8333	SANT'EUFEMIA D'ASPRONTE	CALABRIA	REGGIO DI CALABRIA	14.980,34	37.757,53	251.824,37	14.980,34	14.980,34
8341	SANT'ILARIO DELLO IONIO	CALABRIA	REGGIO DI CALABRIA	5.070,53	10.100,00	85.237,20	5.070,53	5.070,53
8371	SANTO STEFANO IN ASPROMONTE	CALABRIA	REGGIO DI CALABRIA	4.894,43	0,00	82.277,01	4.894,43	4.894,43
8336	SCIDO	CALABRIA	REGGIO DI CALABRIA	3.142,75	32.617,08	52.830,68	3.142,75	3.142,75
8337	SCILLA	CALABRIA	REGGIO DI CALABRIA	19.464,42	22.044,00	327.203,06	19.464,42	19.464,42
8600	SEMINARA	CALABRIA	REGGIO DI CALABRIA	9.392,23	1.280,55	157.886,35	9.392,23	9.392,23
8656	SERRATA	CALABRIA	REGGIO DI CALABRIA	2.399,99	0,00	40.344,58	2.399,99	2.399,99
8725	SIDERNO	CALABRIA	REGGIO DI CALABRIA	74.181,34	510.842,04	1.247.012,11	74.181,34	74.181,34
7593	SINOPOLI	CALABRIA	REGGIO DI CALABRIA	6.328,07	0,00	106.376,89	6.328,07	6.328,07
836	STAITI	CALABRIA	REGGIO DI CALABRIA	921,11	3.238,15	15.484,18	921,11	0,00
855	STIGNANO	CALABRIA	REGGIO DI CALABRIA	5.092,46	600.337,04	85.605,86	5.092,46	0,00
856	STILO	CALABRIA	REGGIO DI CALABRIA	8.069,00	12.357,50	135.642,50	8.069,00	8.069,00
8063	TAURIANOVA	CALABRIA	REGGIO DI CALABRIA	61.513,10	381.200,00	1.034.054,97	61.513,10	61.513,10
8127	TERRANOVA SAPPÒ MINULIO	CALABRIA	REGGIO DI CALABRIA	1.465,62	27.285,42	24.637,61	1.465,62	0,00
8673	VARAPODDI	CALABRIA	REGGIO DI CALABRIA	6.979,93	145.882,55	117.334,94	6.979,93	0,00
8018	VILLA SAN GIOVANNI	CALABRIA	REGGIO DI CALABRIA	62.987,48	932.976,36	1.058.839,70	62.987,48	62.987,48
8043	ACQUARO	CALABRIA	VIBO VALENTIA	8.417,59	220.219,20	141.502,33	8.417,59	0,00



Codice catastale	Denominazione	Regione	Provincia	Incremento dotazione F.S.C. 2022 di 254,923 mln, sviluppo servizi sociali; art. 1, comma 449, lettera d) quinquies, L. 232 del 2016 (A)	Spesa ai fini dei fabbisogni standard 2017 (B)	Fabbisogno standard monetario per la funzione sociale 2022 2024 (C)	Risorse aggiuntive effettive 2022 (D)	Risorse aggiuntive da rendicontare 2022 (E)
A386	ARENA	CALABRIA	VIBO VALENTIA	4.765,89	19.943,93	80.116,19	4.765,89	4.765,89
B169	BRIATICO	CALABRIA	VIBO VALENTIA	17.320,59	0,00	291.164,60	17.320,59	17.320,59
B197	BROGNATURO	CALABRIA	VIBO VALENTIA	2.509,07	0,00	42.178,34	2.509,07	2.509,07
B655	CAPISTRANO	CALABRIA	VIBO VALENTIA	3.310,95	1.500,00	55.658,08	3.310,95	3.310,95
C581	CESSANITI	CALABRIA	VIBO VALENTIA	11.923,66	0,00	200.608,62	11.923,66	11.923,66
D233	DASA	CALABRIA	VIBO VALENTIA	3.680,23	53.059,46	61.865,93	3.680,23	3.680,23
D303	DINAMII	CALABRIA	VIBO VALENTIA	7.750,10	56.993,77	130.281,62	7.750,10	7.750,10
D364	DRAPIA	CALABRIA	VIBO VALENTIA	7.725,08	9.750,89	129.861,13	7.725,08	7.725,08
D453	FABRIZIA	CALABRIA	VIBO VALENTIA	7.477,28	54.216,30	125.695,44	7.477,28	7.477,28
D587	FIJADELFA	CALABRIA	VIBO VALENTIA	22.248,62	111.117,65	374.006,37	22.248,62	22.248,62
D589	FILANDARI	CALABRIA	VIBO VALENTIA	5.741,12	0,00	96.510,05	5.741,12	5.741,12
D596	FLOGASO	CALABRIA	VIBO VALENTIA	4.124,56	0,00	69.335,16	4.124,56	4.124,56
D762	FRANCIVILLA ANGITOLA	CALABRIA	VIBO VALENTIA	6.331,37	0,00	106.432,28	6.331,37	6.331,37
D767	FRANCOIA	CALABRIA	VIBO VALENTIA	5.182,68	10.118,80	87.122,57	5.182,68	5.182,68
D988	GEROCARNE	CALABRIA	VIBO VALENTIA	6.656,04	0,00	111.890,12	6.656,04	6.656,04
E321	IONADI	CALABRIA	VIBO VALENTIA	11.566,17	152.130,00	194.431,09	11.566,17	11.566,17
E389	IDOPPOLO	CALABRIA	VIBO VALENTIA	7.959,49	2.190,00	133.801,50	7.959,49	7.959,49
E590	LIMBADI	CALABRIA	VIBO VALENTIA	11.928,24	0,00	200.517,54	11.928,24	11.928,24
E836	MAIERATO	CALABRIA	VIBO VALENTIA	6.534,30	26.790,17	109.843,65	6.534,30	6.534,30
F207	MILETO	CALABRIA	VIBO VALENTIA	25.975,17	362.815,06	436.650,93	25.975,17	25.975,17
F364	MONGIANA	CALABRIA	VIBO VALENTIA	2.115,70	0,00	35.565,55	2.115,70	2.115,70
F607	MONTEROSSO CALABRO	CALABRIA	VIBO VALENTIA	5.823,30	0,00	97.891,53	5.823,30	5.823,30
F843	NARDODIPACE	CALABRIA	VIBO VALENTIA	4.633,99	0,00	77.898,90	4.633,99	4.633,99
R893	NICOTERA	CALABRIA	VIBO VALENTIA	26.739,50	75.886,81	449.499,59	26.739,50	26.739,50
G335	PARGHEIA	CALABRIA	VIBO VALENTIA	5.099,28	6.010,00	85.720,56	5.099,28	5.099,28
G722	PIZZO	CALABRIA	VIBO VALENTIA	37.325,36	87.720,33	627.451,31	37.325,36	37.325,36
G728	PIZZONI	CALABRIA	VIBO VALENTIA	4.109,62	185.325,38	69.083,96	4.109,62	0,00
G785	POJIA	CALABRIA	VIBO VALENTIA	3.502,22	8.970,00	58.873,52	3.502,22	3.502,22
H271	RICADI	CALABRIA	VIBO VALENTIA	20.429,63	11.549,21	343.428,57	20.429,63	20.429,63
H516	ROMBULO	CALABRIA	VIBO VALENTIA	15.325,00	20.443,20	257.618,19	15.325,00	15.325,00
H785	SAN CALOGERO	CALABRIA	VIBO VALENTIA	14.359,41	78.831,65	241.386,29	14.359,41	14.359,41
H807	SAN COSTANTINO CALABRO	CALABRIA	VIBO VALENTIA	6.805,80	83.169,42	114.407,72	6.805,80	6.805,80
H941	SAN GREGORIO D'IPPONIA	CALABRIA	VIBO VALENTIA	7.267,23	378.454,77	122.164,54	7.267,23	0,00
I058	SAN NICOLA DA CRESA	CALABRIA	VIBO VALENTIA	5.102,55	6.500,00	85.775,43	5.102,55	5.102,55
I350	SANT'ONOFRIO	CALABRIA	VIBO VALENTIA	9.750,97	13.834,17	163.916,98	9.750,97	9.750,97
I639	SERRA SAN BRUNO	CALABRIA	VIBO VALENTIA	23.499,91	367.881,19	395.041,03	23.499,91	23.499,91
I744	SIMBARIO	CALABRIA	VIBO VALENTIA	3.196,43	0,00	53.733,05	3.196,43	3.196,43
I853	SORIANELLO	CALABRIA	VIBO VALENTIA	3.762,57	15.467,84	63.250,02	3.762,57	3.762,57
I854	SORIANO CALABRO	CALABRIA	VIBO VALENTIA	6.761,54	117.280,11	113.663,68	6.761,54	0,00
I884	SPADOLA	CALABRIA	VIBO VALENTIA	2.054,44	0,00	34.535,74	2.054,44	2.054,44
I905	SPILINGA	CALABRIA	VIBO VALENTIA	4.958,96	1.025,16	83.361,65	4.958,96	4.958,96
I945	STEFANACONI	CALABRIA	VIBO VALENTIA	7.299,08	0,00	122.699,94	7.299,08	7.299,08
L452	TROPEA	CALABRIA	VIBO VALENTIA	26.972,09	38.900,00	453.409,48	26.972,09	26.972,09
L607	VALLELONGA	CALABRIA	VIBO VALENTIA	2.296,32	21.385,01	38.601,91	2.296,32	2.296,32
L699	VAZZANO	CALABRIA	VIBO VALENTIA	3.115,60	92.855,93	52.374,18	3.115,60	0,00
F537	VIBO VALENTIA	CALABRIA	VIBO VALENTIA	155.930,38	608.025,00	2.621.239,74	155.930,38	155.930,38
M138	ZACCANOPOLI	CALABRIA	VIBO VALENTIA	2.186,19	0,00	36.750,64	2.186,19	2.186,19
M143	ZAMBRONE	CALABRIA	VIBO VALENTIA	6.813,76	33.273,00	114.541,41	6.813,76	6.813,76
M204	ZUNGRI	CALABRIA	VIBO VALENTIA	6.441,05	47.333,68	108.276,18	6.441,05	6.441,05
A101	AIELLO DELSABATO	CAMPANIA	AVELLUNO	13.073,60	206.673,61	219.771,44	13.073,60	13.073,60
A238	ALTAVILLA IRPINA	CAMPANIA	AVELLUNO	15.403,16	0,00	258.932,07	15.403,16	15.403,16
A284	ANDRETTA	CAMPANIA	AVELLUNO	7.174,37	103.716,88	120.603,53	7.174,37	7.174,37
A347	AQUILONIA	CAMPANIA	AVELLUNO	6.710,45	27.502,05	112.804,77	6.710,45	6.710,45
A399	ARIANO IRPINO	CAMPANIA	AVELLUNO	99.869,86	643.012,96	1.678.844,31	99.869,86	99.869,86
A489	ATRIPALDA	CAMPANIA	AVELLUNO	44.548,38	367.585,86	748.872,53	44.548,38	44.548,38
A508	AVELLA	CAMPANIA	AVELLUNO	28.764,12	145.889,50	483.534,04	28.764,12	28.764,12
A509	AVELLUNO	CAMPANIA	AVELLUNO	280.590,25	3.189.980,06	4.716.812,10	280.590,25	280.590,25
A556	BAGNOLI IRPINO	CAMPANIA	AVELLUNO	12.582,79	105.648,04	211.520,82	12.582,79	12.582,79
A580	BAIANO	CAMPANIA	AVELLUNO	17.206,50	0,00	289.246,76	17.206,50	17.206,50
A881	BISACCIA	CAMPANIA	AVELLUNO	15.713,23	772.823,46	264.144,47	15.713,23	0,00
A975	BONITO	CAMPANIA	AVELLUNO	7.800,73	0,00	131.132,83	7.800,73	7.800,73
B367	CAIRANO	CAMPANIA	AVELLUNO	1.208,29	2.800,00	20.311,76	1.208,29	1.208,29
B374	CALABRITTO	CAMPANIA	AVELLUNO	9.679,36	45.895,00	162.713,13	9.679,36	9.679,36
B415	CALITRI	CAMPANIA	AVELLUNO	19.823,30	131.762,18	333.235,99	19.823,30	19.823,30
B590	CANDIDA	CAMPANIA	AVELLUNO	3.307,98	0,00	55.608,17	3.307,98	3.307,98
B674	CAPOSELE	CAMPANIA	AVELLUNO	13.718,26	30.697,00	230.608,28	13.718,26	13.718,26
B706	CAPRIGLIA IRPINA	CAMPANIA	AVELLUNO	7.576,51	0,00	127.363,55	7.576,51	7.576,51
B776	CARIFE	CAMPANIA	AVELLUNO	5.569,67	0,00	93.627,87	5.569,67	5.569,67
B866	CASALBORE	CAMPANIA	AVELLUNO	6.802,38	23.879,22	114.350,25	6.802,38	6.802,38
B997	CASSANO IRPINO	CAMPANIA	AVELLUNO	2.649,24	15.866,29	44.534,61	2.649,24	2.649,24
C058	CASTEL BARONIA	CAMPANIA	AVELLUNO	3.683,74	4.651,70	61.924,78	3.683,74	3.683,74
C105	CASTELFRANCI	CAMPANIA	AVELLUNO	7.155,02	17.300,00	120.278,23	7.155,02	7.155,02
C283	CASTELVETERE SUL CALORE	CAMPANIA	AVELLUNO	6.027,07	63.956,24	101.316,92	6.027,07	6.027,07
C557	CERVINARA	CAMPANIA	AVELLUNO	37.704,54	237.152,00	633.825,42	37.704,54	37.704,54
C576	CES NALI	CAMPANIA	AVELLUNO	7.210,06	53.672,08	121.203,47	7.210,06	7.210,06
C606	CHIANCHE	CAMPANIA	AVELLUNO	1.557,39	358.355,00	26.180,30	1.557,39	0,00
C659	CHIUSANO DI SAN DOMENICO	CAMPANIA	AVELLUNO	7.896,14	39.318,96	132.736,67	7.896,14	7.896,14
C971	CONTRADA	CAMPANIA	AVELLUNO	10.290,33	31.917,00	172.983,82	10.290,33	10.290,33
C976	CONZA DELLA CAMPANIA	CAMPANIA	AVELLUNO	5.240,21	748.615,41	88.089,62	5.240,21	0,00
D331	DOMICELLA	CAMPANIA	AVELLUNO	5.804,50	0,00	97.575,52	5.804,50	5.804,50
D638	FLUMERI	CAMPANIA	AVELLUNO	9.144,39	0,00	153.720,08	9.144,39	9.144,39
D671	FONTANAROSA	CAMPANIA	AVELLUNO	10.427,94	28.816,32	175.296,96	10.427,94	10.427,94
D701	FORNO	CAMPANIA	AVELLUNO	20.167,24	118.755,43	339.017,71	20.167,24	20.167,24
D798	FRIGENTO	CAMPANIA	AVELLUNO	14.239,01	54.339,61	239.362,39	14.239,01	14.239,01
D998	GESUALDO	CAMPANIA	AVELLUNO	12.546,80	14.800,00	210.915,68	12.546,80	12.546,80
E161	GRECI	CAMPANIA	AVELLUNO	2.713,57	45.379,89	45.615,98	2.713,57	0,00
E206	GROTTAMINARDA	CAMPANIA	AVELLUNO	31.850,10	8.000,00	535.410,33	31.850,10	31.850,10
E214	GROTTOLLELLA	CAMPANIA	AVELLUNO	6.279,42	74.615,00	105.559,05	6.279,42	6.279,42
E245	GUARDIA LOMBARDI	CAMPANIA	AVELLUNO	7.227,36	19.425,00	121.494,18	7.227,36	7.227,36
E397	LACEDONIA	CAMPANIA	AVELLUNO	8.971,74	404.765,49	150.817,87	8.971,74	0,00
E448	LAPIO	CAMPANIA	AVELLUNO	5.366,22	30.333,96	90.207,95	5.366,22	5.366,22
E487	LAURO	CAMPANIA	AVELLUNO	12.622,85	0,00	212.194,21	12.622,85	12.622,85
E605	LIONI	CAMPANIA	AVELLUNO	25.668,75	157.631,73	431.499,97	25.668,75	25.668,75
E746	LUGOSANO	CAMPANIA	AVELLUNO	3.622,54	9.800,00	60.896,00	3.622,54	3.622,54
E891	MANOCALZATI	CAMPANIA	AVELLUNO	10.456,41	37.639,50	175.775,53	10.456,41	10.456,41
E997	MARZANO DI NOLA	CAMPANIA	AVELLUNO	5.411,88	0,00	90.975,43	5.411,88	5.411,88
F110	MELITO IRPINO	CAMPANIA	AVELLUNO	6.447,10	49.068,00	108.377,82	6.447,10	6.447,10
F141	MERCOGLIANO	CAMPANIA	AVELLUNO	46.166,42	914.849,00	776.072,28	46.166,42	0,00
F230	MIRABELLA ECLANO	CAMPANIA	AVELLUNO	30.682,58	65.212,72	515.783,97	30.682,58	30.682,58



Codice catastale	Denominazione	Regione	Provincia	Incremento dotazione F.S.C. 2022 di 254,923 mln, sviluppo servizi sociali; art. 1, comma 449, lettera d) quinquies, L. 232 del 2016 (A)	Spesa ai fini dei fabbisogni standard 2017 (B)	Fabbisogno standard monetario per la funzione sociale 2022 2024 (C)	Risorse aggiuntive effettive 2022 (D)	Risorse aggiuntive da rendicontare 2022 (E)
F997	MONTAGUTO	CAMPANIA	AVELLINO	1.527,65	31.487,00	25.680,35	1.527,65	0,00
F448	MONTECALVO IRPINO	CAMPANIA	AVELLINO	13.937,23	95.172,78	234.289,29	13.937,23	13.937,23
F491	MONTEFALCIONE	CAMPANIA	AVELLINO	11.412,07	0,00	191.840,58	11.412,07	11.412,07
F506	MONTEFORTE IRPINO	CAMPANIA	AVELLINO	43.169,33	287.931,01	725.690,31	43.169,33	43.169,33
F511	MONTEFERDANE	CAMPANIA	AVELLINO	7.159,88	0,00	120.359,87	7.159,88	7.159,88
F512	MONTEFUSCO	CAMPANIA	AVELLINO	5.028,59	10.608,50	84.532,14	5.028,59	5.028,59
F546	MONTELLA	CAMPANIA	AVELLINO	33.113,03	173.490,66	556.640,59	33.113,03	33.113,03
F559	MONTEMARANO	CAMPANIA	AVELLINO	11.174,08	0,00	187.839,93	11.174,08	11.174,08
F566	MONTEMIETTO	CAMPANIA	AVELLINO	21.141,89	0,00	355.401,98	21.141,89	21.141,89
F660	MONTEVERDE	CAMPANIA	AVELLINO	2.625,78	34.933,42	44.140,28	2.625,78	2.625,78
M330	MONTORO	CAMPANIA	AVELLINO	70.203,58	407.367,44	1.180.144,69	70.203,58	70.203,58
F744	MORRA DE SANCTIS	CAMPANIA	AVELLINO	4.349,31	43.727,89	73.113,22	4.349,31	4.349,31
F762	MOSCHIANO	CAMPANIA	AVELLINO	5.231,27	16.445,00	87.939,26	5.231,27	5.231,27
F798	MUGNANO DEL CARDINALE	CAMPANIA	AVELLINO	20.412,38	1.053.768,26	343.138,64	20.412,38	0,00
F988	NUSCO	CAMPANIA	AVELLINO	14.954,60	0,00	251.391,66	14.954,60	14.954,60
G165	OSPEDALETTO D'ALP NOLO	CAMPANIA	AVELLINO	6.332,60	35.000,00	106.453,01	6.332,60	6.332,60
G242	PAGO DEL VALLO DI LAURO	CAMPANIA	AVELLINO	5.529,74	0,00	92.956,66	5.529,74	5.529,74
G340	PAROLISE	CAMPANIA	AVELLINO	1.967,68	12.776,71	33.077,36	1.967,68	1.967,68
G370	PATERNOPOLI	CAMPANIA	AVELLINO	7.943,75	96.140,14	133.537,06	7.943,75	7.943,75
G519	PETRURO IRPINO	CAMPANIA	AVELLINO	1.071,02	344.578,10	18.004,24	1.071,02	0,00
G611	PIETRADEFUSI	CAMPANIA	AVELLINO	8.461,13	0,00	142.234,39	8.461,13	8.461,13
G629	PIETRASTORNINA	CAMPANIA	AVELLINO	5.456,87	0,00	91.731,78	5.456,87	5.456,87
G990	PRATA DI PRINCIPATO ULTRA	CAMPANIA	AVELLINO	9.448,78	39.253,00	158.837,10	9.448,78	9.448,78
H006	PRATOLA SERICO	CAMPANIA	AVELLINO	11.829,84	520.272,43	198.863,41	11.829,84	0,00
H097	QUADRELLE	CAMPANIA	AVELLINO	5.294,50	53.187,51	89.002,23	5.294,50	5.294,50
H128	QUINDICI	CAMPANIA	AVELLINO	6.252,55	0,00	105.107,36	6.252,55	6.252,55
H438	ROCCA SAN FELICE	CAMPANIA	AVELLINO	2.794,83	2.500,00	46.982,03	2.794,83	2.794,83
H482	ROCCABASERANA	CAMPANIA	AVELLINO	7.848,14	0,00	131.929,77	7.848,14	7.848,14
H592	ROTONDI	CAMPANIA	AVELLINO	12.947,73	68.210,00	217.655,53	12.947,73	12.947,73
H733	ROZZANO	CAMPANIA	AVELLINO	2.170,93	0,00	36.492,96	2.170,93	2.170,93
H975	SAN MANGO SUL CALORE	CAMPANIA	AVELLINO	4.464,67	40.137,37	75.052,51	4.464,67	4.464,67
I016	SAN MARTINO VALLE CAUDINA	CAMPANIA	AVELLINO	17.454,91	698.341,38	293.422,59	17.454,91	0,00
I034	SAN MICHELE DI SERINO	CAMPANIA	AVELLINO	7.906,79	38.386,76	132.915,73	7.906,79	7.906,79
I061	SAN NICOLA BARONIA	CAMPANIA	AVELLINO	2.437,81	39.579,37	40.980,33	2.437,81	1.400,96
I129	SAN PITOLO ULTRA	CAMPANIA	AVELLINO	5.130,28	4.868,04	86.241,64	5.130,28	5.130,28
I163	SAN SOSSIO BARONIA	CAMPANIA	AVELLINO	5.906,26	27.429,81	99.286,10	5.906,26	5.906,26
I219	SANTA LUCIA DI SERINO	CAMPANIA	AVELLINO	4.755,12	0,00	79.935,05	4.755,12	4.755,12
I301	SANTA PAOLINA	CAMPANIA	AVELLINO	4.709,94	5.886,43	79.175,57	4.709,94	4.709,94
I264	SANT'ANDREA DI CONZA	CAMPANIA	AVELLINO	6.137,97	718.653,00	103.181,21	6.137,97	0,00
I280	SANT'ANGELO A SCALA	CAMPANIA	AVELLINO	2.466,88	33.725,20	41.468,96	2.466,88	2.466,88
I279	SANT'ANGELO ALL'ESCA	CAMPANIA	AVELLINO	2.504,75	20.192,74	42.105,72	2.504,75	2.504,75
I281	SANT'ANGELO DEI LOMBARDI	CAMPANIA	AVELLINO	15.578,92	90.850,00	261.886,60	15.578,92	15.578,92
I357	SANTO STEFANO DEL SOLE	CAMPANIA	AVELLINO	6.454,02	0,00	108.494,17	6.454,02	6.454,02
I471	SAVIGNANO IRPINO	CAMPANIA	AVELLINO	4.483,34	47.711,40	75.366,42	4.483,34	4.483,34
I493	SCAMPITELLA	CAMPANIA	AVELLINO	4.845,19	32.065,49	81.449,24	4.845,19	4.845,19
I606	SENERCHIA	CAMPANIA	AVELLINO	2.853,54	35.729,18	47.968,91	2.853,54	2.853,54
I630	SER NO	CAMPANIA	AVELLINO	27.802,00	78.657,00	467.360,47	27.802,00	27.802,00
I756	SIRIGNANO	CAMPANIA	AVELLINO	7.672,48	41.344,96	128.976,91	7.672,48	7.672,48
I805	SOLOFRA	CAMPANIA	AVELLINO	48.484,28	330.742,89	815.036,31	48.484,28	48.484,28
I843	SORBO SERPICO	CAMPANIA	AVELLINO	1.694,62	0,00	28.487,15	1.694,62	1.694,62
I893	SPERONE	CAMPANIA	AVELLINO	12.634,53	59.723,44	212.390,43	12.634,53	12.634,53
I990	STURNO	CAMPANIA	AVELLINO	9.868,90	83.000,00	165.899,42	9.868,90	9.868,90
I004	SUMMONTE	CAMPANIA	AVELLINO	5.458,11	0,00	91.752,63	5.458,11	5.458,11
I061	TALIRANO	CAMPANIA	AVELLINO	5.390,27	24.500,00	90.612,12	5.390,27	5.390,27
I062	TALIRASI	CAMPANIA	AVELLINO	7.599,05	54.404,80	127.742,51	7.599,05	7.599,05
I 02	TEORA	CAMPANIA	AVELLINO	6.008,45	47.120,77	101.009,97	6.008,45	6.008,45
I214	TORELLA DEI LOMBARDI	CAMPANIA	AVELLINO	6.864,47	70.439,00	115.393,94	6.864,47	6.864,47
I272	TORRE LE NOCELLE	CAMPANIA	AVELLINO	4.273,78	0,00	71.843,58	4.273,78	4.273,78
I 01	TORRONI	CAMPANIA	AVELLINO	1.844,49	0,00	31.006,54	1.844,49	1.844,49
I399	TREVICO	CAMPANIA	AVELLINO	3.234,39	9.493,00	54.371,15	3.234,39	3.234,39
I461	TUFO	CAMPANIA	AVELLINO	2.816,71	23.350,00	47.349,82	2.816,71	2.816,71
I589	VALLATA	CAMPANIA	AVELLINO	9.843,95	0,00	165.480,01	9.843,95	9.843,95
I616	VALLESACCARDA	CAMPANIA	AVELLINO	4.669,06	33.533,76	78.488,32	4.669,06	4.669,06
I739	VENTICANO	CAMPANIA	AVELLINO	8.086,06	15.231,00	135.929,19	8.086,06	8.086,06
I965	VILLAMAINA	CAMPANIA	AVELLINO	2.746,75	17.531,40	46.173,79	2.746,75	2.746,75
I973	VILLANOVA DEL BATTISTA	CAMPANIA	AVELLINO	6.250,55	0,00	105.073,81	6.250,55	6.250,55
M130	VOLTURARA IRPINA	CAMPANIA	AVELLINO	13.195,32	44.412,00	221.817,53	13.195,32	13.195,32
M203	ZUNGOLI	CAMPANIA	AVELLINO	4.417,04	66.389,77	74.251,88	4.417,04	4.417,04
I110	AIROLA	CAMPANIA	BENEVENTO	33.041,37	411.488,83	555.436,10	33.041,37	33.041,37
I265	AMOROSI	CAMPANIA	BENEVENTO	9.676,10	107.714,95	162.658,42	9.676,10	9.676,10
I328	APICE	CAMPANIA	BENEVENTO	22.708,68	89.547,49	381.740,17	22.708,68	22.708,68
I330	APOLLONIA	CAMPANIA	BENEVENTO	8.349,97	45.263,21	140.365,62	8.349,97	8.349,97
I431	ARPAIA	CAMPANIA	BENEVENTO	6.362,08	59.000,00	106.948,56	6.362,08	6.362,08
I432	ARPAISE	CAMPANIA	BENEVENTO	2.356,18	4.100,00	39.608,08	2.356,18	2.356,18
I496	BASELICE	CAMPANIA	BENEVENTO	9.429,62	28.045,47	158.514,89	9.429,62	9.429,62
I783	BENEVENTO	CAMPANIA	BENEVENTO	304.381,55	4.386.626,56	5.116.751,32	304.381,55	304.381,55
I970	BONEA	CAMPANIA	BENEVENTO	4.290,45	46.580,22	72.123,92	4.290,45	4.290,45
I239	BUCCIANO	CAMPANIA	BENEVENTO	6.152,04	90.373,63	103.417,84	6.152,04	6.152,04
I267	BIONALBERGO	CAMPANIA	BENEVENTO	6.261,84	0,00	105.263,52	6.261,84	6.261,84
I444	CALVI	CAMPANIA	BENEVENTO	8.509,08	31.490,00	143.040,43	8.509,08	8.509,08
I541	CAMPOLATTARO	CAMPANIA	BENEVENTO	3.383,46	57.105,39	56.877,07	3.383,46	0,00
I542	CAMPOLI DEL MONTE TABURNO	CAMPANIA	BENEVENTO	5.357,45	15.800,00	80.060,42	5.357,45	5.357,45
I873	CASALDINI	CAMPANIA	BENEVENTO	4.662,70	10.573,00	78.381,48	4.662,70	4.662,70
I106	CASTELFRANCO IN MISCANO	CAMPANIA	BENEVENTO	3.004,96	12.342,00	50.514,27	3.004,96	3.004,96
I245	CASTELPAGANO	CAMPANIA	BENEVENTO	5.750,07	243.331,41	96.660,54	5.750,07	0,00
I250	CASTELPOTO	CAMPANIA	BENEVENTO	4.434,70	140.924,87	74.548,81	4.434,70	0,00
I280	CASTELVENERE	CAMPANIA	BENEVENTO	9.879,29	0,00	166.074,00	9.879,29	9.879,29
I284	CASTELVETERE IN VAL FORTORE	CAMPANIA	BENEVENTO	5.727,29	26.581,43	96.277,60	5.727,29	5.727,29
I359	CAUTANO	CAMPANIA	BENEVENTO	7.441,43	17.821,00	125.092,83	7.441,43	7.441,43
I476	CEPPALONI	CAMPANIA	BENEVENTO	11.899,72	387.697,85	200.038,07	11.899,72	0,00
I525	CERRETO SANNITA	CAMPANIA	BENEVENTO	15.369,43	840.035,24	258.365,10	15.369,43	0,00
I719	CIRCELLO	CAMPANIA	BENEVENTO	9.070,83	172.589,26	152.483,49	9.070,83	0,00
I846	COLLE SANNITA	CAMPANIA	BENEVENTO	9.094,70	7.410,00	152.884,90	9.094,70	9.094,70
I930	CUSANO MUTRI	CAMPANIA	BENEVENTO	16.153,10	212.872,43	271.538,79	16.153,10	16.153,10
I980	DUGENTA	CAMPANIA	BENEVENTO	9.570,40	67.681,54	160.881,43	9.570,40	9.570,40
I986	DURAZZANO	CAMPANIA	BENEVENTO	7.067,02	62.011,08	118.798,81	7.067,02	7.067,02
I969	FAICCHIO	CAMPANIA	BENEVENTO	14.404,72	64.653,00	242.147,95	14.404,72	14.404,72
I644	FOGLIANESE	CAMPANIA	BENEVENTO	11.866,38	24.903,68	199.477,73	11.866,38	11.866,38
I950	FOIANO DI VAL FORTORE	CAMPANIA	BENEVENTO	5.645,36	10.204,56	94.900,37	5.645,36	5.645,36



Codice catastale	Denominazione	Regione	Provincia	Incremento dotazione F.S.C. 2022 di 254,923 mln, sviluppo servizi sociali; art. 1, comma 449, lettera d) quinquies, L. 232 del 2016 (A)	Spesa ai fini dei fabbisogni standard 2017 (B)	Fabbisogno standard monetario per la funzione sociale 2022 2024 (C)	Risorse aggiuntive effettive 2022 (D)	Risorse aggiuntive da rendicontare 2022 (E)
0693	FORCHIA	CAMPANIA	BENEVENTO	3.454,61	18.657,43	58.073,13	3.454,61	3.454,61
0755	FRAGNETO L'ABATE	CAMPANIA	BENEVENTO	4.058,37	6.333,00	68.222,57	4.058,37	4.058,37
0756	FRAGNETO MONFORTE	CAMPANIA	BENEVENTO	6.229,10	363.126,33	104.713,21	6.229,10	0,00
0784	FRASSO TELESINO	CAMPANIA	BENEVENTO	7.729,15	115.435,45	129.929,50	7.729,15	7.729,15
0304	GINESTRA DEGLI SCHIAVONI	CAMPANIA	BENEVENTO	1.789,08	0,00	30.074,96	1.789,08	1.789,08
0349	GUARDIA SANFRANCONDI	CAMPANIA	BENEVENTO	19.264,40	0,00	323.840,79	19.264,40	19.264,40
0389	LIMATOLA	CAMPANIA	BENEVENTO	14.952,33	177.674,92	251.353,41	14.952,33	14.952,33
1113	MELIZZANO	CAMPANIA	BENEVENTO	6.397,02	28.107,37	107.535,98	6.397,02	6.397,02
1274	MIANO	CAMPANIA	BENEVENTO	14.679,22	110.585,65	246.762,42	14.679,22	14.679,22
1287	MOLINARA	CAMPANIA	BENEVENTO	6.503,42	519.436,78	109.324,54	6.503,42	0,00
1494	MONTEFALCONE DI VAL FORTORE	CAMPANIA	BENEVENTO	6.439,18	151.555,00	108.244,63	6.439,18	0,00
1636	MONTESARCHIO	CAMPANIA	BENEVENTO	55.830,83	1.250.086,02	938.534,13	55.830,83	0,00
1717	MORCONE	CAMPANIA	BENEVENTO	20.357,58	2.203.015,00	342.217,37	20.357,58	0,00
0227	PADULI	CAMPANIA	BENEVENTO	14.988,26	0,00	251.957,49	14.988,26	14.988,26
0243	PAGO VEIANO	CAMPANIA	BENEVENTO	8.716,97	11.685,66	146.535,09	8.716,97	8.716,97
0311	PANNARANO	CAMPANIA	BENEVENTO	6.863,95	0,00	115.385,18	6.863,95	6.863,95
0318	PAOLISI	CAMPANIA	BENEVENTO	6.443,11	0,00	108.310,74	6.443,11	6.443,11
0386	PALUPI	CAMPANIA	BENEVENTO	5.763,46	88.295,73	96.885,62	5.763,46	5.763,46
0494	PESCO SANNITA	CAMPANIA	BENEVENTO	7.395,71	53.171,26	124.324,30	7.395,71	7.395,71
0626	PIETRAROJA	CAMPANIA	BENEVENTO	2.015,23	0,00	33.876,72	2.015,23	2.015,23
0631	PIETRELCINA	CAMPANIA	BENEVENTO	11.687,89	0,00	196.477,13	11.687,89	11.687,89
0827	PONTE	CAMPANIA	BENEVENTO	9.289,10	147.309,83	156.152,78	9.289,10	8.842,95
0848	PONTELANDOLO	CAMPANIA	BENEVENTO	8.659,05	122.827,69	145.561,43	8.659,05	8.659,05
1087	PUGLIANELLO	CAMPANIA	BENEVENTO	4.821,61	27.407,05	81.052,85	4.821,61	4.821,61
1127	REINO	CAMPANIA	BENEVENTO	4.359,57	0,00	73.285,80	4.359,57	4.359,57
1164	SAN BARTOLOMEO IN GALDO	CAMPANIA	BENEVENTO	20.487,69	103.922,14	344.404,65	20.487,69	20.487,69
1184	SAN GIORGIO DEL SANNIO	CAMPANIA	BENEVENTO	37.654,62	629.812,12	632.986,20	37.654,62	3.174,08
1188	SAN GIORGIO LA MOLARA	CAMPANIA	BENEVENTO	10.904,01	55.847,00	183.299,87	10.904,01	10.904,01
1193	SAN LEUCIO DEL SANNIO	CAMPANIA	BENEVENTO	10.613,67	103.072,61	178.419,20	10.613,67	10.613,67
1195	SAN LORENZELLO	CAMPANIA	BENEVENTO	8.147,63	49.288,19	136.964,20	8.147,63	8.147,63
1197	SAN LORENZO MAGGIORE	CAMPANIA	BENEVENTO	7.186,62	14.640,00	120.809,44	7.186,62	7.186,62
11973	SAN LUPO	CAMPANIA	BENEVENTO	2.612,26	23.891,00	43.512,99	2.612,26	2.612,26
11984	SAN MARCO DEI CAVOTTI	CAMPANIA	BENEVENTO	13.966,51	110.857,61	234.781,47	13.966,51	13.966,51
1002	SAN MARTINO SANNITA	CAMPANIA	BENEVENTO	4.244,97	15.191,98	71.359,39	4.244,97	4.244,97
1049	SAN NAZZARO	CAMPANIA	BENEVENTO	2.136,45	32.761,89	35.914,35	2.136,45	2.136,45
1062	SAN NICOLA MANFREDI	CAMPANIA	BENEVENTO	12.835,85	51.167,78	215.774,69	12.835,85	12.835,85
1145	SAN SALVATORE TELESINO	CAMPANIA	BENEVENTO	15.114,28	574.029,37	254.075,91	15.114,28	0,00
1199	SANTA CROCE DEL SANNIO	CAMPANIA	BENEVENTO	2.894,91	65.359,36	48.664,43	2.894,91	0,00
1197	SANT'AGATA DE' GOTI	CAMPANIA	BENEVENTO	46.222,30	189.504,57	777.011,68	46.222,30	46.222,30
1277	SANT'ANGELO A CUPOLO	CAMPANIA	BENEVENTO	14.826,68	67.053,06	249.241,33	14.826,68	14.826,68
1557	SANT'ARCANGELO TRIMONTE	CAMPANIA	BENEVENTO	2.283,03	3.948,35	38.378,47	2.283,03	2.283,03
1455	SASSINORO	CAMPANIA	BENEVENTO	2.245,55	5.890,55	37.748,47	2.245,55	2.245,55
1809	SOLOPACA	CAMPANIA	BENEVENTO	14.932,81	661.830,00	251.025,26	14.932,81	0,00
1086	TELESE TERME	CAMPANIA	BENEVENTO	28.435,95	285.504,00	478.017,45	28.435,95	28.435,95
1.85	TOCCO CAUDIO	CAMPANIA	BENEVENTO	5.495,00	50.938,49	92.372,71	5.495,00	5.495,00
1254	TORRELCUSO	CAMPANIA	BENEVENTO	12.377,12	0,00	208.063,30	12.377,12	12.377,12
M093	VITULANO	CAMPANIA	BENEVENTO	10.503,88	372.682,61	176.573,55	10.503,88	0,00
A106	ALIANO	CAMPANIA	CASERTA	4.587,65	6.250,23	77.119,82	4.587,65	4.587,65
A200	ALIFE	CAMPANIA	CASERTA	27.516,03	0,00	462.553,24	27.516,03	27.516,03
A243	ALVIGNANO	CAMPANIA	CASERTA	18.150,14	107.377,15	305.109,63	18.150,14	18.150,14
A403	ARIENZO	CAMPANIA	CASERTA	19.987,28	78.688,62	335.992,63	19.987,28	19.987,28
A512	AVERSA	CAMPANIA	CASERTA	242.573,12	3.043.624,91	4.077.731,80	242.573,12	242.573,12
A579	BAIA E LATINA	CAMPANIA	CASERTA	6.981,60	120.148,00	117.362,98	6.981,60	0,00
A755	BELLONA	CAMPANIA	CASERTA	20.942,42	222.377,17	352.048,77	20.942,42	20.942,42
B361	CAIANELLO	CAMPANIA	CASERTA	6.397,58	48.520,24	107.545,42	6.397,58	6.397,58
B362	CAIATO	CAMPANIA	CASERTA	20.835,59	128.775,35	350.252,94	20.835,59	20.835,59
B445	CALVI RISORTA	CAMPANIA	CASERTA	22.244,80	0,00	373.942,20	22.244,80	22.244,80
B477	CAMIGLIANO	CAMPANIA	CASERTA	6.450,71	60.065,17	108.438,44	6.450,71	6.450,71
B581	CANCELLO ED ARNONE	CAMPANIA	CASERTA	20.594,35	0,00	346.197,60	20.594,35	20.594,35
B667	CAPODRISE	CAMPANIA	CASERTA	36.979,63	327.645,69	621.639,48	36.979,63	36.979,63
B704	CAPRIATI A VOLTURNO	CAMPANIA	CASERTA	5.510,93	75.773,00	92.640,58	5.510,93	5.510,93
B715	CAPUA	CAMPANIA	CASERTA	75.204,77	992.644,86	1.264.216,29	75.204,77	75.204,77
B779	CARINARO	CAMPANIA	CASERTA	25.154,91	244.170,75	422.862,12	25.154,91	25.154,91
B781	CARINOLA	CAMPANIA	CASERTA	29.319,72	308.116,44	492.873,91	29.319,72	29.319,72
B860	CASAGIOVE	CAMPANIA	CASERTA	55.866,47	617.944,34	939.133,19	55.866,47	55.866,47
B872	CASAL DI PRINCIPE	CAMPANIA	CASERTA	94.000,75	121.153,53	1.580.182,79	94.000,75	94.000,75
B916	CASALUCE	CAMPANIA	CASERTA	33.706,34	4.610.796,46	566.614,34	33.706,34	0,00
M360	CASAPESENA	CAMPANIA	CASERTA	27.379,70	0,00	460.261,53	27.379,70	27.379,70
B935	CASAPULLA	CAMPANIA	CASERTA	31.959,22	92.998,13	537.244,71	31.959,22	31.959,22
B963	CASERTA	CAMPANIA	CASERTA	422.886,33	5.256.915,47	7.108.854,79	422.886,33	422.886,33
B494	CASTEL CAMPAGNANO	CAMPANIA	CASERTA	5.363,82	0,00	90.167,61	5.363,82	5.363,82
C097	CASTEL DI SASSO	CAMPANIA	CASERTA	4.026,38	23.000,00	67.684,79	4.026,38	4.026,38
C111	CASTEL MORRONE	CAMPANIA	CASERTA	13.727,05	93.560,85	230.756,13	13.727,05	13.727,05
C291	CASTEL VOLTURNO	CAMPANIA	CASERTA	127.424,22	869.862,69	2.142.041,99	127.424,22	127.424,22
C178	CASTELLO DEL MATESE	CAMPANIA	CASERTA	4.931,96	0,00	82.907,85	4.931,96	4.931,96
M262	CELIOLE	CAMPANIA	CASERTA	33.029,49	451.148,00	555.236,34	33.029,49	33.029,49
C558	CEVRINO	CAMPANIA	CASERTA	16.526,87	0,00	277.821,98	16.526,87	16.526,87
C561	CESA	CAMPANIA	CASERTA	31.863,60	0,00	535.637,28	31.863,60	31.863,60
C716	GIORLANO	CAMPANIA	CASERTA	1.490,35	0,00	25.053,26	1.490,35	1.490,35
C939	CONCA DELLA CAMPANIA	CAMPANIA	CASERTA	4.491,14	39.574,26	75.497,44	4.491,14	4.491,14
C238	CLURTI	CAMPANIA	CASERTA	27.314,67	140.734,81	459.168,38	27.314,67	27.314,67
C261	DRAGONI	CAMPANIA	CASERTA	6.631,83	25.500,00	111.483,13	6.631,83	6.631,83
D471	FALCIANO DEL MASSICO	CAMPANIA	CASERTA	12.377,36	96.879,45	208.067,33	12.377,36	12.377,36
C683	FONTEGRECA	CAMPANIA	CASERTA	2.518,88	0,00	42.343,11	2.518,88	2.518,88
D709	FORMICOLA	CAMPANIA	CASERTA	5.440,62	82.263,95	91.458,63	5.440,62	5.440,62
D769	FRANCOLISE	CAMPANIA	CASERTA	16.949,93	156.585,99	284.933,81	16.949,93	16.949,93
D799	FRIGNANO	CAMPANIA	CASERTA	33.474,89	44.226,67	562.723,57	33.474,89	33.474,89
B884	GALLO MATESE	CAMPANIA	CASERTA	2.056,11	0,00	34.563,85	2.056,11	2.056,11
B886	GALLUCCIO	CAMPANIA	CASERTA	7.097,47	19.750,00	119.310,79	7.097,47	7.097,47
F011	GIANO VETUSTO	CAMPANIA	CASERTA	2.355,54	26.713,28	39.597,32	2.355,54	2.355,54
C039	GIOIA SANNITICA	CAMPANIA	CASERTA	14.517,01	141.443,83	244.035,64	14.517,01	14.517,01
E158	GRAZZANISE	CAMPANIA	CASERTA	26.211,12	12.358,00	440.617,25	26.211,12	26.211,12
E173	GRICIGNANO DI AVERSA	CAMPANIA	CASERTA	41.749,60	14.218,39	701.824,19	41.749,60	41.749,60
E554	LETINO	CAMPANIA	CASERTA	2.349,72	21.156,00	39.499,48	2.349,72	2.349,72
E570	LIBERI	CAMPANIA	CASERTA	4.298,27	15.863,32	72.255,24	4.298,27	4.298,27
E754	LUSCIANO	CAMPANIA	CASERTA	60.361,30	691.905,86	1.014.692,84	60.361,30	60.361,30
E784	MACERATA CAMPANIA	CAMPANIA	CASERTA	38.416,69	215.362,36	645.796,84	38.416,69	38.416,69
E791	MADDALONI	CAMPANIA	CASERTA	161.455,49	3.137.503,00	2.714.118,48	161.455,49	0,00
E932	MARCANISE	CAMPANIA	CASERTA	171.979,68	2.732.788,43	2.891.033,58	171.979,68	158.245,15



Codice catastale	Denominazione	Regione	Provincia	Incremento dotazione F.S.C. 2022 di 254,923 mln, sviluppo servizi sociali; art. 1, comma 449, lettera d) quinquies, L. 232 del 2016 (A)	Spesa ai fini del fabbisogno standard 2017 (B)	Fabbisogno standard monetario per la funzione sociale 2022 2024 (C)	Risorse aggiuntive effettive 2022 (D)	Risorse aggiuntive da rendicontare 2022 (E)
9998	MARZANO APPIO	CAMPANIA	CASERTA	7.990,54	53.502,81	134.323,52	7.990,54	7.990,54
2003	MIGNANO MONTE LUNGO	CAMPANIA	CASERTA	11.868,74	49.288,00	199.517,40	11.868,74	11.868,74
F352	MONDRAGONE	CAMPANIA	CASERTA	144.462,65	3.909.861,90	2.428.463,43	144.462,65	0,00
H130	ORTA DI AIELLA	CAMPANIA	CASERTA	105.887,12	0,00	1.779.996,49	105.887,12	105.887,12
G232	FARETE	CAMPANIA	CASERTA	46.153,74	69.732,86	775.859,16	46.153,74	46.153,74
G364	PASTORANO	CAMPANIA	CASERTA	10.158,21	241.892,00	170.762,68	10.158,21	0,00
G541	PIANA DI MONTE VERNA	CAMPANIA	CASERTA	7.983,84	0,00	134.210,94	7.983,84	7.983,84
G596	PIEDIMONTE MATESE	CAMPANIA	CASERTA	46.791,24	0,00	786.575,76	46.791,24	46.791,24
G620	PIETRAMELARA	CAMPANIA	CASERTA	16.088,06	0,00	270.445,45	16.088,06	16.088,06
G630	PIETRAVARANO	CAMPANIA	CASERTA	9.638,70	0,00	162.029,56	9.638,70	9.638,70
G661	PIGNATARO MAGGIORE	CAMPANIA	CASERTA	22.750,07	141.294,55	382.435,97	22.750,07	22.750,07
G849	PONTELATONE	CAMPANIA	CASERTA	5.238,12	0,00	88.054,54	5.238,12	5.238,12
9003	PORTICO DI CASERTA	CAMPANIA	CASERTA	26.408,82	0,00	443.940,72	26.408,82	26.408,82
G991	PRATA SANNITA	CAMPANIA	CASERTA	5.474,42	0,00	92.026,69	5.474,42	5.474,42
G995	PRATELLA	CAMPANIA	CASERTA	5.724,40	83.337,00	96.228,95	5.724,40	5.724,40
H045	PRESENZANO	CAMPANIA	CASERTA	6.261,92	442.296,60	105.264,88	6.261,92	0,00
H102	RAVISCANINA	CAMPANIA	CASERTA	4.614,90	42.697,70	77.577,98	4.614,90	4.614,90
H210	RECALE	CAMPANIA	CASERTA	26.849,24	5.800,00	451.344,37	26.849,24	26.849,24
H268	RIARDO	CAMPANIA	CASERTA	7.754,95	37.733,72	130.363,28	7.754,95	7.754,95
H398	ROCCA D'EVANDRO	CAMPANIA	CASERTA	12.371,09	447.975,60	207.962,05	12.371,09	0,00
H423	ROCCAMONFANA	CAMPANIA	CASERTA	12.901,32	35.000,00	216.875,28	12.901,32	12.901,32
H436	ROCCAROMANA	CAMPANIA	CASERTA	2.531,42	44.467,22	42.553,94	2.531,42	0,00
H459	ROCCETTA E CRUCE	CAMPANIA	CASERTA	1.463,26	1.576,31	24.597,87	1.463,26	1.463,26
H465	RUVIANO	CAMPANIA	CASERTA	5.879,76	0,00	98.840,72	5.879,76	5.879,76
H798	SAN CIPRIANO D'IVERSA	CAMPANIA	CASERTA	54.809,08	72.327,78	921.358,19	54.809,08	54.809,08
H834	SAN FELICE A CANCELLO	CAMPANIA	CASERTA	68.648,56	56.191,50	1.154.004,31	68.648,56	68.648,56
H939	SAN GREGORIO MATESE	CAMPANIA	CASERTA	3.439,90	1.600,00	57.825,84	3.439,90	3.439,90
H978	SAN MARCELINO	CAMPANIA	CASERTA	53.521,60	300.658,92	899.715,17	53.521,60	53.521,60
I043	SAN MARCO EVANGELISTA	CAMPANIA	CASERTA	21.021,77	154.651,58	353.382,75	21.021,77	21.021,77
I056	SAN NICOLA LA STRADA	CAMPANIA	CASERTA	101.749,80	33.223,00	1.710.446,68	101.749,80	101.749,80
I113	SAN PIETRO INFINE	CAMPANIA	CASERTA	2.654,46	0,00	44.622,26	2.654,46	2.654,46
I120	SAN PIETRO SANNITICO	CAMPANIA	CASERTA	7.302,44	0,00	122.756,40	7.302,44	7.302,44
I131	SAN PRECITO	CAMPANIA	CASERTA	46.952,98	0,00	789.294,60	46.952,98	46.952,98
I261	SAN TAMMARO	CAMPANIA	CASERTA	19.634,36	179.131,86	330.059,83	19.634,36	19.634,36
I233	SANTA MARIA A VICO	CAMPANIA	CASERTA	55.742,92	1.345.172,86	937.056,28	55.742,92	0,00
I234	SANTA MARIA CAPUA VETERE	CAMPANIA	CASERTA	152.865,21	413.240,17	2.569.713,20	152.865,21	152.865,21
I247	SANTA MARIA LA FOSSA	CAMPANIA	CASERTA	8.226,09	6.528,76	138.283,24	8.226,09	8.226,09
I273	SANT'ANGELO D'ALIFE	CAMPANIA	CASERTA	7.781,37	40.693,12	130.807,31	7.781,37	7.781,37
I306	SANT'ARPIPINO	CAMPANIA	CASERTA	54.976,06	152.068,05	924.165,24	54.976,06	54.976,06
I676	SESSA AURUNCA	CAMPANIA	CASERTA	110.686,77	1.759.985,42	1.860.680,15	110.686,77	100.694,73
I885	SPARANISE	CAMPANIA	CASERTA	29.281,22	2.278.211,52	492.226,64	29.281,22	0,00
I993	SUCCIVO	CAMPANIA	CASERTA	29.766,74	897.945,27	500.388,43	29.766,74	0,00
I083	TEANO	CAMPANIA	CASERTA	52.867,81	2.065.085,03	888.724,84	52.867,81	0,00
I155	TEVEROLA	CAMPANIA	CASERTA	52.556,87	212.999,47	883.497,78	52.556,87	52.556,87
I205	TORA E PICCILLI	CAMPANIA	CASERTA	3.018,06	0,00	50.734,62	3.018,06	3.018,06
I379	TRENTOLA DUCENTA	CAMPANIA	CASERTA	73.079,37	579.350,82	1.228.487,69	73.079,37	73.079,37
I540	VAIRANO PATENORA	CAMPANIA	CASERTA	27.158,68	112.865,65	456.546,13	27.158,68	27.158,68
I594	VALLE AGRICOLA	CAMPANIA	CASERTA	3.400,74	10.389,54	57.167,60	3.400,74	3.400,74
I591	VALLE DI MADDALONI	CAMPANIA	CASERTA	8.055,34	0,00	135.412,87	8.055,34	8.055,34
I801	VILLA DI BRIANO	CAMPANIA	CASERTA	25.939,04	95.565,53	436.043,50	25.939,04	25.939,04
I844	VILLA LITERNO	CAMPANIA	CASERTA	48.974,16	411.508,14	823.271,37	48.974,16	48.974,16
M092	VIULAZIO	CAMPANIA	CASERTA	27.326,63	541.294,00	459.369,37	27.326,63	0,00
M024	ACERRA	CAMPANIA	NAPOLI	247.145,05	4.375.762,00	4.154.587,44	247.145,05	0,00
M064	AFRAGOLA	CAMPANIA	NAPOLI	300.253,78	1.521.897,97	5.047.362,32	300.253,78	0,00
M068	AGEROLA	CAMPANIA	NAPOLI	27.832,09	154.924,46	467.866,37	27.832,09	27.832,09
A268	ANACAPRI	CAMPANIA	NAPOLI	30.874,96	282.000,00	519.017,96	30.874,96	30.874,96
A455	ARZANO	CAMPANIA	NAPOLI	149.831,10	1.631.042,00	2.518.708,79	149.831,10	149.831,10
A535	BACOLI	CAMPANIA	NAPOLI	136.682,43	0,00	2.297.675,38	136.682,43	136.682,43
M617	BARANO D'ISCHIA	CAMPANIA	NAPOLI	41.043,15	130.000,00	689.948,57	41.043,15	41.043,15
B076	BOSCOREALE	CAMPANIA	NAPOLI	120.947,06	1.086.618,96	2.033.158,89	120.947,06	120.947,06
B077	BOSCOTRECASE	CAMPANIA	NAPOLI	40.715,01	296.236,78	684.432,32	40.715,01	40.715,01
B227	BRUSCIANO	CAMPANIA	NAPOLI	60.948,68	181.460,00	1.024.566,91	60.948,68	60.948,68
B371	CAIVANO	CAMPANIA	NAPOLI	154.011,21	0,00	2.588.977,77	154.011,21	154.011,21
B452	CALVIZZANO	CAMPANIA	NAPOLI	49.637,17	257.904,66	834.416,76	49.637,17	49.637,17
B565	CAMPOSANO	CAMPANIA	NAPOLI	19.372,61	254.475,75	325.659,83	19.372,61	19.372,61
B696	CAPRI	CAMPANIA	NAPOLI	34.859,30	929.428,00	585.996,03	34.859,30	0,00
B740	CARBONARA DI NOLA	CAMPANIA	NAPOLI	6.809,59	50.984,25	114.471,47	6.809,59	6.809,59
B759	CARDITO	CAMPANIA	NAPOLI	93.647,44	147.388,54	1.574.243,54	93.647,44	93.647,44
B905	CASALNUOVO DI NAPOLI	CAMPANIA	NAPOLI	203.500,25	4.213.687,45	3.420.904,41	203.500,25	0,00
B922	CASAMARCIANO	CAMPANIA	NAPOLI	11.728,58	70.400,27	197.161,27	11.728,58	11.728,58
B924	CASAMICCIOLA TERME	CAMPANIA	NAPOLI	35.304,46	0,00	593.479,22	35.304,46	35.304,46
B925	CASANDRINO	CAMPANIA	NAPOLI	50.303,29	875.717,88	845.614,38	50.303,29	0,00
B946	CASAVATORE	CAMPANIA	NAPOLI	73.671,88	792.522,24	1.238.447,85	73.671,88	73.671,88
B980	CASOLA DI NAPOLI	CAMPANIA	NAPOLI	12.399,20	127.656,75	208.434,58	12.399,20	12.399,20
B990	CASORIA	CAMPANIA	NAPOLI	383.186,91	6.271.509,09	6.441.494,77	383.186,91	169.985,68
C129	CASTELLAMMARE DI STABIA	CAMPANIA	NAPOLI	380.380,71	3.780.358,00	6.394.321,72	380.380,71	380.380,71
C188	CASTELLO DI CISTERNA	CAMPANIA	NAPOLI	27.031,22	392.844,70	454.403,50	27.031,22	27.031,22
C495	CERCOLA	CAMPANIA	NAPOLI	66.183,29	839.660,08	1.112.562,28	66.183,29	66.183,29
C675	CICCIANO	CAMPANIA	NAPOLI	52.310,50	0,00	879.356,35	52.310,50	52.310,50
C697	CIMITILE	CAMPANIA	NAPOLI	27.360,46	88.028,00	459.938,12	27.360,46	27.360,46
C929	COMIZIANO	CAMPANIA	NAPOLI	5.799,60	27.140,64	97.493,17	5.799,60	5.799,60
D170	CRISPANO	CAMPANIA	NAPOLI	45.306,65	749.415,30	761.619,35	45.306,65	12.204,05
H143	ERCOLIANO	CAMPANIA	NAPOLI	266.503,43	2.901.197,01	4.480.008,06	266.503,43	266.503,43
D702	FORO	CAMPANIA	NAPOLI	80.249,65	0,00	1.349.022,35	80.249,65	80.249,65
D789	FRATTAMAGGIORE	CAMPANIA	NAPOLI	138.876,88	1.806.356,20	2.334.564,92	138.876,88	138.876,88
D790	FRATTAMINORE	CAMPANIA	NAPOLI	60.290,12	257.259,00	1.013.496,18	60.290,12	60.290,12
E054	GIUGLIANO IN CAMPANIA	CAMPANIA	NAPOLI	724.639,24	11.837.121,17	12.181.417,79	724.639,24	344.296,62
E131	GRAGNANO	CAMPANIA	NAPOLI	126.730,78	986.402,35	2.130.385,00	126.730,78	126.730,78
E224	GRUNO NEVANO	CAMPANIA	NAPOLI	73.835,31	820.869,76	1.241.195,28	73.835,31	73.835,31
E329	ISCHIA	CAMPANIA	NAPOLI	91.447,39	2.634.515,96	1.537.259,93	91.447,39	0,00
E396	LACCO AMENO	CAMPANIA	NAPOLI	19.096,01	65.000,00	321.010,00	19.096,01	19.096,01
E557	LETTERE	CAMPANIA	NAPOLI	21.697,49	112.195,40	364.741,84	21.697,49	21.697,49
E620	LIVERNI	CAMPANIA	NAPOLI	5.235,34	101.497,49	88.007,77	5.235,34	0,00
E906	MARANO DI NAPOLI	CAMPANIA	NAPOLI	247.283,31	4.394.649,48	4.156.911,70	247.283,31	0,00
E954	MARIGLIANELLA	CAMPANIA	NAPOLI	26.933,84	34.817,00	452.766,44	26.933,84	26.933,84
E955	MARIGLIANO	CAMPANIA	NAPOLI	131.190,86	0,00	2.205.360,41	131.190,86	131.190,86
M289	MASSA DI SOMMA	CAMPANIA	NAPOLI	19.561,68	36.724,70	328.838,09	19.561,68	19.561,68
F030	MASSA LUBRENSE	CAMPANIA	NAPOLI	60.218,14	609.814,53	1.012.286,23	60.218,14	60.218,14
F111	MELITO DI NAPOLI	CAMPANIA	NAPOLI	140.866,45	1.117.059,02	2.368.010,21	140.866,45	140.866,45




Codice catastale	Denominazione	Regione	Provincia	Incremento dotazione F.S.C. 2022 di 254,923 mln, sviluppo servizi sociali; art. 1, comma 449, lettera d) quinquies, L. 232 del 2016 (A)	Spesa ai fini dei fabbisogni standard 2017 (B)	Fabbisogno standard monetario per la funzione sociale 2022 2024 (C)	Risorse aggiuntive effettive 2022 (D)	Risorse aggiuntive da rendicontare 2022 (E)
F162	META	CAMPANIA	NAPOLI	36.669,29	401.209,35	616.422,47	36.669,29	36.669,29
F488	MONTE DI PROCIDA	CAMPANIA	NAPOLI	61.565,93	438.785,23	1.034.943,01	61.565,93	61.565,93
F799	MUGLIANO DI NAPOLI	CAMPANIA	NAPOLI	143.680,78	3.709.472,39	2.415.319,93	143.680,78	0,00
F839	NAPOLI	CAMPANIA	NAPOLI	6.905.406,91	67.475.942,64	116.082.103,15	4.996.027,36	4.996.027,36
F924	NOLA	CAMPANIA	NAPOLI	164.887,50	0,00	2.771.811,65	164.887,50	164.887,50
E190	OTTAVIANO	CAMPANIA	NAPOLI	105.139,04	1.170.658,24	1.767.421,00	105.139,04	105.139,04
E283	PALMA CAMPANIA	CAMPANIA	NAPOLI	66.817,32	845.507,72	1.123.220,52	66.817,32	66.817,32
E568	PIANO DI SORRENTO	CAMPANIA	NAPOLI	60.939,14	702.307,38	1.024.406,46	60.939,14	60.939,14
E670	PIMONTE	CAMPANIA	NAPOLI	19.535,79	0,00	328.402,94	19.535,79	19.535,79
G762	POGGIOMARINO	CAMPANIA	NAPOLI	93.809,46	148.754,00	1.576.967,14	93.809,46	93.809,46
G795	POLLENA TROCCHIA	CAMPANIA	NAPOLI	52.102,60	305.617,86	875.861,36	52.102,60	52.102,60
G812	POMIGLIANO D'ARCO	CAMPANIA	NAPOLI	182.078,30	4.024.624,59	3.060.794,59	182.078,30	0,00
G813	POMPEI	CAMPANIA	NAPOLI	131.483,42	642.945,88	2.210.278,47	131.483,42	131.483,42
G902	PORTICI	CAMPANIA	NAPOLI	292.278,95	4.098.084,01	4.913.302,83	292.278,95	292.278,95
G964	POZZUOLI	CAMPANIA	NAPOLI	452.204,12	5.120.395,64	7.601.696,26	452.204,12	452.204,12
H072	PROCIDA	CAMPANIA	NAPOLI	50.553,26	128.558,87	849.816,44	50.553,26	50.553,26
H101	QUALIANO	CAMPANIA	NAPOLI	106.040,21	477.748,29	1.782.569,91	106.040,21	106.040,21
H114	QUARTO	CAMPANIA	NAPOLI	161.263,78	1.201.888,46	2.710.895,80	161.263,78	161.263,78
H433	ROCCARAINOLTA	CAMPANIA	NAPOLI	25.302,48	62.584,38	425.342,74	25.302,48	25.302,48
H860	SAN GENNARO VESUVIANO	CAMPANIA	NAPOLI	44.081,59	333.237,00	741.025,67	44.081,59	44.081,59
H892	SAN GIORGIO A CREMANO	CAMPANIA	NAPOLI	210.529,25	2.209.818,93	3.539.064,19	210.529,25	210.529,25
H931	SAN GIUSEPPE VESUVIANO	CAMPANIA	NAPOLI	138.014,37	4.046.165,42	2.320.065,81	138.014,37	0,00
H073	SAN PAOLO BEL SITEO	CAMPANIA	NAPOLI	11.283,61	30.093,07	189.681,06	11.283,61	11.283,61
I151	SAN SEBASTIANO AL VESUVIO	CAMPANIA	NAPOLI	31.998,43	150.926,57	537.903,86	31.998,43	31.998,43
I391	SAN VITALIANO	CAMPANIA	NAPOLI	23.273,71	388.530,33	391.238,55	23.273,71	2.708,27
M273	SANTA MARIA LA CARTA	CAMPANIA	NAPOLI	44.238,19	292.624,30	743.658,16	44.238,19	44.238,19
M208	SANT'AGNELLO	CAMPANIA	NAPOLI	40.827,90	824.532,57	686.330,07	40.827,90	0,00
M262	SANT'ANASTASIA	CAMPANIA	NAPOLI	119.634,24	575.985,57	2.011.089,91	119.634,24	119.634,24
M293	SANT'ANTIMO	CAMPANIA	NAPOLI	139.518,62	3.367.626,64	2.345.352,69	139.518,62	0,00
M300	SANT'ANTONIO ABATE	CAMPANIA	NAPOLI	74.759,40	2.946.675,40	1.256.729,47	74.759,40	0,00
M469	SAVIANO	CAMPANIA	NAPOLI	61.702,68	0,00	1.037.341,75	61.702,68	61.702,68
M540	SCICIANO	CAMPANIA	NAPOLI	21.092,33	795.677,82	354.568,89	21.092,33	0,00
M552	SERRARA FONTANA	CAMPANIA	NAPOLI	11.830,93	44.760,00	198.881,68	11.830,93	11.830,93
M820	SOMMA VESUVIANA	CAMPANIA	NAPOLI	151.359,83	4.433.797,98	2.544.407,30	151.359,83	0,00
M862	SORRENTO	CAMPANIA	NAPOLI	80.113,85	1.394.769,24	1.346.739,52	80.113,85	0,00
M978	STRIANO	CAMPANIA	NAPOLI	30.213,65	202.102,83	507.901,09	30.213,65	30.213,65
N142	TERZIGNO	CAMPANIA	NAPOLI	70.793,41	627.676,33	1.190.059,84	70.793,41	70.793,41
N245	TORRE ANNUNZIATA	CAMPANIA	NAPOLI	217.056,81	2.644.163,64	3.648.794,45	217.056,81	217.056,81
N259	TORRE DEL GRECO	CAMPANIA	NAPOLI	491.074,84	5.569.163,31	8.255.125,48	491.074,84	491.074,84
M280	TRECASE	CAMPANIA	NAPOLI	34.252,51	353.835,72	575.795,60	34.252,51	34.252,51
L460	TUFINO	CAMPANIA	NAPOLI	11.409,71	89.307,00	191.800,90	11.409,71	11.409,71
L845	VICO EQUENSE	CAMPANIA	NAPOLI	98.513,10	826.384,97	1.656.036,86	98.513,10	98.513,10
G309	VILLARICCA	CAMPANIA	NAPOLI	130.649,61	234.682,00	2.196.261,83	130.649,61	130.649,61
M072	VISCIANO	CAMPANIA	NAPOLI	14.308,75	197.702,30	240.534,74	14.308,75	14.308,75
M115	VOLLA	CAMPANIA	NAPOLI	102.363,38	0,00	1.720.761,30	102.363,38	102.363,38
A023	ACERNO	CAMPANIA	SALERNO	9.569,87	0,00	160.872,57	9.569,87	9.569,87
A091	AGROPOLI	CAMPANIA	SALERNO	110.716,78	843.113,58	1.861.184,61	110.716,78	110.716,78
A128	ALBANELLA	CAMPANIA	SALERNO	26.026,08	99.700,00	437.506,71	26.026,08	26.026,08
A186	ALFANO	CAMPANIA	SALERNO	2.917,13	8.133,00	49.037,92	2.917,13	2.917,13
A230	ALTAVILLA SILENTINA	CAMPANIA	SALERNO	28.475,44	0,00	478.681,24	28.475,44	28.475,44
A251	AMALFI	CAMPANIA	SALERNO	21.725,14	367.074,39	365.206,54	21.725,14	0,00
A294	ANGRI	CAMPANIA	SALERNO	148.060,19	1.241.551,00	2.488.939,28	148.060,19	148.060,19
A343	AQUARA	CAMPANIA	SALERNO	6.229,26	45.442,84	104.715,85	6.229,26	6.229,26
A460	ASCEA	CAMPANIA	SALERNO	26.395,11	2.757,40	443.710,27	26.395,11	26.395,11
A484	ATENA LUCANA	CAMPANIA	SALERNO	7.300,43	51.218,43	122.722,51	7.300,43	7.300,43
A487	ATRANI	CAMPANIA	SALERNO	3.008,29	53.485,08	50.570,31	3.008,29	0,00
A495	AULETTA	CAMPANIA	SALERNO	7.840,29	0,00	131.797,86	7.840,29	7.840,29
A674	BARONISSI	CAMPANIA	SALERNO	65.187,43	747.813,92	1.095.821,66	65.187,43	65.187,43
A717	BATTIPAGLIA	CAMPANIA	SALERNO	259.453,66	2.376.026,96	4.361.499,11	259.453,66	259.453,66
M294	BELLIZZI	CAMPANIA	SALERNO	53.230,94	433.368,83	894.829,22	53.230,94	53.230,94
A756	BELLOSUARDO	CAMPANIA	SALERNO	3.002,85	6.200,00	50.478,83	3.002,85	3.002,85
B115	BRACIGLIANO	CAMPANIA	SALERNO	18.399,86	102.461,76	309.307,47	18.399,86	18.399,86
B242	BUCCINO	CAMPANIA	SALERNO	19.774,29	53.350,00	332.412,08	19.774,29	19.774,29
B266	BUONABITACOLO	CAMPANIA	SALERNO	8.580,46	0,00	144.240,29	8.580,46	8.580,46
B351	CAGLIANO	CAMPANIA	SALERNO	9.476,05	326.665,90	159.295,41	9.476,05	0,00
B437	CALVANO	CAMPANIA	SALERNO	5.280,46	50.987,67	88.766,28	5.280,46	5.280,46
B476	CAMEROTA	CAMPANIA	SALERNO	32.838,12	129.409,65	552.019,31	32.838,12	32.838,12
B492	CAMPAGNA	CAMPANIA	SALERNO	63.780,75	457.556,73	1.072.174,84	63.780,75	63.780,75
B555	CAMPORA	CAMPANIA	SALERNO	1.678,35	6.300,00	28.213,54	1.678,35	1.678,35
B608	CANNALONGA	CAMPANIA	SALERNO	3.961,40	19.865,88	66.592,45	3.961,40	3.961,40
B644	CAPACCIO PAESTUM	CAMPANIA	SALERNO	116.368,34	691.556,67	1.956.189,02	116.368,34	116.368,34
B895	CASAL VELINO	CAMPANIA	SALERNO	22.971,31	225.100,53	386.155,11	22.971,31	22.971,31
B888	CASALBUONO	CAMPANIA	SALERNO	4.308,21	0,00	72.422,36	4.308,21	4.308,21
B888	CASALETTO SPARTANO	CAMPANIA	SALERNO	5.701,32	27.428,21	95.841,01	5.701,32	5.701,32
B959	CASELLE IN PITTARI	CAMPANIA	SALERNO	7.296,48	0,00	122.656,18	7.296,48	7.296,48
C259	CASTEL SAN GIORGIO	CAMPANIA	SALERNO	51.935,52	756.061,98	873.052,73	51.935,52	51.935,52
C262	CASTEL SAN LORENZO	CAMPANIA	SALERNO	9.331,26	0,00	156.861,53	9.331,26	9.331,26
C069	CASTELCIVITA	CAMPANIA	SALERNO	7.485,60	15.956,68	125.835,29	7.485,60	7.485,60
C125	CASTELLABATE	CAMPANIA	SALERNO	38.471,47	157.250,57	646.717,74	38.471,47	38.471,47
C231	CASTELNUOVO CILENTO	CAMPANIA	SALERNO	9.225,93	38.894,65	155.090,85	9.225,93	9.225,93
C235	CASTELNUOVO DI CONDA	CAMPANIA	SALERNO	2.213,15	7.313,80	37.209,82	2.213,15	2.213,15
C206	CASTIGLIONE DEI GENOVESI	CAMPANIA	SALERNO	4.401,14	1.500,00	73.984,64	4.401,14	4.401,14
C261	CAVA DE TIRRENI	CAMPANIA	SALERNO	262.717,10	5.059.285,31	4.416.358,60	262.717,10	0,00
C444	CELLE DI BULGHERIA	CAMPANIA	SALERNO	6.513,39	25.938,47	109.492,14	6.513,39	6.513,39
C470	CEINTOLA	CAMPANIA	SALERNO	21.554,29	59.996,32	362.334,61	21.554,29	21.554,29
C485	CERASO	CAMPANIA	SALERNO	9.014,56	4.000,00	151.537,67	9.014,56	9.014,56
C584	CETARA	CAMPANIA	SALERNO	7.936,64	80.756,01	133.417,46	7.936,64	7.936,64
C676	CICERALE	CAMPANIA	SALERNO	4.776,49	29.779,77	80.294,41	4.776,49	4.776,49
C879	COLLIANO	CAMPANIA	SALERNO	14.553,45	43.066,00	244.648,17	14.553,45	14.553,45
C940	CONCA DEI MARINI	CAMPANIA	SALERNO	2.364,31	400,00	39.744,84	2.364,31	2.364,31
C973	CONTRONE	CAMPANIA	SALERNO	3.223,24	17.597,23	54.183,75	3.223,24	3.223,24
C974	CONTURSI TERME	CAMPANIA	SALERNO	11.350,15	26.476,42	190.799,70	11.350,15	11.350,15
C984	CORBARA	CAMPANIA	SALERNO	7.544,26	149.773,73	126.821,49	7.544,26	0,00
D011	CORLETO MONFORTE	CAMPANIA	SALERNO	2.046,41	8.216,00	34.400,75	2.046,41	2.046,41
D195	CUCCARO VETERE	CAMPANIA	SALERNO	1.945,62	0,00	32.706,56	1.945,62	1.945,62
D390	EBOLI	CAMPANIA	SALERNO	192.844,88	3.079.812,17	3.241.784,24	192.844,88	161.972,07
D527	FELITTO	CAMPANIA	SALERNO	4.987,47	65.647,00	83.841,04	4.987,47	4.987,47
D615	FISCIANO	CAMPANIA	SALERNO	50.588,03	663.305,57	850.400,96	50.588,03	50.588,03
D826	FLUORE	CAMPANIA	SALERNO	2.525,85	32.396,34	42.460,42	2.525,85	2.525,85



Codice catastale	Denominazione	Regione	Provincia	Incremento dotazione F.S.C. 2022 di 254,923 mln, sviluppo servizi sociali; art. 1, comma 449, lettera d quinquies, L. 232 del 2016 (A)	Spesa ai fini dei fabbisogni standard 2017 (B)	Fabbisogno standard monetario per la funzione sociale 2022 2024 (C)	Risorse aggiuntive effettive 2022 (D)	Risorse aggiuntive da rendicontare 2022 (E)
0832	FUTANI	CAMPANIA	SALERNO	4.398,72	36.082,59	73.943,92	4.398,72	4.398,72
0206	GIFONI SEI CASALI	CAMPANIA	SALERNO	18.224,78	177.396,00	306.364,40	18.224,78	18.224,78
0207	GIFONI VALLE PIANA	CAMPANIA	SALERNO	48.434,01	352.432,13	814.191,17	48.434,01	48.434,01
0307	GIDI	CAMPANIA	SALERNO	5.324,97	59.931,00	89.514,43	5.324,97	5.324,97
0800	GIUNGANO	CAMPANIA	SALERNO	4.502,61	0,00	75.690,21	4.502,61	4.502,61
1365	SPANI	CAMPANIA	SALERNO	3.265,66	14.498,00	54.896,87	3.265,66	3.265,66
1480	LAUREANA CILENTO	CAMPANIA	SALERNO	4.559,81	26.872,76	76.651,80	4.559,81	4.559,81
1485	LAURINO	CAMPANIA	SALERNO	6.070,07	27.226,09	102.039,80	6.070,07	6.070,07
1486	LAURITO	CAMPANIA	SALERNO	2.833,82	8.100,00	47.637,46	2.833,82	2.833,82
1498	LAVIANO	CAMPANIA	SALERNO	5.147,48	30.551,05	86.530,75	5.147,48	5.147,48
1767	LUSTRA	CAMPANIA	SALERNO	3.958,72	26.992,93	66.547,38	3.958,72	3.958,72
1814	MAGLIANO VETERE	CAMPANIA	SALERNO	2.588,56	0,00	43.514,57	2.588,56	2.588,56
1839	MAIORI	CAMPANIA	SALERNO	24.766,40	340.989,40	416.331,11	24.766,40	24.766,40
1138	MERCATO SAN SEVERINO	CAMPANIA	SALERNO	107.651,01	554.653,81	1.809.648,01	107.651,01	107.651,01
1223	MINORI	CAMPANIA	SALERNO	10.010,40	85.239,78	168.278,07	10.010,40	10.010,40
F28	MOIO DELLA CIVITELLA	CAMPANIA	SALERNO	7.346,45	33.768,96	123.496,11	7.346,45	7.346,45
F426	MONTANO ANTILIA	CAMPANIA	SALERNO	8.034,52	29.286,00	135.062,83	8.034,52	8.034,52
F618	MONTE SAN GIACOMO	CAMPANIA	SALERNO	5.915,57	15.347,87	99.442,64	5.915,57	5.915,57
F479	MONTECORICE	CAMPANIA	SALERNO	10.138,88	0,00	170.437,76	10.138,88	10.138,88
F480	MONTECORVINO PUGLIANO	CAMPANIA	SALERNO	38.876,46	256.826,00	653.525,79	38.876,46	38.876,46
F481	MONTECORVINO ROVELLA	CAMPANIA	SALERNO	48.308,00	408.845,21	812.073,01	48.308,00	48.308,00
F507	MONTEFORTE CILENTO	CAMPANIA	SALERNO	2.023,64	2.000,00	34.018,09	2.023,64	2.023,64
F635	MONTESANO SULLA MARCELLANA	CAMPANIA	SALERNO	27.680,44	104.056,52	465.317,08	27.680,44	27.680,44
F731	MORIGERATI	CAMPANIA	SALERNO	2.224,74	50.800,00	37.398,65	2.224,74	0,00
F912	NOCERA INFERIORE	CAMPANIA	SALERNO	231.525,77	3.366.446,95	3.892.022,38	231.525,77	231.525,77
F913	NOCERA SUPERIORE	CAMPANIA	SALERNO	106.422,43	852.829,00	1.788.995,11	106.422,43	106.422,43
F967	NOVI VELIA	CAMPANIA	SALERNO	7.505,61	0,00	126.171,75	7.505,61	7.505,61
0011	OLGIASTRO CILENTO	CAMPANIA	SALERNO	8.299,57	60.504,00	139.518,46	8.299,57	8.299,57
0203	OLEVANO SUL TUSCIANO	CAMPANIA	SALERNO	24.064,06	103.709,64	404.524,59	24.064,06	24.064,06
0209	OLIVETO TRSA	CAMPANIA	SALERNO	13.993,50	269.643,17	735.235,26	13.993,50	0,00
0263	OMIGNANO	CAMPANIA	SALERNO	5.583,68	14.457,08	83.863,47	5.583,68	5.583,68
0121	ORBIA	CAMPANIA	SALERNO	4.771,69	0,00	80.213,58	4.771,69	4.771,69
0192	OTTIATI	CAMPANIA	SALERNO	2.405,08	0,00	40.430,16	2.405,08	2.405,08
0226	PADULA	CAMPANIA	SALERNO	21.855,25	1.239.249,78	367.393,75	21.855,25	0,00
0230	PAGANI	CAMPANIA	SALERNO	156.229,99	2.091.551,26	2.626.276,24	156.229,99	156.229,99
0292	PALOMONTE	CAMPANIA	SALERNO	13.915,69	73.758,63	233.927,28	13.915,69	13.915,69
0426	PELLEZZANO	CAMPANIA	SALERNO	42.848,03	272.432,05	720.289,18	42.848,03	42.848,03
0447	PERDIFUMO	CAMPANIA	SALERNO	6.690,56	43.963,03	112.470,38	6.690,56	6.690,56
0455	PERITO	CAMPANIA	SALERNO	3.282,06	0,00	55.172,41	3.282,06	3.282,06
0476	PERTOSA	CAMPANIA	SALERNO	2.095,40	230.157,68	35.224,31	2.095,40	0,00
0509	PETINA	CAMPANIA	SALERNO	3.874,11	37.132,89	65.124,97	3.874,11	3.874,11
0538	PIAGGINE	CAMPANIA	SALERNO	5.863,77	56.672,26	98.571,88	5.863,77	5.863,77
0707	PISCIOTTA	CAMPANIA	SALERNO	11.516,11	33.165,00	193.589,45	11.516,11	11.516,11
0793	POLLA	CAMPANIA	SALERNO	20.379,95	618.671,45	342.593,55	20.379,95	0,00
0796	POLLICA	CAMPANIA	SALERNO	9.437,06	37.829,58	158.639,98	9.437,06	9.437,06
0834	PONTECAGNANO FAIANO	CAMPANIA	SALERNO	130.123,81	0,00	2.187.423,01	130.123,81	130.123,81
0932	POSITANO	CAMPANIA	SALERNO	16.232,42	267.407,22	272.872,10	16.232,42	5.464,88
0939	POSTIGLIONE	CAMPANIA	SALERNO	7.769,04	0,00	130.600,10	7.769,04	7.769,04
0976	PRAIANO	CAMPANIA	SALERNO	7.966,80	97.188,16	133.924,53	7.966,80	7.966,80
H062	PRIGNANO CILENTO	CAMPANIA	SALERNO	4.003,78	11.718,34	67.304,79	4.003,78	4.003,78
H198	RAVELLO	CAMPANIA	SALERNO	9.174,27	0,00	154.222,51	9.174,27	9.174,27
H277	RICIGLIANO	CAMPANIA	SALERNO	4.939,16	1.737,33	83.028,85	4.939,16	4.939,16
H394	ROCCADASPIDE	CAMPANIA	SALERNO	31.126,72	0,00	523.250,22	31.126,72	31.126,72
H412	ROCCAGLIORISA	CAMPANIA	SALERNO	6.210,25	40.601,41	104.396,29	6.210,25	6.210,25
H431	ROCCAPIEMONTE	CAMPANIA	SALERNO	33.887,06	390.128,58	569.652,41	33.887,06	33.887,06
H485	ROFRANO	CAMPANIA	SALERNO	5.987,56	64.620,38	100.652,73	5.987,56	5.987,56
H503	ROMAGNANO AL MONTE	CAMPANIA	SALERNO	1.292,54	4.500,00	21.728,04	1.292,54	1.292,54
H564	ROSCIGNO	CAMPANIA	SALERNO	2.971,45	14.816,92	49.950,95	2.971,45	2.971,45
H644	RUTINO	CAMPANIA	SALERNO	2.437,41	9.619,05	40.973,72	2.437,41	2.437,41
H654	SACCO	CAMPANIA	SALERNO	2.066,28	17.798,65	34.734,85	2.066,28	2.066,28
H683	SALA CONSILINA	CAMPANIA	SALERNO	48.739,33	451.571,24	819.323,67	48.739,33	48.739,33
H686	SALENTO	CAMPANIA	SALERNO	6.857,52	21.000,00	115.277,11	6.857,52	6.857,52
H703	SALERNO	CAMPANIA	SALERNO	864.893,35	25.476.727,13	14.539.134,39	864.893,35	0,00
H732	SALVITELLE	CAMPANIA	SALERNO	1.982,38	0,00	33.324,47	1.982,38	1.982,38
H800	SAN CIPRIANO PICENTINO	CAMPANIA	SALERNO	24.078,94	231.040,00	404.774,67	24.078,94	24.078,94
H907	SAN GIOVANNI A P RO	CAMPANIA	SALERNO	14.892,45	65.972,60	250.346,94	14.892,45	14.892,45
H943	SAN GREGORIO MAGNO	CAMPANIA	SALERNO	18.252,50	109.180,44	306.830,44	18.252,50	18.252,50
H977	SAN MANGO PIEMONTE	CAMPANIA	SALERNO	7.974,37	136.804,86	134.051,63	7.974,37	0,00
I019	SAN MARZANO SUL SARNO	CAMPANIA	SALERNO	42.744,98	207.026,97	718.556,74	42.744,98	42.744,98
I031	SAN MAURO CILENTO	CAMPANIA	SALERNO	3.211,21	26.433,00	53.981,51	3.211,21	3.211,21
I032	SAN MAURO LA BRUCA	CAMPANIA	SALERNO	2.248,45	0,00	37.797,24	2.248,45	2.248,45
I089	SAN PIETRO AL TANAGRO	CAMPANIA	SALERNO	5.121,40	281.884,12	86.092,41	5.121,40	0,00
I143	SAN RUFO	CAMPANIA	SALERNO	6.068,59	156.133,37	102.014,88	6.068,59	0,00
I377	SAN VALENTINO TORIO	CAMPANIA	SALERNO	41.440,07	358.654,40	696.620,80	41.440,07	41.440,07
I253	SANTA MARINA	CAMPANIA	SALERNO	12.124,18	558.270,80	203.811,29	12.124,18	0,00
I278	SANT'ANGELO A FASANELLA	CAMPANIA	SALERNO	2.485,44	20.764,00	41.781,13	2.485,44	2.485,44
I307	SANT'ARSENIO	CAMPANIA	SALERNO	9.621,84	231.076,81	161.746,25	9.621,84	0,00
I317	SANT'EGIDIO DEL MONTE ALBRINO	CAMPANIA	SALERNO	32.345,41	163.590,59	543.736,68	32.345,41	32.345,41
I360	SANTOMERNA	CAMPANIA	SALERNO	1.587,61	5.518,70	26.688,20	1.587,61	1.587,61
I410	SANZA	CAMPANIA	SALERNO	9.096,31	48.618,62	152.911,97	9.096,31	9.096,31
I428	SAPRI	CAMPANIA	SALERNO	30.456,56	274.620,61	511.984,59	30.456,56	30.456,56
I428	SARNO	CAMPANIA	SALERNO	154.355,18	730.264,22	2.594.760,08	154.355,18	154.355,18
I451	SASSANO	CAMPANIA	SALERNO	20.797,37	184.254,04	349.610,53	20.797,37	20.797,37
I483	SCAFATI	CAMPANIA	SALERNO	239.688,69	3.687.005,64	4.029.243,78	239.688,69	239.688,69
I486	SCALA	CAMPANIA	SALERNO	4.605,45	119.158,26	77.419,13	4.605,45	0,00
I488	SERRAMEZZANA	CAMPANIA	SALERNO	1.123,92	0,00	18.893,45	1.123,92	1.123,92
I666	SERRE	CAMPANIA	SALERNO	14.507,16	107.224,00	243.869,97	14.507,16	14.507,16
I677	SESSA CILENTO	CAMPANIA	SALERNO	5.034,34	15.364,00	84.628,85	5.034,34	5.034,34
I720	SIANO	CAMPANIA	SALERNO	32.546,74	238.834,93	547.121,13	32.546,74	32.546,74
M253	SIGIGNANO DEGLI ALBURNI	CAMPANIA	SALERNO	13.150,96	92.053,00	221.071,87	13.150,96	13.150,96
M887	STELLA CILENTO	CAMPANIA	SALERNO	2.615,50	13.000,00	43.967,39	2.615,50	2.615,50
I960	STIO	CAMPANIA	SALERNO	3.006,83	16.606,82	50.545,82	3.006,83	3.006,83
D292	TEGGIANO	CAMPANIA	SALERNO	31.054,50	207.137,63	522.036,15	31.054,50	31.054,50
I212	TORCHIARA	CAMPANIA	SALERNO	6.001,13	76.094,08	100.880,94	6.001,13	6.001,13
I233	TORRACA	CAMPANIA	SALERNO	4.306,92	23.536,19	72.400,76	4.306,92	4.306,92
I274	TORRE ORSAIA	CAMPANIA	SALERNO	7.809,66	18.601,00	131.282,93	7.809,66	7.809,66
L_06	TORTORELLA	CAMPANIA	SALERNO	1.790,06	16.793,00	30.091,44	1.790,06	1.790,06
I323	TRAMONTI	CAMPANIA	SALERNO	15.331,57	195.367,96	257.728,53	15.331,57	15.331,57
I377	TRENTINARA	CAMPANIA	SALERNO	6.144,45	0,00	103.290,18	6.144,45	6.144,45



Codice catastale	Denominazione	Regione	Provincia	Incremento dotazione F.S.C. 2022 di 254,923 mln, sviluppo servizi sociali; art. 1, comma 449, lettera d) quinquies, L. 232 del 2016 (A)	Spesa ai fini dei fabbisogni standard 2017 (B)	Fabbisogno standard monetario per la funzione sociale 2022-2024 (C)	Risorse aggiuntive effettive 2022 (D)	Risorse aggiuntive da rendicontare 2022 (E)
0540	VALLE DELL'ANGELO	CAMPANIA	SALERNO	983,17	0,00	16.527,41	983,17	0,00
0628	VALLO DELLA LUCANIA	CAMPANIA	SALERNO	31.368,09	175.562,86	527.307,73	31.368,09	31.368,09
0556	VALLVA	CAMPANIA	SALERNO	5.672,29	0,00	95.352,97	5.672,29	5.672,29
0835	VIBONATI	CAMPANIA	SALERNO	12.727,29	0,00	213.949,77	12.727,29	12.727,29
0860	VIETRI SUL MARE	CAMPANIA	SALERNO	33.627,54	15.872,62	565.289,72	33.627,54	33.627,54
M369	ALTO RENO TERME	EMILIA-ROMAGNA	BOLOGNA	30.411,46	863.690,31	511.126,41	22.639,37	0,00
A324	ANZOLA DELL'EMILIA	EMILIA-ROMAGNA	BOLOGNA	49.473,95	957.256,74	831.672,98	0,00	0,00
A392	ARZELATO	EMILIA-ROMAGNA	BOLOGNA	36.532,98	927.487,29	614.131,04	0,00	0,00
0665	BARICELLA	EMILIA-ROMAGNA	BOLOGNA	26.394,36	531.353,76	443.697,72	3.751,91	0,00
A785	BENTIVOGLIO	EMILIA-ROMAGNA	BOLOGNA	20.443,47	1.007.670,41	343.661,20	7.411,01	0,00
A944	BOLOGNA	EMILIA-ROMAGNA	BOLOGNA	3.008.450,30	69.472.191,74	50.573.013,70	945.265,11	0,00
0044	BORGIO TOSSIGNANO	EMILIA-ROMAGNA	BOLOGNA	11.708,44	0,00	196.822,55	7.037,83	7.037,83
0249	BUDRIO	EMILIA-ROMAGNA	BOLOGNA	73.882,65	1.220.097,95	1.241.991,05	0,00	0,00
0399	CALDERARA DI RENO	EMILIA-ROMAGNA	BOLOGNA	51.813,56	1.001.162,50	871.002,51	28.788,18	0,00
0572	CAMUGNANO	EMILIA-ROMAGNA	BOLOGNA	7.431,38	242.247,56	124.923,92	0,00	0,00
0880	CASALECCHIO DI RENO	EMILIA-ROMAGNA	BOLOGNA	181.728,13	4.164.000,05	3.054.908,03	37.750,77	0,00
0892	CASAL UMANESE	EMILIA-ROMAGNA	BOLOGNA	12.871,74	400.259,53	216.378,15	4.260,79	0,00
0075	CASTEL D'AJANNO	EMILIA-ROMAGNA	BOLOGNA	7.545,69	230.619,38	126.845,49	526,71	0,00
0086	CASTEL DEL RIO	EMILIA-ROMAGNA	BOLOGNA	5.023,30	177.061,00	84.443,36	966,08	0,00
0969	CASTEL DI CASIO	EMILIA-ROMAGNA	BOLOGNA	13.364,18	138.279,45	224.656,10	6.804,31	6.804,31
C121	CASTEL GUELFO DI BOLOGNA	EMILIA-ROMAGNA	BOLOGNA	14.588,17	548.591,21	245.231,85	0,00	0,00
C204	CASTEL MAGGIORE	EMILIA-ROMAGNA	BOLOGNA	76.182,23	2.456.480,66	1.280.647,69	0,00	0,00
C265	CASTEL SAN PIETRO TERME	EMILIA-ROMAGNA	BOLOGNA	98.051,68	3.613.127,89	1.648.280,10	9.645,61	0,00
C185	CASTELLO D'ARGILE	EMILIA-ROMAGNA	BOLOGNA	23.103,37	884.703,94	388.375,02	441,44	0,00
C292	CASTENASO	EMILIA-ROMAGNA	BOLOGNA	61.919,84	890.362,43	1.040.892,36	0,00	0,00
C296	CASTIGLIONE DEI PEPOLI	EMILIA-ROMAGNA	BOLOGNA	25.364,20	625.124,62	426.380,26	21.346,53	0,00
D166	CREVALCORE	EMILIA-ROMAGNA	BOLOGNA	57.274,07	1.076.546,21	962.795,48	0,00	0,00
D360	DOZZA	EMILIA-ROMAGNA	BOLOGNA	24.002,81	778.704,05	403.494,91	3.182,09	0,00
0668	FONTANELICE	EMILIA-ROMAGNA	BOLOGNA	6.889,84	237.855,06	115.820,42	2.322,78	0,00
0847	GAGGIO MONTANO	EMILIA-ROMAGNA	BOLOGNA	18.991,33	486.499,07	319.250,26	9.517,16	0,00
0878	GALLIERA	EMILIA-ROMAGNA	BOLOGNA	22.175,13	597.677,44	372.770,99	8.752,65	0,00
E136	GRANAROLO DELL'EMILIA	EMILIA-ROMAGNA	BOLOGNA	46.169,25	1.306.237,60	776.119,88	0,00	0,00
E187	GRIZZANA MORANDI	EMILIA-ROMAGNA	BOLOGNA	15.427,73	512.722,69	259.345,06	8.580,79	0,00
E299	IGOLA	EMILIA-ROMAGNA	BOLOGNA	414.335,88	12.940.665,90	6.965.118,99	316.430,30	0,00
A772	LUZZANO IN BELVEDERE	EMILIA-ROMAGNA	BOLOGNA	8.562,60	328.080,42	143.940,05	1.816,10	0,00
E655	LOIANO	EMILIA-ROMAGNA	BOLOGNA	17.043,22	288.332,58	286.501,97	6.563,30	0,00
E844	MALALBERGO	EMILIA-ROMAGNA	BOLOGNA	35.036,05	843.257,52	588.967,31	2.017,54	0,00
0889	MARZABOTTO	EMILIA-ROMAGNA	BOLOGNA	27.479,32	701.210,15	461.936,22	8.541,49	0,00
F083	MEDICINA	EMILIA-ROMAGNA	BOLOGNA	66.027,76	3.865.239,90	1.109.947,77	0,00	0,00
F219	MINERBIO	EMILIA-ROMAGNA	BOLOGNA	33.993,53	476.235,75	571.442,09	2.836,15	2.836,15
F288	MOLINELLA	EMILIA-ROMAGNA	BOLOGNA	64.059,00	2.423.780,96	1.076.852,33	0,00	0,00
F363	MONGHIDORO	EMILIA-ROMAGNA	BOLOGNA	15.037,89	238.520,72	252.791,70	8.545,56	8.545,56
F627	MONTE SAN PIETRO	EMILIA-ROMAGNA	BOLOGNA	43.302,94	892.545,91	727.936,31	42.638,40	0,00
F597	MONTENERZIO	EMILIA-ROMAGNA	BOLOGNA	24.753,46	362.400,19	416.113,53	13.162,27	13.162,27
F706	MONZUNO	EMILIA-ROMAGNA	BOLOGNA	26.222,69	614.207,66	440.811,91	9.898,69	0,00
F718	MORDANO	EMILIA-ROMAGNA	BOLOGNA	16.275,51	623.288,23	273.596,50	0,00	0,00
G205	OZZANO DELL'EMILIA	EMILIA-ROMAGNA	BOLOGNA	54.285,54	1.258.608,85	912.557,31	0,00	0,00
G570	PIANORO	EMILIA-ROMAGNA	BOLOGNA	73.422,23	1.829.354,43	1.234.251,24	0,00	0,00
G643	PIEVE DI CENTO	EMILIA-ROMAGNA	BOLOGNA	26.607,64	594.601,85	447.283,04	0,00	0,00
H678	SALA BOLOGNESE	EMILIA-ROMAGNA	BOLOGNA	28.933,08	825.682,85	486.374,34	0,00	0,00
G566	SAN BENEDETTO VAL DI SAMBRO	EMILIA-ROMAGNA	BOLOGNA	16.926,61	450.339,27	284.541,76	9.649,48	0,00
H856	SAN GIORGIO DI PIANO	EMILIA-ROMAGNA	BOLOGNA	32.312,47	384.899,29	543.182,94	0,00	0,00
G467	SAN GIOVANNI IN PERSICETO	EMILIA-ROMAGNA	BOLOGNA	143.488,52	1.952.608,23	2.412.087,94	64.961,06	64.961,06
H945	SAN LAZZARO DI SAVENA	EMILIA-ROMAGNA	BOLOGNA	157.828,89	3.698.132,13	2.653.154,15	5.681,01	0,00
H110	SAN PIETRO IN CASALE	EMILIA-ROMAGNA	BOLOGNA	49.499,13	1.249.604,31	832.096,21	0,00	0,00
H191	SANT'AGATA BOLOGNESE	EMILIA-ROMAGNA	BOLOGNA	27.884,88	703.902,61	468.753,85	0,00	0,00
G972	SASSO MARCONI	EMILIA-ROMAGNA	BOLOGNA	61.525,37	1.536.397,64	1.034.261,21	0,00	0,00
M320	VALSAMOGGIA	EMILIA-ROMAGNA	BOLOGNA	146.814,53	3.850.659,11	2.467.999,29	29.016,77	0,00
L762	VERGATO	EMILIA-ROMAGNA	BOLOGNA	34.060,72	827.490,87	572.571,66	8.174,68	0,00
M185	ZOLA PREDOSA	EMILIA-ROMAGNA	BOLOGNA	76.347,04	2.395.264,79	1.283.418,20	0,00	0,00
A393	ARGENTA	EMILIA-ROMAGNA	FERRARA	101.300,10	1.616.925,10	1.702.887,20	0,00	0,00
A965	BONDENO	EMILIA-ROMAGNA	FERRARA	62.580,85	1.256.248,30	1.052.004,17	0,00	0,00
C469	CENTO	EMILIA-ROMAGNA	FERRARA	165.839,74	3.938.894,07	2.787.819,24	31.027,60	0,00
C814	CODIGORO	EMILIA-ROMAGNA	FERRARA	59.196,91	1.916.186,06	995.119,08	27.660,62	0,00
C912	COMACCHIO	EMILIA-ROMAGNA	FERRARA	117.735,34	1.675.142,07	1.979.168,78	38.422,92	38.422,92
C980	COPPARO	EMILIA-ROMAGNA	FERRARA	72.487,12	1.700.017,50	1.218.531,63	0,00	0,00
D548	FERRARA	EMILIA-ROMAGNA	FERRARA	892.614,84	14.825.246,27	15.005.141,59	716.051,37	179.895,32
M323	FISCIAGLIA	EMILIA-ROMAGNA	FERRARA	38.714,38	553.655,03	650.801,09	4.532,47	4.532,47
E107	GORO	EMILIA-ROMAGNA	FERRARA	15.415,36	26.356,88	259.137,19	4.567,65	4.567,65
E320	IOLANDA DI SAVOIA	EMILIA-ROMAGNA	FERRARA	10.761,11	225.007,54	180.897,73	0,00	0,00
E410	JAGOSANTO	EMILIA-ROMAGNA	FERRARA	17.792,98	310.152,61	299.105,76	4.064,42	0,00
F016	MASI TORELLI	EMILIA-ROMAGNA	FERRARA	8.372,83	105.543,24	140.749,89	103,02	0,00
F156	MESOLA	EMILIA-ROMAGNA	FERRARA	29.775,03	400.771,82	500.527,79	7.357,01	7.357,01
G184	OSTELLATO	EMILIA-ROMAGNA	FERRARA	26.607,21	503.517,31	447.275,78	10.484,70	0,00
G768	POGGIO RENATICO	EMILIA-ROMAGNA	FERRARA	37.515,42	691.016,95	630.646,30	1.983,13	0,00
0916	PORTOMAGGIORE	EMILIA-ROMAGNA	FERRARA	53.171,73	758.383,97	893.833,77	18.007,24	18.007,24
M410	RIVA DEL PO	EMILIA-ROMAGNA	FERRARA	33.095,54	641.447,34	556.346,59	5.489,07	0,00
M381	TERRE DEL RENO	EMILIA-ROMAGNA	FERRARA	39.081,50	731.250,38	656.972,61	9.093,18	0,00
M429	TRESIGNANO	EMILIA-ROMAGNA	FERRARA	27.851,86	815.827,47	468.198,65	1.493,17	0,00
0668	VIGARANNO MAINARDA	EMILIA-ROMAGNA	FERRARA	28.939,58	797.207,27	486.483,54	7.814,92	0,00
M110	VOGHIERA	EMILIA-ROMAGNA	FERRARA	15.070,52	179.941,28	253.340,22	2.608,88	2.608,88
A565	BAGNO DI ROMAGNA	EMILIA-ROMAGNA	FORLI-CESENA	24.840,46	1.511.607,96	417.576,11	10.522,54	0,00
A809	BERTINORO	EMILIA-ROMAGNA	FORLI-CESENA	43.155,49	662.009,15	725.457,59	4.896,47	4.896,47
E001	BORGHI	EMILIA-ROMAGNA	FORLI-CESENA	8.563,27	198.302,42	143.951,33	0,00	0,00
C339	CASTROCARO TERME E TERRA DEL SOLE	EMILIA-ROMAGNA	FORLI-CESENA	24.995,06	381.020,92	420.175,04	2.253,19	2.253,19
C573	CESENA	EMILIA-ROMAGNA	FORLI-CESENA	568.349,67	15.343.584,42	9.554.140,11	303.708,57	0,00
C574	CESENATICO	EMILIA-ROMAGNA	FORLI-CESENA	139.566,33	3.014.027,17	2.346.154,77	92.171,80	0,00
C777	CIVITELLA DI ROMAGNA	EMILIA-ROMAGNA	FORLI-CESENA	14.377,51	217.542,38	241.690,50	2.260,68	2.260,68
0357	DOVADOLA	EMILIA-ROMAGNA	FORLI-CESENA	5.781,30	909.125,28	97.185,58	0,00	0,00
D704	FORLI	EMILIA-ROMAGNA	FORLI-CESENA	772.424,99	16.297.337,31	12.984.711,69	683.404,75	0,00
D705	FORLIMPOPOLI	EMILIA-ROMAGNA	FORLI-CESENA	55.347,88	931.528,12	930.415,60	0,00	0,00
0867	GALEATA	EMILIA-ROMAGNA	FORLI-CESENA	9.024,05	166.775,86	151.697,15	996,57	0,00
0899	GAMBETTOLA	EMILIA-ROMAGNA	FORLI-CESENA	45.492,02	605.671,70	764.735,46	9.781,85	9.781,85
0935	GATTEO	EMILIA-ROMAGNA	FORLI-CESENA	37.887,50	542.012,15	636.901,00	14.056,77	14.056,77
E675	LONGIANO	EMILIA-ROMAGNA	FORLI-CESENA	25.147,09	515.075,65	422.730,59	3.320,94	0,00
F097	MELDOLA	EMILIA-ROMAGNA	FORLI-CESENA	39.134,85	841.058,83	657.869,39	3.871,52	0,00
F139	MERCATO SARACENO	EMILIA-ROMAGNA	FORLI-CESENA	27.709,20	805.695,61	465.800,47	13.035,94	0,00
F259	MODIGLIANA	EMILIA-ROMAGNA	FORLI-CESENA	16.745,36	2.574.849,12	281.494,95	799,14	0,00
F668	MONTIANO	EMILIA-ROMAGNA	FORLI-CESENA	5.699,50	200.311,22	95.810,34	0,00	0,00




Codice catastale	Denominazione	Regione	Provincia	Incremento dotazione F.S.C. 2022 di 254,923 mln, sviluppo servizi sociali; art. 1, comma 449, lettera d) quinquies, L. 232 del 2016 (A)	Spesa ai fini dei fabbisogni standard 2017 (B)	Fabbisogno standard monetario per la funzione sociale 2022-2024 (C)	Risorse aggiuntive effettive 2022 (D)	Risorse aggiuntive da rendicontare 2022 (E)
9904	PORFICO E SAN BENEDETTO	EMILIA-ROMAGNA	FORLI-CESENA	2.856,68	896.914,28	48.021,63	0,00	0,00
H017	PREDAPPIO	EMILIA-ROMAGNA	FORLI-CESENA	25.583,34	482.558,71	430.064,21	8.594,12	0,00
H034	PREMILCIORE	EMILIA-ROMAGNA	FORLI-CESENA	2.961,69	56.815,77	49.787,03	0,00	0,00
H437	ROCCA SAN CASCIANO	EMILIA-ROMAGNA	FORLI-CESENA	7.505,32	1.046.704,96	126.166,78	1.498,28	0,00
H542	RONCOFREDDO	EMILIA-ROMAGNA	FORLI-CESENA	11.944,25	178.065,24	200.786,67	4.454,07	4.454,07
027	SAN MAURO PASCOLI	EMILIA-ROMAGNA	FORLI-CESENA	52.758,11	670.123,78	886.880,72	20.099,61	20.099,61
1310	SANTA SOPIA	EMILIA-ROMAGNA	FORLI-CESENA	15.717,94	2.514.857,48	264.223,53	3.261,08	0,00
1444	SARINA	EMILIA-ROMAGNA	FORLI-CESENA	14.329,43	1.006.546,85	240.882,25	6.611,58	0,00
H472	SAVIGNANO SUL RUBICONE	EMILIA-ROMAGNA	FORLI-CESENA	83.386,80	1.128.259,97	1.401.758,78	12.411,28	12.411,28
1779	SOGLIANO AL RUBICONE	EMILIA-ROMAGNA	FORLI-CESENA	12.280,30	1.053.736,11	206.435,78	4.918,47	0,00
L 61	TREDOZIO	EMILIA-ROMAGNA	FORLI-CESENA	4.513,77	620.369,61	75.877,97	0,00	0,00
L764	VERGHERETO	EMILIA-ROMAGNA	FORLI-CESENA	6.935,18	217.214,39	116.582,62	335,26	0,00
H713	BASTIGLIA	EMILIA-ROMAGNA	MODENA	13.966,70	160.694,18	234.784,63	0,00	0,00
H959	BOMPORTO	EMILIA-ROMAGNA	MODENA	36.758,02	1.026.051,95	617.914,11	0,00	0,00
H539	CAMPOLLANO	EMILIA-ROMAGNA	MODENA	32.790,76	994.670,82	551.223,20	0,00	0,00
H566	CAMPOSANTO	EMILIA-ROMAGNA	MODENA	11.804,26	429.600,36	198.433,44	2.591,10	0,00
H819	CARPI	EMILIA-ROMAGNA	MODENA	421.901,69	8.414.659,38	7.092.302,59	319.862,35	0,00
C107	CASTELFRANCO EMILIA	EMILIA-ROMAGNA	MODENA	153.918,03	4.286.595,31	2.587.411,46	37.187,78	0,00
C242	CASTELNUOVO RANGONE	EMILIA-ROMAGNA	MODENA	59.101,42	1.451.247,76	993.513,74	0,00	0,00
C287	CASTELVETRO DI MODENA	EMILIA-ROMAGNA	MODENA	44.140,36	1.363.032,84	742.013,65	0,00	0,00
C398	CAVEZZO	EMILIA-ROMAGNA	MODENA	26.643,61	883.610,01	447.887,60	19.768,03	0,00
C951	CONCORDIA SULLA SECCHIA	EMILIA-ROMAGNA	MODENA	33.633,07	987.509,95	565.382,65	2.395,76	0,00
D486	FANANO	EMILIA-ROMAGNA	MODENA	10.980,16	151.397,39	184.579,97	0,00	0,00
D999	FINALE EMILIA	EMILIA-ROMAGNA	MODENA	64.893,75	1.750.468,66	1.090.884,72	0,00	0,00
D607	FIORANO MODENESE	EMILIA-ROMAGNA	MODENA	66.106,24	1.220.181,22	1.111.267,11	62.544,33	0,00
D617	FIUMALBO	EMILIA-ROMAGNA	MODENA	4.361,07	66.366,00	73.310,91	1.651,69	1.651,69
D711	FORMIGINE	EMILIA-ROMAGNA	MODENA	152.548,38	2.322.218,35	2.564.387,22	20.871,02	20.871,02
D783	FRASSINORO	EMILIA-ROMAGNA	MODENA	7.626,87	230.357,95	128.210,19	861,61	0,00
D264	GIUGLIA	EMILIA-ROMAGNA	MODENA	16.079,64	346.590,38	270.303,95	7.269,06	0,00
D426	JAMA MOCOGNO	EMILIA-ROMAGNA	MODENA	10.149,81	198.187,77	170.621,55	0,00	0,00
D904	MARANELLO	EMILIA-ROMAGNA	MODENA	69.432,64	1.120.794,40	1.167.184,87	0,00	0,00
D905	MARANO SUL PANARO	EMILIA-ROMAGNA	MODENA	19.722,15	500.385,01	331.535,64	6.555,14	0,00
D987	MEDOLLA	EMILIA-ROMAGNA	MODENA	22.361,93	741.042,92	375.911,14	0,00	0,00
F240	MIRANDOLA	EMILIA-ROMAGNA	MODENA	123.656,48	0,00	2.078.705,12	63.607,24	63.607,24
F257	MODENA	EMILIA-ROMAGNA	MODENA	1.249.317,59	59.889.136,84	21.001.429,10	597.356,73	0,00
F484	MONTECRETO	EMILIA-ROMAGNA	MODENA	3.188,92	61.061,93	53.606,74	0,00	0,00
F503	MONTEFIORINO	EMILIA-ROMAGNA	MODENA	8.689,56	124.228,25	146.074,23	2.154,51	2.154,51
F642	MONTESE	EMILIA-ROMAGNA	MODENA	14.178,45	317.243,29	238.344,29	5.943,61	0,00
F930	NONANTOLA	EMILIA-ROMAGNA	MODENA	61.946,62	1.690.904,36	1.041.342,52	0,00	0,00
F966	NOVI DI MODENA	EMILIA-ROMAGNA	MODENA	40.498,98	1.221.571,46	680.800,77	7.415,13	0,00
C320	PALAGANO	EMILIA-ROMAGNA	MODENA	8.767,60	103.997,64	147.386,08	1.735,89	1.735,89
C393	PAVULLO NEL FRIGNANO	EMILIA-ROMAGNA	MODENA	69.687,58	1.206.123,20	1.171.470,48	0,00	0,00
S649	PIEVFELAGO	EMILIA-ROMAGNA	MODENA	8.440,04	123.635,22	141.879,70	1.950,67	1.950,67
F789	POLINAGO	EMILIA-ROMAGNA	MODENA	6.856,53	97.617,42	115.260,51	2.954,46	2.954,46
H061	PRIGNANO SULLA SECCHIA	EMILIA-ROMAGNA	MODENA	14.250,91	180.839,00	239.562,28	5.478,61	5.478,61
H195	BAVARINO	EMILIA-ROMAGNA	MODENA	23.259,16	662.877,62	390.994,02	3.705,57	0,00
H303	BIOLLINATO	EMILIA-ROMAGNA	MODENA	2.346,91	57.458,90	39.452,36	2.346,91	0,00
H794	SAN CESARIO SUL PANARO	EMILIA-ROMAGNA	MODENA	24.146,56	497.280,04	405.911,34	5.300,64	0,00
H835	SAN FELICE SUL PANARO	EMILIA-ROMAGNA	MODENA	44.130,25	1.476.339,06	741.843,65	5.411,79	0,00
L128	SAN POSSIDONIO	EMILIA-ROMAGNA	MODENA	13.403,53	589.576,14	225.317,56	2.131,86	0,00
L133	SAN PROSPERO	EMILIA-ROMAGNA	MODENA	20.695,76	534.023,42	347.902,39	11.315,89	0,00
H62	SASSUOLO	EMILIA-ROMAGNA	MODENA	195.622,50	4.224.431,78	3.288.476,88	31.682,73	0,00
H473	SAVIGNANO SUL PANARO	EMILIA-ROMAGNA	MODENA	36.678,32	1.094.108,59	616.574,25	451,16	0,00
F357	SERRAMAZZONI	EMILIA-ROMAGNA	MODENA	30.927,27	559.018,03	519.897,31	14.279,40	0,00
H89	SESTOLA	EMILIA-ROMAGNA	MODENA	9.335,65	0,00	156.935,29	3.286,86	3.286,86
H02	SOIERA	EMILIA-ROMAGNA	MODENA	60.147,91	1.613.984,30	1.011.105,69	456,53	0,00
H923	SPILAMBERTO	EMILIA-ROMAGNA	MODENA	52.538,33	1.183.812,23	883.186,18	558,24	0,00
L855	VICINOLA	EMILIA-ROMAGNA	MODENA	123.896,94	2.703.361,38	2.082.747,28	36.199,26	0,00
M123	ZOCCA	EMILIA-ROMAGNA	MODENA	19.723,02	499.925,68	331.550,24	6.922,62	0,00
A138	ALBARETO	EMILIA-ROMAGNA	PARMA	8.040,04	122.475,50	135.155,57	2.334,30	2.334,30
H646	BARDI	EMILIA-ROMAGNA	PARMA	9.204,10	169.129,49	154.723,92	2.193,88	0,00
H731	BEDONIA	EMILIA-ROMAGNA	PARMA	15.239,18	345.495,00	256.175,50	4.462,91	0,00
H788	BERCETO	EMILIA-ROMAGNA	PARMA	8.037,06	496.104,65	135.105,54	1.481,27	0,00
H887	BORE	EMILIA-ROMAGNA	PARMA	3.140,60	115.978,96	52.794,43	0,00	0,00
H042	BORGO VAL DI TARO	EMILIA-ROMAGNA	PARMA	31.099,98	595.609,14	522.800,64	19.887,37	0,00
H293	BUSSETO	EMILIA-ROMAGNA	PARMA	27.524,12	619.147,20	462.689,31	16.812,04	0,00
H408	CALESTANO	EMILIA-ROMAGNA	PARMA	8.126,09	269.256,10	136.602,17	3.847,43	0,00
C852	COLLECCHIO	EMILIA-ROMAGNA	PARMA	57.940,84	2.135.721,97	974.004,13	0,00	0,00
H904	COLORNO	EMILIA-ROMAGNA	PARMA	36.466,59	1.667.539,51	613.014,99	4.230,63	0,00
C934	COMPIGNO	EMILIA-ROMAGNA	PARMA	4.237,92	64.844,13	71.240,85	884,82	0,00
D026	CORNIGLIO	EMILIA-ROMAGNA	PARMA	7.669,04	164.536,94	128.919,02	1.522,05	0,00
D526	FELINO	EMILIA-ROMAGNA	PARMA	33.521,99	763.125,06	563.515,41	135,05	0,00
H034	FIDENZA	EMILIA-ROMAGNA	PARMA	141.422,69	5.558.812,99	2.377.360,80	85.322,62	0,00
H673	FONTANELLATO	EMILIA-ROMAGNA	PARMA	27.677,06	518.644,99	465.260,31	11.321,29	0,00
H685	FONTEVIVO	EMILIA-ROMAGNA	PARMA	20.591,58	434.469,26	346.151,07	6.806,76	0,00
D728	FORNОВО DI TARO	EMILIA-ROMAGNA	PARMA	26.778,36	307.957,81	450.152,74	9.857,54	9.857,54
H438	LANGHIRANO	EMILIA-ROMAGNA	PARMA	45.111,80	2.786.281,15	758.343,84	20.089,18	0,00
H547	LESIGNANO DE' BAGNI	EMILIA-ROMAGNA	PARMA	17.756,71	725.960,97	298.496,00	9.412,68	0,00
H082	MEDESANO	EMILIA-ROMAGNA	PARMA	44.982,38	1.036.009,18	756.168,29	13.740,78	0,00
F340	MONCHIO DELLE CORTI	EMILIA-ROMAGNA	PARMA	3.550,29	145.078,63	59.681,44	0,00	0,00
H473	MONTECARIUGOLO	EMILIA-ROMAGNA	PARMA	44.260,14	1.361.459,41	744.027,17	7.866,48	0,00
H882	NEVIANO DEGLI ARDUINI	EMILIA-ROMAGNA	PARMA	15.459,79	284.856,83	259.884,02	10.574,13	0,00
F914	NOCTO	EMILIA-ROMAGNA	PARMA	50.863,78	958.275,95	855.036,46	0,00	0,00
C255	PALANZANO	EMILIA-ROMAGNA	PARMA	4.895,24	280.903,09	82.290,59	1.625,26	0,00
G337	PARMA	EMILIA-ROMAGNA	PARMA	1.294.009,47	34.083.053,38	21.752.713,86	667.859,93	0,00
G424	PELLEGRINO PARMENSE	EMILIA-ROMAGNA	PARMA	4.210,93	115.504,62	70.787,06	997,28	0,00
M367	POLESINE ZIBELLO	EMILIA-ROMAGNA	PARMA	11.600,18	324.444,36	195.002,69	7.541,56	0,00
H384	ROCCABIANCA	EMILIA-ROMAGNA	PARMA	9.854,82	362.421,67	165.662,72	0,00	0,00
H682	SALA BAGANZA	EMILIA-ROMAGNA	PARMA	22.003,89	632.647,85	369.892,46	9.597,07	0,00
H720	SALSONMAGGIORE TERME	EMILIA-ROMAGNA	PARMA	82.806,14	1.951.911,94	1.391.997,76	0,00	0,00
L153	SAN SECONDO PARMENSE	EMILIA-ROMAGNA	PARMA	23.378,61	645.674,90	393.001,88	8.344,96	0,00
M325	SISSA TRECASALI	EMILIA-ROMAGNA	PARMA	28.993,64	712.541,42	487.392,44	10.335,19	0,00
H03	SOLIGNANO	EMILIA-ROMAGNA	PARMA	5.586,36	96.291,59	93.908,57	0,00	0,00
H40	SORAGNA	EMILIA-ROMAGNA	PARMA	17.648,79	424.411,82	296.681,82	2.599,40	0,00
M411	SORBOLDI MEZZANI	EMILIA-ROMAGNA	PARMA	46.060,00	1.150.369,66	774.283,35	0,00	0,00
E548	TERENZO	EMILIA-ROMAGNA	PARMA	4.702,87	57.056,35	79.056,76	1.699,14	1.699,14
L 83	TIZZANO VAL PARMA	EMILIA-ROMAGNA	PARMA	8.408,71	320.955,23	141.353,15	3.571,37	0,00
L229	TORNOLDI	EMILIA-ROMAGNA	PARMA	3.561,47	168.947,83	59.869,52	0,00	0,00
L299	TORRILE	EMILIA-ROMAGNA	PARMA	26.175,49	851.107,14	440.018,45	4.382,81	0,00




Codice catastale	Denominazione	Regione	Provincia	Incremento dotazione F.S.C. 2022 di 254,923 mln, sviluppo servizi sociali; art. 1, comma 449, lettera d) quinquies, L. 232 del 2016 (A)	Spesa ai fini dei fabbisogni standard 2017 (B)	Fabbisogno standard monetario per la funzione sociale 2022-2024 (C)	Risorse aggiuntive effettive 2022 (D)	Risorse aggiuntive da rendicontare 2022 (E)
I345	TRAVERSETOLO	EMILIA-ROMAGNA	PARMA	37.372,84	925.591,60	628.249,48	10.433,73	0,00
I641	VALMOZZOLA	EMILIA-ROMAGNA	PARMA	2.058,03	74.805,34	34.596,08	566,44	0,00
I672	VARANO DE' MELEGARI	EMILIA-ROMAGNA	PARMA	8.983,53	148.622,18	151.015,98	1.128,97	1.128,97
I688	VARSÌ	EMILIA-ROMAGNA	PARMA	5.050,57	127.080,72	84.901,78	1.793,14	0,00
I067	AGAZZANO	EMILIA-ROMAGNA	PIACENZA	7.700,54	244.988,96	129.448,62	0,00	0,00
I233	ALSENO	EMILIA-ROMAGNA	PIACENZA	17.118,20	438.843,58	287.762,37	406,98	0,00
I0386	ALTA VAL TIDONE	EMILIA-ROMAGNA	PIACENZA	13.372,08	488.404,57	224.789,02	2.074,55	0,00
I023	BESENZONE	EMILIA-ROMAGNA	PIACENZA	3.023,56	44.386,89	50.827,04	0,00	0,00
I031	BETTOLA	EMILIA-ROMAGNA	PIACENZA	10.642,92	262.340,06	178.910,82	4.215,92	0,00
I009	BOBBIO	EMILIA-ROMAGNA	PIACENZA	16.780,87	458.560,40	282.091,73	6.690,81	0,00
I025	BORGONOVO VAL TIDONE	EMILIA-ROMAGNA	PIACENZA	32.989,43	697.528,37	554.562,94	6.481,49	0,00
I032	CADEO	EMILIA-ROMAGNA	PIACENZA	24.168,25	513.876,30	406.275,98	5.948,97	0,00
I045	CALENDASCO	EMILIA-ROMAGNA	PIACENZA	7.637,17	212.182,54	128.383,27	0,00	0,00
I043	CARSO	EMILIA-ROMAGNA	PIACENZA	17.991,01	445.112,93	302.434,71	3.419,47	0,00
I012	CARPANETO PIACENTINO	EMILIA-ROMAGNA	PIACENZA	29.285,76	515.507,51	492.303,00	16.273,04	0,00
I261	CASTEL SAN GIOVANNI	EMILIA-ROMAGNA	PIACENZA	68.882,69	1.965.707,75	1.157.940,17	28.003,68	0,00
I145	CASTELL'ARQUATO	EMILIA-ROMAGNA	PIACENZA	17.619,34	466.313,28	296.186,72	5.282,60	0,00
I288	CASTELVETRO PIACENTINO	EMILIA-ROMAGNA	PIACENZA	21.423,04	445.706,77	360.128,26	6.280,79	0,00
I513	CERIGNALE	EMILIA-ROMAGNA	PIACENZA	601,07	16.947,90	10.104,10	16,83	0,00
I338	COLI	EMILIA-ROMAGNA	PIACENZA	3.567,73	101.693,20	59.974,68	0,00	0,00
I054	CORTE BRIGNATELLA	EMILIA-ROMAGNA	PIACENZA	2.473,11	77.991,52	41.573,83	509,70	0,00
I061	CORTEMAGGIORE	EMILIA-ROMAGNA	PIACENZA	18.657,07	436.486,02	313.631,30	6.192,02	0,00
I502	FARINI	EMILIA-ROMAGNA	PIACENZA	5.453,67	139.654,79	91.677,97	575,41	0,00
I555	FERRIERE	EMILIA-ROMAGNA	PIACENZA	5.503,64	21.097,87	92.518,02	806,39	0,00
I011	FIorenZuOLA D'ARDA	EMILIA-ROMAGNA	PIACENZA	74.347,24	2.187.731,54	1.249.800,90	32.662,81	0,00
I958	GAZZOLA	EMILIA-ROMAGNA	PIACENZA	6.722,55	148.760,00	113.008,24	798,55	0,00
I114	GOSSOLENGO	EMILIA-ROMAGNA	PIACENZA	19.081,31	336.863,79	320.762,98	4.470,21	0,00
I132	GRAGNANO TREBBENSE	EMILIA-ROMAGNA	PIACENZA	15.616,81	471.660,38	262.523,62	0,00	0,00
I196	GROPPARELLO	EMILIA-ROMAGNA	PIACENZA	8.511,01	171.336,86	143.072,75	1.209,83	0,00
I726	LUGAGNANO VAL D'ARDA	EMILIA-ROMAGNA	PIACENZA	15.217,00	476.166,18	255.802,73	3.995,24	0,00
I671	MONTICELLI D'ONGINA	EMILIA-ROMAGNA	PIACENZA	21.890,24	449.986,32	367.981,90	6.483,63	0,00
I724	MORFASSO	EMILIA-ROMAGNA	PIACENZA	4.101,84	83.870,11	68.953,33	0,00	0,00
I195	OTTONE	EMILIA-ROMAGNA	PIACENZA	2.234,99	52.626,07	37.570,93	0,00	0,00
I535	PIACENZA	EMILIA-ROMAGNA	PIACENZA	696.568,91	15.522.669,84	11.709.546,64	696.568,91	0,00
I557	PIANELLO VAL TIDONE	EMILIA-ROMAGNA	PIACENZA	8.433,70	184.695,77	141.773,17	0,00	0,00
I696	PIOZZANO	EMILIA-ROMAGNA	PIACENZA	2.195,00	34.543,16	36.898,71	0,00	0,00
I747	PODENZANO	EMILIA-ROMAGNA	PIACENZA	31.946,88	572.700,00	537.037,27	8.956,65	0,00
I842	PONTE DELL'OLIO	EMILIA-ROMAGNA	PIACENZA	18.173,48	401.928,85	305.502,06	8.039,75	0,00
I652	PONTENURE	EMILIA-ROMAGNA	PIACENZA	24.517,03	0,00	412.139,12	13.394,53	13.394,53
I150	RIVERGARO	EMILIA-ROMAGNA	PIACENZA	27.194,88	639.969,53	457.154,69	7.885,67	0,00
I093	ROTTOFRENO	EMILIA-ROMAGNA	PIACENZA	46.919,87	1.101.503,15	788.738,03	0,00	0,00
I887	SAN GIORGIO PIACENTINO	EMILIA-ROMAGNA	PIACENZA	21.232,65	490.516,49	356.927,65	13.016,28	0,00
I788	SAN PIETRO IN CERRO	EMILIA-ROMAGNA	PIACENZA	2.659,47	92.830,30	44.706,48	0,00	0,00
I434	SARMATO	EMILIA-ROMAGNA	PIACENZA	9.106,23	272.689,98	153.078,62	0,00	0,00
I348	TRAVO	EMILIA-ROMAGNA	PIACENZA	8.548,03	290.725,36	143.695,05	300,86	0,00
I772	VERNASCA	EMILIA-ROMAGNA	PIACENZA	7.929,68	155.157,30	133.300,44	1.775,40	0,00
I897	VIGOLZONE	EMILIA-ROMAGNA	PIACENZA	14.508,33	345.047,19	243.889,71	6.694,36	0,00
I980	VILLANOVA SULL'ARDA	EMILIA-ROMAGNA	PIACENZA	6.440,29	222.480,49	108.263,34	0,00	0,00
I165	ZERBA	EMILIA-ROMAGNA	PIACENZA	443,33	9.061,44	7.452,54	0,00	0,00
I848	ZIANO PIACENTINO	EMILIA-ROMAGNA	PIACENZA	8.952,64	259.109,80	150.496,79	1.041,70	0,00
I419	ALFONSINE	EMILIA-ROMAGNA	RAVENNA	53.494,76	1.003.807,95	899.264,12	1.023,90	0,00
I547	BAGNACAVALLO	EMILIA-ROMAGNA	RAVENNA	71.968,79	1.399.944,74	1.209.818,42	0,00	0,00
I551	BAGNARA DI ROMAGNA	EMILIA-ROMAGNA	RAVENNA	7.184,32	205.332,54	120.770,67	0,00	0,00
I018	BRISGHELLA	EMILIA-ROMAGNA	RAVENNA	31.107,28	856.796,82	522.923,37	6.136,02	0,00
I982	CASOLA VALSENIO	EMILIA-ROMAGNA	RAVENNA	9.537,47	360.453,27	160.327,92	948,00	0,00
I265	CASTEL BOLOGNESE	EMILIA-ROMAGNA	RAVENNA	37.438,40	582.760,25	629.351,53	0,00	0,00
I513	CERVA	EMILIA-ROMAGNA	RAVENNA	160.341,25	5.182.374,34	2.695.387,79	114.616,04	0,00
I363	CONSELICE	EMILIA-ROMAGNA	RAVENNA	40.494,55	760.224,94	680.726,29	521,27	0,00
I121	COTTIGNOLA	EMILIA-ROMAGNA	RAVENNA	28.654,63	627.004,26	481.693,54	4.761,51	0,00
I458	FAENZA	EMILIA-ROMAGNA	RAVENNA	307.737,30	6.664.306,87	5.173.162,58	83.256,58	0,00
I029	FUSIGNANO	EMILIA-ROMAGNA	RAVENNA	33.359,82	638.019,20	560.789,22	1.858,56	0,00
I730	LUGO	EMILIA-ROMAGNA	RAVENNA	173.677,64	2.673.781,83	2.919.576,79	100.369,47	100.369,47
I029	MASSA LOMBARDA	EMILIA-ROMAGNA	RAVENNA	43.994,95	896.203,88	739.569,20	135,09	0,00
I199	RAVENNA	EMILIA-ROMAGNA	RAVENNA	1.027.714,05	34.083.036,63	17.276.202,60	740.954,11	0,00
I102	RIOLO TERME	EMILIA-ROMAGNA	RAVENNA	23.988,29	584.387,14	403.250,78	8.321,31	0,00
I642	RUSI	EMILIA-ROMAGNA	RAVENNA	51.662,03	1.111.350,61	868.455,26	0,00	0,00
I196	SANT'AGATA SUL SANTERNO	EMILIA-ROMAGNA	RAVENNA	9.168,19	219.045,48	154.120,19	0,00	0,00
I787	SOLAROLO	EMILIA-ROMAGNA	RAVENNA	17.297,51	476.509,90	290.776,74	2.812,88	0,00
I162	ALBINEA	EMILIA-ROMAGNA	REGGIO NELL'EMILIA	30.733,97	510.953,60	516.647,83	0,00	0,00
I573	BAGNOLO IN PIANO	EMILIA-ROMAGNA	REGGIO NELL'EMILIA	35.668,62	1.165.697,72	599.600,98	0,00	0,00
I586	BAISO	EMILIA-ROMAGNA	REGGIO NELL'EMILIA	13.541,36	211.297,83	227.634,67	5.614,63	5.614,63
I850	BIBBIANO	EMILIA-ROMAGNA	REGGIO NELL'EMILIA	39.318,65	1.091.167,74	660.959,05	142,67	0,00
I088	BORETTO	EMILIA-ROMAGNA	REGGIO NELL'EMILIA	20.379,51	1.917.721,04	342.586,06	4.917,16	0,00
I156	BRESCELLO	EMILIA-ROMAGNA	REGGIO NELL'EMILIA	20.972,10	1.586.039,92	352.547,69	6.626,17	0,00
I038	CADELBOSCO DI SOPRA	EMILIA-ROMAGNA	REGGIO NELL'EMILIA	40.150,54	1.108.071,72	674.943,47	1.447,92	0,00
I049	CAMPAGNOLA EMILIA	EMILIA-ROMAGNA	REGGIO NELL'EMILIA	21.260,79	456.131,99	357.400,77	4.590,79	0,00
I002	CAMPPEGINE	EMILIA-ROMAGNA	REGGIO NELL'EMILIA	20.659,53	516.371,49	347.293,36	4.376,14	0,00
I669	CANOSSA	EMILIA-ROMAGNA	REGGIO NELL'EMILIA	14.238,54	359.991,54	239.354,36	6.072,91	0,00
I025	CARPINETI	EMILIA-ROMAGNA	REGGIO NELL'EMILIA	16.583,91	384.113,00	278.780,89	7.313,24	0,00
I093	CASALGRANDE	EMILIA-ROMAGNA	REGGIO NELL'EMILIA	71.272,59	1.122.075,08	1.198.115,06	0,00	0,00
I967	CASNA	EMILIA-ROMAGNA	REGGIO NELL'EMILIA	18.467,20	373.165,33	310.439,47	8.263,87	0,00
I141	CASTELLARANO	EMILIA-ROMAGNA	REGGIO NELL'EMILIA	55.326,59	988.587,32	930.057,73	0,00	0,00
I218	CASTELNOVO DI SOTTO	EMILIA-ROMAGNA	REGGIO NELL'EMILIA	32.575,60	880.737,48	547.606,30	2.316,91	0,00
I219	CASTELNOVO NE' MONTI	EMILIA-ROMAGNA	REGGIO NELL'EMILIA	47.791,86	3.557.417,60	803.396,49	13.402,88	0,00
I005	CAVRIAGO	EMILIA-ROMAGNA	REGGIO NELL'EMILIA	37.802,21	1.461.294,02	635.467,23	0,00	0,00
I037	CORREGGIO	EMILIA-ROMAGNA	REGGIO NELL'EMILIA	118.072,54	1.794.185,06	1.984.837,18	24.374,21	24.374,21
I450	FABBRICO	EMILIA-ROMAGNA	REGGIO NELL'EMILIA	24.798,82	575.023,53	416.876,17	4.192,48	0,00
I934	GATTATICO	EMILIA-ROMAGNA	REGGIO NELL'EMILIA	22.331,92	643.589,69	375.406,67	4.289,74	0,00
I232	GUALTIERI	EMILIA-ROMAGNA	REGGIO NELL'EMILIA	25.119,93	770.025,87	422.274,12	7.096,54	0,00
I253	GUASTALLA	EMILIA-ROMAGNA	REGGIO NELL'EMILIA	64.058,93	3.168.163,11	1.076.851,12	0,00	0,00
I772	LUZZARA	EMILIA-ROMAGNA	REGGIO NELL'EMILIA	35.199,93	1.040.867,86	591.722,15	3.768,76	0,00
I643	MONTECCHIO EMILIA	EMILIA-ROMAGNA	REGGIO NELL'EMILIA	42.759,03	1.366.994,26	718.793,07	0,00	0,00
I960	NOVELLARA	EMILIA-ROMAGNA	REGGIO NELL'EMILIA	55.044,19	4.564.232,23	925.310,47	0,00	0,00
I047	POVIGLIO	EMILIA-ROMAGNA	REGGIO NELL'EMILIA	28.075,60	641.275,87	471.959,86	6.522,50	0,00
I122	QUATTRO CASTELLA	EMILIA-ROMAGNA	REGGIO NELL'EMILIA	49.528,41	844.984,99	832.588,44	0,00	0,00
I123	REGGIO NELL'EMILIA	EMILIA-ROMAGNA	REGGIO NELL'EMILIA	1.099.802,07	55.022.935,40	18.488.025,26	632.585,00	0,00
I125	REGGIOLO	EMILIA-ROMAGNA	REGGIO NELL'EMILIA	33.990,23	1.466.241,21	571.386,70	0,00	0,00
I298	RIO SAUCETO	EMILIA-ROMAGNA	REGGIO NELL'EMILIA	22.841,02	546.881,72	383.964,81	889,63	0,00
I500	ROLO	EMILIA-ROMAGNA	REGGIO NELL'EMILIA	14.128,49	317.665,96	237.504,53	0,00	0,00



Codice catastale	Denominazione	Regione	Provincia	Incremento dotazione F.S.C. 2022 di 254,923 mln, sviluppo servizi sociali; art. 1, comma 449, lettera d) quinquies, L. 232 del 2016 (A)	Spesa ai fini dei fabbisogni standard 2017 (B)	Fabbisogno standard monetario per la funzione sociale 2022-2024 (C)	Risorse aggiuntive effettive 2022 (D)	Risorse aggiuntive da rendicontare 2022 (E)
H628	RUBIERA	EMILIA-ROMAGNA	REGGIO NELL'EMILIA	57.880,29	982.460,10	972.986,25	0,00	0,00
H011	SAN MARTINO N RIO	EMILIA-ROMAGNA	REGGIO NELL'EMILIA	29.135,52	769.370,58	489.777,39	0,00	0,00
I23	SAN POLO D'ENZA	EMILIA-ROMAGNA	REGGIO NELL'EMILIA	24.507,33	670.271,21	411.976,13	4.430,43	0,00
I342	SANT'ILARIO D'ENZA	EMILIA-ROMAGNA	REGGIO NELL'EMILIA	46.430,20	1.144.018,09	780.506,55	0,00	0,00
H06	SCANDIANO	EMILIA-ROMAGNA	REGGIO NELL'EMILIA	118.339,54	1.597.062,88	1.989.332,27	5.651,35	5.651,35
L 84	TOIANO	EMILIA-ROMAGNA	REGGIO NELL'EMILIA	18.061,71	359.779,04	303.623,10	7.515,47	0,00
M364	TENTASSO	EMILIA-ROMAGNA	REGGIO NELL'EMILIA	18.153,41	460.492,43	305.164,63	7.439,71	0,00
L815	VERTE	EMILIA-ROMAGNA	REGGIO NELL'EMILIA	7.672,32	250.233,83	128.974,08	1.238,57	0,00
L820	VEZZANO SUL CROSTOLO	EMILIA-ROMAGNA	REGGIO NELL'EMILIA	14.493,52	311.538,88	243.640,76	0,00	0,00
L831	VIANO	EMILIA-ROMAGNA	REGGIO NELL'EMILIA	12.551,08	249.346,53	210.987,69	5.182,49	0,00
L969	VILLA MINOZZO	EMILIA-ROMAGNA	REGGIO NELL'EMILIA	16.240,30	464.531,84	273.004,63	7.177,33	0,00
A747	BELLARIA-IGEA MARINA	EMILIA-ROMAGNA	RIMINI	94.679,24	1.238.237,44	1.591.588,32	34.270,92	34.270,92
C080	CASTELDELCI	EMILIA-ROMAGNA	RIMINI	1.319,79	100.922,71	22.186,14	0,00	0,00
C357	CATTOLICA	EMILIA-ROMAGNA	RIMINI	87.833,98	1.098.276,58	1.476.517,31	42.186,19	42.186,19
D004	CORIANO	EMILIA-ROMAGNA	RIMINI	40.533,06	567.890,31	681.373,69	19.952,78	19.952,78
D961	GEMMANO	EMILIA-ROMAGNA	RIMINI	3.857,56	88.350,82	64.846,80	0,00	0,00
E838	MAIOLIO	EMILIA-ROMAGNA	RIMINI	2.630,42	219.406,41	44.218,27	656,06	0,00
F244	MISANO ADRIATICO	EMILIA-ROMAGNA	RIMINI	58.922,88	1.021.509,45	990.512,47	13.908,56	0,00
F346	MONDAINO	EMILIA-ROMAGNA	RIMINI	4.973,92	114.173,45	83.613,24	0,00	0,00
F502	MONTEFIORE CONCA	EMILIA-ROMAGNA	RIMINI	6.772,37	85.452,06	113.845,65	0,00	0,00
F523	MONTEGRIDOLFO	EMILIA-ROMAGNA	RIMINI	3.264,99	29.295,28	54.885,44	0,00	0,00
M368	MONTECUDULO-MONTE COLOMBO	EMILIA-ROMAGNA	RIMINI	23.750,85	109.770,38	399.259,41	7.482,69	7.482,69
F715	MORGIANO DI ROMAGNA	EMILIA-ROMAGNA	RIMINI	28.141,62	542.351,98	473.069,66	7.931,50	0,00
F137	NOVAFELTRIA	EMILIA-ROMAGNA	RIMINI	31.497,48	2.205.986,45	529.482,81	6.661,35	0,00
G433	PENNABILI	EMILIA-ROMAGNA	RIMINI	10.486,05	809.250,46	176.273,88	1.061,16	0,00
M324	POGGIO TORRIANA	EMILIA-ROMAGNA	RIMINI	18.754,07	1.376.157,35	315.261,96	5.042,47	0,00
H274	RICCIONE	EMILIA-ROMAGNA	RIMINI	189.470,19	5.371.799,59	3.185.054,56	76.325,21	0,00
I294	RIMINI	EMILIA-ROMAGNA	RIMINI	969.727,42	18.644.598,13	16.301.428,74	668.933,50	0,00
H274	SALUDICIO	EMILIA-ROMAGNA	RIMINI	10.455,40	196.018,76	175.758,56	1.902,72	0,00
H801	SAN CLEMENTE	EMILIA-ROMAGNA	RIMINI	19.565,31	292.573,59	328.899,09	6.331,54	6.331,54
H921	SAN GIOVANNI IN MARIGNANO	EMILIA-ROMAGNA	RIMINI	35.588,12	1.963.138,58	598.247,74	0,00	0,00
H949	SAN LEO	EMILIA-ROMAGNA	RIMINI	10.503,35	945.698,20	176.564,74	635,73	0,00
I201	SANT'AGATA FELTRIA	EMILIA-ROMAGNA	RIMINI	8.131,01	710.952,59	136.684,94	1.167,93	0,00
I304	SANT'ARCANGELO DI ROMAGNA	EMILIA-ROMAGNA	RIMINI	102.660,54	5.349.050,90	1.725.756,50	14.305,24	0,00
I034	TALAMELLO	EMILIA-ROMAGNA	RIMINI	3.703,65	290.627,40	62.259,57	0,00	0,00
L977	VERUCCHIO	EMILIA-ROMAGNA	RIMINI	40.395,82	3.000.788,64	679.066,75	4.752,89	0,00
A032	ACQUAFONDATA	LAZIO	FROSINONE	867,55	0,00	14.583,85	817,37	0,00
A054	ACUTO	LAZIO	FROSINONE	6.726,49	175.164,00	113.074,39	6.726,49	0,00
A123	ALATRI	LAZIO	FROSINONE	118.718,03	3.279.236,15	1.995.688,16	106.414,87	0,00
A244	ALVITO	LAZIO	FROSINONE	10.390,91	0,00	174.674,50	10.390,91	10.390,91
A256	AMASENO	LAZIO	FROSINONE	17.341,20	123.304,54	291.511,20	17.341,20	17.341,20
A269	ANAGNI	LAZIO	FROSINONE	92.990,78	897.018,19	1.563.204,80	85.647,40	85.647,40
A348	AQUINO	LAZIO	FROSINONE	19.999,90	817.777,00	336.204,65	19.999,90	0,00
A363	ARCE	LAZIO	FROSINONE	21.758,44	15.000,00	365.766,31	21.758,44	21.758,44
A421	ARNARA	LAZIO	FROSINONE	7.409,92	58.704,87	124.563,07	6.219,76	6.219,76
A433	ARPINO	LAZIO	FROSINONE	27.741,66	157.459,73	466.346,20	27.741,66	27.741,66
A486	ATINA	LAZIO	FROSINONE	17.227,36	27.585,00	289.597,46	17.227,36	17.227,36
A502	AUSONIA	LAZIO	FROSINONE	8.292,73	42.268,83	139.403,50	8.292,73	8.292,73
A763	BELMONTE CASTELLO	LAZIO	FROSINONE	2.373,43	49.054,00	39.898,20	2.168,04	0,00
A720	BOVILLE ERNICA	LAZIO	FROSINONE	31.966,96	336.986,98	537.374,89	31.966,96	31.966,96
B195	BROCCOSTELLA	LAZIO	FROSINONE	8.480,22	17.516,00	142.555,17	8.480,22	8.480,22
B543	CAMPOLI APPENNINO	LAZIO	FROSINONE	6.451,56	36.934,00	108.452,78	6.339,63	6.339,63
B862	CASALATICO	LAZIO	FROSINONE	1.932,11	12.000,00	32.479,40	1.932,11	1.932,11
B919	CASALVERI	LAZIO	FROSINONE	9.261,22	120.063,14	155.684,10	9.261,22	9.261,22
C034	CASSINO	LAZIO	FROSINONE	187.761,14	3.731.542,50	3.156.324,86	187.761,14	0,00
C177	CASTELLI	LAZIO	FROSINONE	11.879,19	205.794,39	199.693,02	11.879,19	0,00
C223	CASTELNUOVO PARANO	LAZIO	FROSINONE	2.322,54	66.442,74	39.042,59	1.550,56	0,00
C338	CASTRO DEI VOLSCI	LAZIO	FROSINONE	19.293,35	241.970,00	324.327,35	19.293,35	19.293,35
C340	CASTROCIELLO	LAZIO	FROSINONE	13.097,69	405.278,05	220.176,39	13.097,69	0,00
C413	CECCANO	LAZIO	FROSINONE	103.358,36	951.516,09	1.737.487,24	103.358,36	103.358,36
C479	CEPRANO	LAZIO	FROSINONE	34.603,13	514.654,28	581.689,75	34.603,13	34.603,13
C545	CERVARO	LAZIO	FROSINONE	28.702,35	229.575,70	482.495,73	28.702,35	28.702,35
C836	COLFELICE	LAZIO	FROSINONE	6.379,19	0,00	107.236,17	6.379,19	6.379,19
C870	COLLE SAN MAGNO	LAZIO	FROSINONE	2.306,83	15.000,00	38.778,48	1.414,17	1.414,17
C864	COLLEPARDO	LAZIO	FROSINONE	3.000,66	78.604,61	50.442,10	2.445,33	0,00
C998	CORENO AUSONIO	LAZIO	FROSINONE	6.166,57	88.500,00	103.662,09	5.544,83	5.544,83
D440	ESPERIA	LAZIO	FROSINONE	14.916,82	250.525,77	250.756,45	14.916,82	0,00
D483	FALVATERRA	LAZIO	FROSINONE	1.820,07	0,00	30.595,94	1.224,73	1.224,73
D539	FERENTINO	LAZIO	FROSINONE	91.979,48	1.716.395,82	1.546.204,53	91.979,48	0,00
D991	FLETTINO	LAZIO	FROSINONE	1.934,50	49.697,73	32.519,56	1.934,50	0,00
A130	FRUGGI	LAZIO	FROSINONE	51.323,07	286.949,43	862.757,20	51.323,07	51.323,07
D667	FONTANA LIRI	LAZIO	FROSINONE	10.195,91	170.653,56	171.396,52	10.195,91	0,00
D682	FONTECHARI	LAZIO	FROSINONE	4.030,13	62.809,81	67.747,79	4.030,13	4.030,13
D810	FROSINONE	LAZIO	FROSINONE	236.100,17	10.837.183,50	3.968.919,46	236.100,17	0,00
D819	FUMONE	LAZIO	FROSINONE	7.943,43	41.971,49	133.531,52	7.901,73	7.901,73
D881	GALLINARO	LAZIO	FROSINONE	4.470,48	12.275,67	75.150,19	4.470,48	4.470,48
D057	GIULIANO DI ROMA	LAZIO	FROSINONE	8.693,70	0,00	146.143,81	8.693,70	8.693,70
E236	GIARCIANO	LAZIO	FROSINONE	5.975,44	112.498,00	100.448,98	5.945,00	0,00
E340	ISOLA DEL LIRI	LAZIO	FROSINONE	49.645,74	457.970,32	834.560,82	48.367,26	48.367,26
F620	MONTE SAN GIOVANNI CAMPANO	LAZIO	FROSINONE	50.612,88	395.198,71	850.818,77	46.915,23	46.915,23
F740	MOROLO	LAZIO	FROSINONE	12.423,57	144.864,04	208.844,27	12.423,57	12.423,57
E276	PALIANO	LAZIO	FROSINONE	30.418,95	568.509,55	511.352,28	30.418,95	0,00
E262	PASTENA	LAZIO	FROSINONE	5.300,79	69.558,54	89.107,95	5.300,79	5.300,79
E374	PATRICA	LAZIO	FROSINONE	10.873,52	165.214,03	182.787,37	10.873,52	10.873,52
E560	PESCOSOLIDO	LAZIO	FROSINONE	5.081,64	0,00	85.423,95	5.081,64	5.081,64
E591	PICINISCO	LAZIO	FROSINONE	4.169,97	64.105,54	70.098,55	4.169,97	4.169,97
E592	PICO	LAZIO	FROSINONE	9.885,05	0,00	166.170,86	9.885,05	9.885,05
E598	PIEDIMONTE SAN GERMANO	LAZIO	FROSINONE	21.465,16	66.350,00	360.836,22	21.465,16	21.465,16
E659	PIGLIO	LAZIO	FROSINONE	17.680,74	315.494,83	297.218,91	17.680,74	0,00
E662	PIGNATARO INTERAMMA	LAZIO	FROSINONE	8.012,72	63.662,82	134.696,45	8.012,72	8.012,72
G749	POFI	LAZIO	FROSINONE	15.722,05	97.895,00	264.292,64	15.722,05	15.722,05
G838	PONTECORVO	LAZIO	FROSINONE	53.718,68	366.636,12	903.028,16	47.073,21	47.073,21
E935	POSTA FIBRENO	LAZIO	FROSINONE	4.305,74	43.589,20	72.380,79	4.305,74	4.305,74
H324	RIFI	LAZIO	FROSINONE	20.656,53	184.494,62	347.242,94	20.656,53	20.656,53
H393	ROCCA D'ARCE	LAZIO	FROSINONE	3.109,22	0,00	52.266,96	3.109,22	3.109,22
H443	ROCCASECA	LAZIO	FROSINONE	28.270,74	318.200,00	475.240,12	28.270,74	28.270,74
H779	SAN BIAGIO SARACINISCO	LAZIO	FROSINONE	1.125,23	0,00	18.915,43	1.036,40	1.036,40
H824	SAN DONATO VAL DI COMINO	LAZIO	FROSINONE	7.426,64	104.344,24	124.844,20	7.426,64	7.426,64
H880	SAN GIORGIO A LIRI	LAZIO	FROSINONE	11.205,58	974.046,88	188.369,33	11.205,58	0,00



Codice catastale	Denominazione	Regione	Provincia	Incremento dotazione F.S.C. 2022 di 254,923 mln, sviluppo servizi sociali; art. 1, comma 449, lettera d quinquies, L. 232 del 2016 (A)	Spesa ai fini dei fabbisogni standard 2017 (B)	Fabbisogno standard monetario per la funzione sociale 2022 2024 (C)	Risorse aggiuntive effettive 2022 (D)	Risorse aggiuntive da rendicontare 2022 (E)
H917	SAN GIOVANNI INCARICO	LAZIO	FROSINONE	12.857,38	111.205,89	216.136,70	12.857,38	12.857,38
A08	SAN VITTORE DELLAZIO	LAZIO	FROSINONE	8.801,66	121.275,99	147.958,66	8.801,66	8.801,66
256	SANT'AMBROGIO SUL GARIGLIANO	LAZIO	FROSINONE	2.770,59	0,00	46.574,55	2.770,59	2.770,59
265	SANT'ANDREA DEL GARIGLIANO	LAZIO	FROSINONE	5.477,17	105.899,14	92.072,96	5.477,17	0,00
302	SANT'APOLLINARE	LAZIO	FROSINONE	6.368,91	87.885,74	107.063,43	4.497,28	4.497,28
321	SANTELLA FLUMERAPIDO	LAZIO	FROSINONE	23.394,78	285.659,43	393.173,74	23.394,78	23.394,78
351	SANTOPADRE	LAZIO	FROSINONE	4.996,66	17.225,00	83.995,54	4.996,66	4.996,66
669	SERRONE	LAZIO	FROSINONE	9.694,80	324.146,91	162.972,74	9.694,80	0,00
697	SETTEFRATI	LAZIO	FROSINONE	2.298,45	0,00	38.637,71	2.298,45	2.298,45
1716	SGURGOLO	LAZIO	FROSINONE	9.170,92	104.285,31	154.166,15	9.170,92	9.170,92
838	SORA	LAZIO	FROSINONE	113.394,22	2.028.574,27	1.906.193,13	92.333,16	0,00
1973	STRANGOLAGALLI	LAZIO	FROSINONE	8.319,29	70.517,00	139.849,90	6.774,27	6.774,27
L009	SUPINO	LAZIO	FROSINONE	18.784,05	178.017,06	315.765,92	18.784,05	18.784,05
L 05	TERELLE	LAZIO	FROSINONE	1.440,46	9.695,28	24.214,60	836,01	0,00
L243	TORRE CAJETANI	LAZIO	FROSINONE	4.769,10	35.377,00	80.170,11	4.769,10	4.769,10
L290	TORRICE	LAZIO	FROSINONE	16.843,25	115.334,00	283.140,44	16.843,25	16.843,25
L398	TREVI NEL LAZIO	LAZIO	FROSINONE	7.063,16	0,00	118.734,00	7.063,16	7.063,16
L437	TRIVIGLIANO	LAZIO	FROSINONE	5.588,39	71.010,77	93.942,62	5.588,39	5.588,39
L598	VALLECORSO	LAZIO	FROSINONE	10.161,21	183.041,26	170.813,15	9.725,45	0,00
L605	VALLEMAIO	LAZIO	FROSINONE	3.255,54	43.621,81	54.726,62	3.103,11	3.103,11
L614	VALLEROTONDA	LAZIO	FROSINONE	6.323,85	35.842,00	106.305,88	5.925,00	5.925,00
L780	VEROLI	LAZIO	FROSINONE	76.921,02	1.043.420,40	1.293.067,01	68.536,52	68.536,52
L836	VICALVI	LAZIO	FROSINONE	2.308,51	12.789,00	38.806,79	1.356,71	1.356,71
L843	VICO NEL LAZIO	LAZIO	FROSINONE	7.628,49	0,00	128.237,28	7.628,49	7.628,49
A081	VILLA LATINA	LAZIO	FROSINONE	4.816,66	0,00	80.969,51	4.816,66	4.816,66
L905	VILLA SANTA LUCIA	LAZIO	FROSINONE	8.406,26	125.322,44	141.312,01	7.241,77	7.241,77
364	VILLA SANTO STEFANO	LAZIO	FROSINONE	6.278,56	103.266,85	105.544,58	6.278,56	2.277,73
M083	VITICUSO	LAZIO	FROSINONE	1.209,33	6.804,00	20.329,15	1.003,51	1.003,51
A341	APRILIA	LAZIO	LATINA	377.953,36	10.980.418,88	6.353.517,19	377.953,36	0,00
A707	BASSIANO	LAZIO	LATINA	5.734,48	80.282,82	96.398,44	5.734,48	5.734,48
8527	CAMPIDIMELE	LAZIO	LATINA	2.001,81	35.000,00	33.651,14	1.949,11	0,00
C104	CASTELFORTE	LAZIO	LATINA	15.623,16	0,00	262.630,37	15.623,16	15.623,16
C740	CISTERNA DI LATINA	LAZIO	LATINA	164.637,62	2.351.253,48	2.767.611,22	156.219,17	156.219,17
D003	CORI	LAZIO	LATINA	46.249,43	1.141.412,63	777.467,77	46.249,43	0,00
D662	FOMDI	LAZIO	LATINA	192.613,38	3.817.036,95	3.237.892,63	192.613,38	0,00
D708	FORMIA	LAZIO	LATINA	188.916,50	5.741.205,47	3.175.746,92	188.916,50	0,00
D843	GAETA	LAZIO	LATINA	107.952,02	1.763.333,44	1.814.708,00	107.952,02	51.374,56
E375	ITRI	LAZIO	LATINA	48.641,28	33.900,00	817.675,55	48.641,28	48.641,28
E472	LAT NA	LAZIO	LATINA	780.637,19	16.890.870,50	13.122.761,30	780.637,19	0,00
E527	LENOLA	LAZIO	LATINA	15.650,39	165.837,77	263.088,02	15.650,39	15.650,39
F798	MAENZA	LAZIO	LATINA	11.854,27	71.254,05	199.274,00	11.854,27	11.854,27
F224	MINTURNO	LAZIO	LATINA	88.060,31	1.143.255,53	1.480.322,00	88.060,31	88.060,31
F616	MONTE SAN BIAGIO	LAZIO	LATINA	26.824,25	890.008,09	450.924,16	26.824,25	0,00
F937	NORMA	LAZIO	LATINA	15.131,42	202.000,00	254.364,07	15.131,42	15.131,42
G865	PONTINIA	LAZIO	LATINA	61.379,58	578.425,04	1.031.810,46	49.145,43	49.145,43
G871	PONZA	LAZIO	LATINA	13.386,97	0,00	225.039,27	13.386,97	13.386,97
G698	PRIVERNO	LAZIO	LATINA	61.678,65	1.821.412,43	1.036.837,80	61.678,65	0,00
H076	PROSEDDI	LAZIO	LATINA	4.301,48	0,00	72.309,33	4.301,48	4.301,48
H421	ROCCA MASSIMA	LAZIO	LATINA	4.130,92	7.507,29	69.442,09	4.130,92	4.130,92
H413	ROCCASEGORA	LAZIO	LATINA	17.042,91	703.122,07	286.496,85	17.042,91	0,00
H444	ROCCASECCE DEI VOLSCI	LAZIO	LATINA	4.240,45	34.713,08	71.283,31	4.215,88	4.215,88
H467	SABAUDIA	LAZIO	LATINA	89.984,57	699.318,00	1.512.669,44	89.984,57	89.984,57
H634	SAN FELICE CIRCEO	LAZIO	LATINA	42.784,11	396.170,00	719.214,67	42.784,11	42.784,11
I39	SANTI COSMA E DAMIANO	LAZIO	LATINA	26.929,42	219.886,63	452.692,14	26.929,42	26.929,42
G64	SERMONETA	LAZIO	LATINA	32.993,00	392.551,15	554.622,96	32.993,00	32.993,00
F712	SEZZE	LAZIO	LATINA	115.763,01	2.033.093,00	1.946.013,26	115.763,01	0,00
B22	SONNINO	LAZIO	LATINA	31.086,04	518.941,48	522.566,24	31.086,04	3.624,76
B92	SPERLONGA	LAZIO	LATINA	13.669,69	176.352,17	229.791,85	13.669,69	13.669,69
B90	SPIGNO SATURNIA	LAZIO	LATINA	9.813,09	0,00	164.961,21	9.087,27	9.087,27
L120	TERRACINA	LAZIO	LATINA	223.529,12	1.803.587,70	3.757.596,08	223.529,12	223.529,12
L742	VENTOTENE	LAZIO	LATINA	2.672,42	191.809,03	44.924,27	2.672,42	0,00
A019	ACCUMOLI	LAZIO	RIETI	2.074,89	159.748,50	34.879,60	2.074,89	0,00
A258	AMATRICE	LAZIO	RIETI	9.252,72	635.941,48	155.541,11	9.252,72	0,00
A315	ANTRODOCCO	LAZIO	RIETI	8.920,66	0,00	149.959,23	8.920,66	8.920,66
A464	ASCREA	LAZIO	RIETI	870,26	27.459,90	14.629,30	870,26	0,00
A765	BELMONTE IN SABINA	LAZIO	RIETI	1.939,74	12.730,08	32.607,66	1.234,44	1.234,44
A981	BORBONA	LAZIO	RIETI	2.246,84	156.386,30	37.770,16	2.079,90	0,00
A996	BORG VELINO	LAZIO	RIETI	3.092,05	262.096,22	51.978,28	2.704,05	0,00
B008	BORGOROSE	LAZIO	RIETI	17.375,99	349.094,60	292.095,93	17.375,99	0,00
B627	CANTALICE	LAZIO	RIETI	9.789,04	954.637,88	164.556,97	9.789,04	0,00
B631	CANTALUPPO IN SABINA	LAZIO	RIETI	5.908,52	43.782,35	99.324,08	5.763,41	5.763,41
B934	CASAPROTA	LAZIO	RIETI	2.533,67	80.953,97	42.591,87	2.283,46	0,00
A472	CASPERIA	LAZIO	RIETI	4.879,18	25.057,11	82.020,61	4.879,18	4.879,18
C098	CASTEL DI TORA	LAZIO	RIETI	952,92	10.973,21	16.018,96	698,78	0,00
C268	CASTEL SANT'ANGELO	LAZIO	RIETI	4.385,96	397.726,53	73.729,45	4.385,96	0,00
C224	CASTELNUOVO DI FARFA	LAZIO	RIETI	3.703,03	79.668,82	62.249,19	3.385,86	0,00
C746	CITTADUCALE	LAZIO	RIETI	25.078,50	354.659,24	421.577,69	25.078,50	25.078,50
C749	CITTAREALE	LAZIO	RIETI	1.768,90	149.856,58	29.735,73	1.493,99	0,00
C841	COLLALTO SABINO	LAZIO	RIETI	1.498,73	13.392,97	25.194,11	1.498,73	1.498,73
C857	COLLE DI TORO	LAZIO	RIETI	1.301,90	41.780,84	21.885,32	766,42	0,00
C859	COLLEGIOVE	LAZIO	RIETI	594,83	2.381,00	9.999,32	592,31	0,00
C876	COLLEVECCHO	LAZIO	RIETI	5.512,44	0,00	92.665,92	5.343,21	5.343,21
C880	COLLI SUL VELINO	LAZIO	RIETI	1.697,00	20.561,70	28.527,18	1.434,74	1.434,74
C946	CONCERNANO	LAZIO	RIETI	987,47	35.878,59	16.599,74	819,19	0,00
C959	CONFIGNI	LAZIO	RIETI	1.995,24	18.816,55	33.540,61	1.995,24	1.995,24
C969	CONTIGLIANO	LAZIO	RIETI	14.764,93	28.087,32	248.203,13	14.764,93	14.764,93
B124	COTTANELLO	LAZIO	RIETI	2.044,31	465,37	34.365,43	2.044,31	2.044,31
B493	FARA IN SABINA	LAZIO	RIETI	54.954,72	1.624.492,43	923.806,45	54.954,72	0,00
B560	FIAMIGNANO	LAZIO	RIETI	5.427,82	218.173,17	91.243,39	5.427,82	0,00
B689	FORANO	LAZIO	RIETI	11.900,67	218.688,26	200.054,13	11.900,67	0,00
D785	FRASSO SABINO	LAZIO	RIETI	2.128,23	57.163,41	35.776,20	1.809,96	0,00
E160	GRECCO	LAZIO	RIETI	6.018,85	84.314,34	101.178,75	6.018,85	6.018,85
E393	LABRO	LAZIO	RIETI	1.195,67	5.877,65	20.099,56	813,66	0,00
E335	LEONESSA	LAZIO	RIETI	8.448,53	49.784,76	142.022,50	8.448,53	8.448,53
E681	LONGONE SABINO	LAZIO	RIETI	2.135,66	0,00	35.901,07	1.689,73	1.689,73
E812	MAGLIANO SABINA	LAZIO	RIETI	14.485,83	86.005,20	243.511,42	14.485,83	14.485,83
E927	MARCIATELLI	LAZIO	RIETI	331,35	5.449,92	5.570,14	283,68	0,00
F193	MICIGLIANO	LAZIO	RIETI	501,63	33.832,09	8.432,60	442,70	0,00
F319	MOMPEDO	LAZIO	RIETI	1.838,34	37.352,23	30.903,00	1.823,25	0,00



Codice catastale	Denominazione	Regione	Provincia	Incremento dotazione F.S.C. 2022 di 254,923 mln, sviluppo servizi sociali; art. 1, comma 449, lettera d) quinquies, L. 232 del 2016 (A)	Spesa ai fini dei fabbisogni standard 2017 (B)	Fabbisogno standard monetario per la funzione sociale 2022 2024 (C)	Risorse aggiuntive effettive 2022 (D)	Risorse aggiuntive da rendicontare 2022 (E)
F430	MONTASOLA	LAZIO	RIETI	1.184,70	15.995,16	19.915,16	979,28	0,00
F619	MONTE SAN GIOVANNI IN SABINA	LAZIO	RIETI	2.324,18	41.403,05	39.070,21	1.674,63	0,00
F446	MONTEFUBIONE	LAZIO	RIETI	3.054,71	55.531,28	51.350,72	3.054,71	0,00
F541	MONTELEONE SABINO	LAZIO	RIETI	4.564,07	99.430,14	76.723,44	4.564,07	0,00
F579	MONTENERO SABINO	LAZIO	RIETI	1.053,90	14.094,17	17.716,43	952,50	0,00
F687	MONTOPOLI DI SABINA	LAZIO	RIETI	13.976,43	232.296,66	234.948,21	13.976,43	2.651,55
F746	MORRO REATINO	LAZIO	RIETI	1.207,53	12.616,60	20.298,95	668,80	0,00
F876	NESPOLO	LAZIO	RIETI	620,52	16.936,00	10.431,21	607,24	0,00
B995	ORVINO	LAZIO	RIETI	1.530,51	21.254,73	25.728,38	891,07	0,00
G232	PAGANICO SABINO	LAZIO	RIETI	670,94	1.019,00	11.278,66	670,94	0,00
G498	PESCOROCCHIANO	LAZIO	RIETI	8.354,09	166.017,37	140.435,01	8.354,09	0,00
G513	PETRELLA SALTO	LAZIO	RIETI	4.447,90	146.108,60	74.770,56	4.447,90	0,00
G756	POGGIO BUSTONE	LAZIO	RIETI	7.245,40	27.216,37	121.797,48	7.245,40	7.245,40
G757	POGGIO CATINO	LAZIO	RIETI	4.592,80	19.861,11	77.206,40	4.592,80	4.592,80
G763	POGGIO MIRTETO	LAZIO	RIETI	24.877,47	17.662,14	418.198,19	24.877,47	24.877,47
G764	POGGIO MOLANO	LAZIO	RIETI	9.401,69	145.597,68	158.045,49	9.401,69	9.401,69
G765	POGGIO NATIVO	LAZIO	RIETI	8.293,14	181.697,51	139.410,39	8.293,14	0,00
G770	POGGIO SAN LORENZO	LAZIO	RIETI	1.750,96	62.706,99	29.434,13	1.750,96	0,00
G934	POSTA	LAZIO	RIETI	2.250,94	242.300,58	37.838,95	1.877,12	0,00
G951	POZZAGLIA SABINA	LAZIO	RIETI	1.507,85	20.679,11	25.347,42	1.507,85	1.507,85
H282	RIETI	LAZIO	RIETI	246.212,52	2.916.533,19	4.138.911,44	246.212,52	246.212,52
H354	RIVODUTRI	LAZIO	RIETI	4.396,57	30.070,00	73.907,81	4.396,57	4.396,57
H446	ROCCA SINBALDA	LAZIO	RIETI	2.832,09	0,00	47.608,30	2.832,09	2.832,09
H427	ROCCANTICA	LAZIO	RIETI	1.919,06	45.422,35	32.259,94	1.919,06	0,00
H713	SALISANO	LAZIO	RIETI	1.835,14	54.434,77	30.849,26	1.557,28	0,00
H999	SCANDRIGLIA	LAZIO	RIETI	11.261,80	245.537,55	189.314,52	11.261,80	0,00
S81	SELI	LAZIO	RIETI	3.973,26	22.979,07	66.791,73	3.759,44	3.759,44
S99	STIMIGLIANO	LAZIO	RIETI	7.900,23	108.381,59	132.805,47	7.900,23	7.900,23
L046	TARANO	LAZIO	RIETI	4.693,23	2.716,90	78.894,76	4.693,23	4.693,23
L 89	TOFIA	LAZIO	RIETI	3.431,35	80.405,96	57.682,13	3.431,35	0,00
L286	TORRI IN SAB NA	LAZIO	RIETI	5.096,02	62.935,59	85.665,70	5.096,02	5.096,02
L293	TORRICELLA IN SABINA	LAZIO	RIETI	5.190,76	64.804,08	87.258,29	5.190,76	5.190,76
L507	TURANIA	LAZIO	RIETI	729,42	22.269,90	12.261,81	729,42	0,00
L525	IACONE	LAZIO	RIETI	892,20	3.606,50	14.998,09	647,66	0,00
L676	VARCO SABINO	LAZIO	RIETI	703,98	12.334,03	11.834,14	703,98	0,00
M062	AFFILE	LAZIO	ROMA	5.757,74	144.934,09	96.789,53	5.757,74	0,00
M084	AGOSTA	LAZIO	ROMA	5.854,14	0,00	98.409,97	5.854,14	5.854,14
M132	ALBANO LAZIALE	LAZIO	ROMA	182.524,40	4.555.818,24	3.068.293,61	182.524,40	0,00
M210	ALLUMIERE	LAZIO	ROMA	15.570,02	144.532,25	261.736,97	15.570,02	15.570,02
M297	ANGUILLARA SABAZIA	LAZIO	ROMA	76.178,99	979.190,83	1.280.593,28	72.676,33	72.676,33
M309	ANTICOLI CORRADO	LAZIO	ROMA	2.608,96	0,00	43.857,52	2.608,96	2.608,96
M323	ANZIO	LAZIO	ROMA	258.099,73	4.052.874,79	4.338.739,10	258.099,73	258.099,73
M370	ARCINAZZO ROMANO	LAZIO	ROMA	4.986,27	117.785,90	83.820,75	4.986,27	0,00
M413	ARDEA	LAZIO	ROMA	227.389,03	4.007.214,63	3.822.482,50	227.389,03	0,00
M401	ARICCIA	LAZIO	ROMA	77.623,50	3.390.346,52	1.304.875,95	64.184,81	0,00
M446	ARSOLI	LAZIO	ROMA	5.696,36	0,00	95.757,68	5.696,36	5.696,36
M449	ARTENA	LAZIO	ROMA	54.373,72	669.995,00	914.039,66	53.937,72	53.937,72
M749	BELLEGRA	LAZIO	ROMA	9.294,90	66.653,21	156.250,20	8.135,71	8.135,71
M114	BRACCIANO	LAZIO	ROMA	76.350,74	1.052.579,71	1.283.480,33	47.208,59	47.208,59
B472	CAMERATA NUOVA	LAZIO	ROMA	1.585,26	39.650,00	26.648,80	1.152,81	0,00
B496	CAMPAGNANO DI ROMA	LAZIO	ROMA	43.932,15	552.799,16	738.513,60	43.932,15	43.932,15
B576	CANALE MONTERANO	LAZIO	ROMA	15.100,34	278.697,53	253.841,48	15.100,34	0,00
B635	CANTERANO	LAZIO	ROMA	1.030,36	0,00	17.320,62	764,62	0,00
B649	CAPENA	LAZIO	ROMA	41.867,52	452.446,32	703.806,42	41.867,52	41.867,52
B687	CAPRANICA PRENESTINA	LAZIO	ROMA	1.091,26	13.595,79	18.344,28	1.091,26	1.091,26
B828	CARPINETO ROMANO	LAZIO	ROMA	17.728,20	185.878,71	298.016,68	17.728,20	17.728,20
B932	CASAPE	LAZIO	ROMA	2.445,04	0,00	41.101,98	2.120,16	2.120,16
C116	CASTEL GANDOLFO	LAZIO	ROMA	31.666,44	442.704,58	532.323,02	31.666,44	31.666,44
C203	CASTEL MADAMA	LAZIO	ROMA	28.412,49	254.134,81	477.623,10	28.412,49	28.412,49
C266	CASTEL SAN PIETRO ROMANO	LAZIO	ROMA	2.609,85	88.874,00	43.872,43	2.609,85	0,00
C377	CASTELNUOVO DI PORTO	LAZIO	ROMA	32.057,13	915.056,35	538.890,67	32.057,13	0,00
C390	CAVE	LAZIO	ROMA	44.399,89	606.893,82	746.376,37	44.399,89	44.399,89
C518	CERRETO LAZIALE	LAZIO	ROMA	3.890,98	0,00	65.408,59	3.890,98	3.890,98
C543	CERVARA DI ROMA	LAZIO	ROMA	1.444,05	1.226,00	24.274,92	1.444,05	1.444,05
C552	CERVETERI	LAZIO	ROMA	179.520,09	3.247.533,00	3.017.790,29	179.520,09	0,00
M272	CIAMPINO	LAZIO	ROMA	174.496,04	3.662.295,28	2.933.334,39	174.113,19	0,00
C677	CICLIANO	LAZIO	ROMA	4.968,70	44.183,00	83.525,47	4.968,70	4.968,70
C702	CINETO ROMANO	LAZIO	ROMA	2.217,23	2.200,00	37.272,34	2.213,12	2.213,12
C773	CIVITAVECCHIA	LAZIO	ROMA	263.373,76	5.551.170,00	4.427.397,35	263.373,76	0,00
C784	CIVITELLA SAN PAOLO	LAZIO	ROMA	6.984,46	5.588,54	117.411,01	6.984,46	6.984,46
C858	COLLEFERRO	LAZIO	ROMA	100.463,31	183.071,60	1.688.820,48	100.463,31	100.463,31
C900	COLONNA	LAZIO	ROMA	14.009,36	240.669,64	235.501,79	14.009,36	0,00
D561	FIANO ROMANO	LAZIO	ROMA	53.316,52	1.844.835,78	896.267,70	44.452,99	0,00
D586	FLACCIANO	LAZIO	ROMA	1.533,61	16.252,90	25.780,46	1.288,81	1.288,81
M297	FIUMICINO	LAZIO	ROMA	431.719,81	7.701.639,15	7.257.348,41	431.719,81	0,00
M309	FRONTE NUOVA	LAZIO	ROMA	136.360,29	7.274.418,89	2.292.260,24	136.360,29	0,00
D707	FORMELLO	LAZIO	ROMA	51.108,71	817.716,00	859.153,78	51.108,71	41.437,78
D773	FRASCATI	LAZIO	ROMA	103.092,80	1.477.987,07	1.733.022,95	103.092,80	103.092,80
D875	GALLICIANO NEL LAZIO	LAZIO	ROMA	22.754,81	189.367,75	382.515,68	22.754,81	22.754,81
D945	GAVIGNANO	LAZIO	ROMA	5.963,26	76.480,89	100.244,30	5.963,26	5.963,26
D964	GENAZZANO	LAZIO	ROMA	22.776,22	201.106,49	382.875,64	22.776,22	22.776,22
D972	GENZANO DI ROMA	LAZIO	ROMA	105.564,94	1.168.177,58	1.774.580,40	105.564,94	105.564,94
D978	GERANO	LAZIO	ROMA	4.761,77	34.222,35	80.046,83	4.761,77	4.761,77
E091	GORGA	LAZIO	ROMA	2.350,82	15.415,61	39.518,09	2.350,82	2.350,82
E204	GROTTAFERRATA	LAZIO	ROMA	94.590,66	831.848,79	1.590.099,35	94.590,66	94.590,66
E263	GUIDONIA MONTECELIO	LAZIO	ROMA	450.126,70	6.046.868,04	7.566.774,02	450.126,70	450.126,70
E382	JENNE	LAZIO	ROMA	1.321,82	28.680,00	22.220,24	1.056,67	0,00
E392	LABICO	LAZIO	ROMA	22.566,31	564.252,86	379.346,85	22.566,31	0,00
M212	LADISPOLI	LAZIO	ROMA	211.597,37	2.302.980,95	3.557.019,59	211.597,37	211.597,37
C767	LANUVIO	LAZIO	ROMA	52.456,00	808.690,77	881.802,20	52.456,00	52.456,00
M207	LARIANO	LAZIO	ROMA	53.268,65	397.051,14	895.463,16	53.268,65	53.268,65
E576	LICENZA	LAZIO	ROMA	3.122,62	46.116,00	52.492,25	2.544,42	2.544,42
E813	MAGLIANO ROMANO	LAZIO	ROMA	4.769,25	33.025,95	80.172,55	4.769,25	4.769,25
B632	MANDELA	LAZIO	ROMA	2.502,67	0,00	42.070,70	1.693,89	1.693,89
E900	MANZIANA	LAZIO	ROMA	29.967,71	321.598,00	503.766,89	29.967,71	29.967,71
E908	MARANO EQUO	LAZIO	ROMA	2.385,03	21.146,55	40.093,15	1.492,53	1.492,53
E924	MARCELLINA	LAZIO	ROMA	28.930,91	721.056,28	486.337,85	28.930,91	0,00
E958	MARINO	LAZIO	ROMA	197.332,20	3.281.252,00	3.317.217,54	197.332,20	35.965,54
F064	MAZZANO ROMANO	LAZIO	ROMA	10.951,56	77.749,24	184.099,21	10.951,56	10.951,56



Codice catastale	Denominazione	Regione	Provincia	Incremento dotazione F.S.C. 2022 di 254,923 mln, sviluppo servizi sociali; art. 1, comma 449, lettera d) quinquies, L. 232 del 2016 (A)	Spesa ai fini dei fabbisogni standard 2017 (B)	Fabbisogno standard monetario per la funzione sociale 2022-2024 (C)	Risorse aggiuntive effettive 2022 (D)	Risorse aggiuntive da rendicontare 2022 (E)
F127	MENTANA	LAZIO	ROMA	105.218,13	1.861.159,62	1.768.750,41	105.218,13	0,00
F477	MONTE COMPATRI	LAZIO	ROMA	44.780,99	0,00	752.782,76	44.780,99	44.780,99
F590	MONTE PORZIO CATONE	LAZIO	ROMA	29.155,09	0,00	490.106,33	28.066,37	28.066,37
F504	MONTEFALCINO	LAZIO	ROMA	4.499,43	47.226,61	75.636,94	4.499,43	4.499,43
F534	MONTELANICO	LAZIO	ROMA	7.459,80	88.500,00	125.401,63	7.459,80	7.459,80
F545	MONTELIBRETTI	LAZIO	ROMA	18.607,63	92.181,94	312.800,18	18.607,63	18.607,63
F611	MONTEROTONDO	LAZIO	ROMA	188.251,73	3.897.660,16	3.164.571,84	188.251,73	0,00
F692	MONTECORIO ROMANO	LAZIO	ROMA	6.562,21	90.662,00	110.312,83	6.562,21	6.562,21
F730	MORICONE	LAZIO	ROMA	7.493,01	28.425,25	125.959,94	5.581,75	5.581,75
F734	MORLUPPO	LAZIO	ROMA	33.122,65	433.613,16	556.802,34	33.122,65	33.122,65
F857	NAZZANO	LAZIO	ROMA	4.847,55	0,00	81.488,87	4.847,55	4.847,55
F865	NEMI	LAZIO	ROMA	6.072,87	281.546,08	102.086,93	5.860,15	0,00
F871	NEROLA	LAZIO	ROMA	6.242,30	23.291,71	104.935,07	6.242,30	6.242,30
F880	NETTUNO	LAZIO	ROMA	239.693,51	4.945.612,14	4.029.324,66	239.693,51	0,00
G022	OLEVANO ROMANO	LAZIO	ROMA	26.774,48	1.848.500,00	450.087,61	26.774,48	0,00
G274	PALESTRINA	LAZIO	ROMA	100.329,42	1.055.919,37	1.686.569,67	100.329,42	100.329,42
G293	PALOMBARA SABINA	LAZIO	ROMA	52.754,79	444.421,26	886.824,86	52.754,79	52.754,79
G444	PERCILE	LAZIO	ROMA	860,47	36.000,00	14.464,75	516,11	0,00
G704	PISONIANO	LAZIO	ROMA	2.659,72	0,00	44.710,67	2.659,72	2.659,72
G784	POLI	LAZIO	ROMA	8.093,49	270.095,78	136.054,16	8.093,49	0,00
G811	POMERIE	LAZIO	ROMA	350.702,70	5.739.495,52	5.895.424,79	350.702,70	155.929,27
G874	PONZANO ROMANO	LAZIO	ROMA	3.986,69	7.600,49	67.017,54	3.986,69	3.986,69
H267	RIANO	LAZIO	ROMA	40.052,79	599.525,79	673.300,18	40.052,79	40.052,79
H288	RIGNANO FLAMINIO	LAZIO	ROMA	41.921,60	662.314,30	704.715,51	41.921,60	41.921,60
H300	RIOFREDDO	LAZIO	ROMA	2.491,19	7.758,22	41.877,70	2.142,59	2.142,59
H387	ROCCA CANTERANO	LAZIO	ROMA	620,87	0,00	10.437,05	604,46	0,00
H401	ROCCA DI CAVE	LAZIO	ROMA	1.163,98	14.894,55	19.566,88	672,90	0,00
H404	ROCCA DI PAPA	LAZIO	ROMA	63.556,48	1.252.026,86	1.068.404,76	40.273,44	0,00
H432	ROCCA PRIORA	LAZIO	ROMA	43.166,05	279.137,08	725.635,06	39.841,08	39.841,08
H441	ROCCA SANTO STEFANO	LAZIO	ROMA	3.228,10	33.424,36	54.265,45	3.228,10	3.228,10
H413	ROCCAGIUVINE	LAZIO	ROMA	941,98	1.800,00	15.835,05	696,30	0,00
H494	ROIATE	LAZIO	ROMA	2.302,72	1.000,00	38.709,44	2.107,35	2.107,35
I051	ROMA	LAZIO	ROMA	20.685.688,52	453.957.671,83	347.733.053,36	4.969.024,27	0,00
I618	ROVIANO	LAZIO	ROMA	5.189,55	24.220,43	87.237,96	5.189,55	5.189,55
I658	SACROFANO	LAZIO	ROMA	27.802,76	332.878,00	467.373,33	27.802,76	27.802,76
I745	SAMBUCI	LAZIO	ROMA	2.880,42	59.898,79	48.420,80	2.880,42	0,00
M295	SAN CESAREO	LAZIO	ROMA	56.746,22	661.635,67	953.922,07	56.746,22	56.746,22
H942	SAN GREGORIO DA SASSOLA	LAZIO	ROMA	5.410,22	114.471,00	90.947,54	5.410,22	0,00
I125	SAN POLO DEI CAVALIERI	LAZIO	ROMA	8.628,53	233.219,94	145.048,40	8.628,53	0,00
I400	SAN VITO ROMANO	LAZIO	ROMA	12.017,88	485.197,53	202.024,35	12.017,88	0,00
I255	SANTA MARINELLA	LAZIO	ROMA	83.615,60	1.879.547,17	1.405.604,99	83.615,60	0,00
I284	SANT'ANGELO ROMANO	LAZIO	ROMA	16.590,62	139.874,00	278.893,58	16.590,62	16.590,62
I352	SANT'ORESTE	LAZIO	ROMA	13.060,33	210.487,28	219.548,32	13.060,33	9.061,04
I424	SARACINESCO	LAZIO	ROMA	561,85	2.250,00	9.444,96	202,62	0,00
I573	SEGINI	LAZIO	ROMA	34.637,32	336.554,80	582.264,38	34.637,32	34.637,32
I992	SUBIACO	LAZIO	ROMA	37.518,00	57.288,48	630.689,61	37.518,00	37.518,00
L 82	TIVOLI	LAZIO	ROMA	279.753,14	5.088.382,37	4.702.739,95	279.753,14	0,00
L192	TOLFA	LAZIO	ROMA	18.897,41	209.429,82	317.671,60	18.897,41	18.897,41
L 02	TORRITA TIBERINA	LAZIO	ROMA	3.744,33	6.911,00	62.943,32	3.641,25	3.641,25
L401	TREVIGNANO ROMANO	LAZIO	ROMA	21.990,93	729.386,99	369.674,57	21.990,93	0,00
L611	VALLEPIETRA	LAZIO	ROMA	975,65	0,00	16.400,96	408,84	0,00
L625	VALLINFREDA	LAZIO	ROMA	1.110,01	4.727,43	18.659,68	1.110,01	1.110,01
L639	VALMONTONE	LAZIO	ROMA	60.920,45	1.217.236,91	1.024.092,30	55.391,14	0,00
L719	VELLETRI	LAZIO	ROMA	251.949,73	4.318.092,09	4.235.355,79	217.070,04	0,00
L851	VICOVARO	LAZIO	ROMA	14.717,42	251.588,33	247.404,57	14.717,42	0,00
M095	VIVARO ROMANO	LAZIO	ROMA	547,70	0,00	9.206,98	517,70	0,00
M141	ZAGAROLO	LAZIO	ROMA	71.746,02	1.583.816,86	1.206.073,56	67.125,39	0,00
M400	ACQUAFEDENTE	LAZIO	VITERBO	25.313,84	285.464,10	425.533,78	25.313,84	25.313,84
M412	ARLENA DI CASTRO	LAZIO	VITERBO	2.747,64	101.877,06	46.188,63	1.564,23	0,00
M577	BAGNOREGIO	LAZIO	VITERBO	14.259,28	0,00	239.703,05	14.259,28	14.259,28
M628	BARBARANO ROMANO	LAZIO	VITERBO	3.849,62	51.611,55	64.713,41	3.849,62	3.849,62
M706	BASSANO IN TEVERINA	LAZIO	VITERBO	4.232,78	215.144,79	71.154,32	4.232,78	0,00
M704	BASSANO ROMANO	LAZIO	VITERBO	18.549,27	0,00	311.819,09	18.549,27	18.549,27
M857	BLERA	LAZIO	VITERBO	12.112,15	71.976,60	203.609,17	12.112,15	12.112,15
M949	BOLSENA	LAZIO	VITERBO	18.831,97	241.669,36	316.571,48	18.831,97	18.831,97
M955	BOMARZO	LAZIO	VITERBO	6.048,68	67.997,00	101.680,26	5.777,10	5.777,10
M388	CALCATRA	LAZIO	VITERBO	2.654,06	38.962,40	44.615,61	1.054,65	1.054,65
M597	CANEPINA	LAZIO	VITERBO	10.933,28	157.734,69	183.791,87	10.933,28	10.933,28
M604	CANINO	LAZIO	VITERBO	23.099,94	123.929,26	388.317,39	23.099,94	23.099,94
M663	CAPODIMONTE	LAZIO	VITERBO	6.598,40	30.521,80	110.921,15	6.598,40	6.598,40
M688	CAPRANICA	LAZIO	VITERBO	25.767,94	295.241,91	433.167,32	25.767,94	25.767,94
M691	CAPRAROLA	LAZIO	VITERBO	22.202,18	377.058,21	373.225,83	22.202,18	0,00
M735	CARBOGNANO	LAZIO	VITERBO	6.528,43	165.832,50	109.744,96	6.528,43	0,00
M269	CASTEL SANT'ELIA	LAZIO	VITERBO	8.163,30	95.602,88	137.227,67	8.163,30	8.163,30
M315	CASTIGLIONE IN TEVERINA	LAZIO	VITERBO	8.128,89	18.261,69	136.649,27	8.128,89	8.128,89
M446	CELLENO	LAZIO	VITERBO	4.552,14	451.143,57	76.522,93	4.552,14	0,00
M447	CELLERE	LAZIO	VITERBO	4.478,10	103.964,39	75.278,33	4.478,10	0,00
M765	CIVITA CASTELLANA	LAZIO	VITERBO	70.010,14	1.071.202,90	1.176.892,95	62.775,80	62.775,80
M780	CIVITELLA D'AGLIANO	LAZIO	VITERBO	5.790,90	70.481,83	97.346,81	4.806,51	4.806,51
M888	CORCHIANO	LAZIO	VITERBO	13.422,18	347.978,03	225.631,16	13.422,18	0,00
M452	FABRICA DI ROMA	LAZIO	VITERBO	31.471,92	0,00	529.053,13	31.471,92	31.471,92
M475	FALERIA	LAZIO	VITERBO	7.406,01	89.097,09	124.497,43	7.406,01	7.406,01
M503	FARNESE	LAZIO	VITERBO	5.975,76	96.955,81	100.454,49	5.403,66	3.498,68
M870	GALLESE	LAZIO	VITERBO	10.016,48	177.910,26	168.380,22	8.581,25	0,00
E126	GRADOLI	LAZIO	VITERBO	5.593,01	50.000,00	94.020,37	5.593,01	5.593,01
E128	GRAFFIGNANO	LAZIO	VITERBO	7.800,09	25.800,00	131.122,06	7.800,09	7.800,09
E210	GROTTE DI CASTRO	LAZIO	VITERBO	10.317,09	143.699,38	173.433,62	10.317,09	10.317,09
E330	ISCHIA DI CASTRO	LAZIO	VITERBO	8.300,84	110.437,00	139.539,74	7.987,58	7.987,58
E467	LATERA	LAZIO	VITERBO	3.288,38	110.660,09	55.278,65	2.795,96	0,00
E713	LUBRIANO	LAZIO	VITERBO	3.010,67	33.331,78	50.610,36	2.433,52	2.433,52
E978	MARTA	LAZIO	VITERBO	13.348,68	119.502,63	224.395,58	13.348,68	13.348,68
F419	MONTALTO DI CASTRO	LAZIO	VITERBO	40.373,40	2.424.679,99	678.689,81	40.373,40	0,00
F603	MONTE ROMANO	LAZIO	VITERBO	6.598,77	142.618,17	110.927,38	5.067,51	0,00
F499	MONTEFASCONI	LAZIO	VITERBO	55.343,05	827.084,67	930.334,44	47.106,81	47.106,81
F006	MONTEROSI	LAZIO	VITERBO	16.046,89	151.722,26	269.753,43	16.046,89	16.046,89
F868	NEPI	LAZIO	VITERBO	34.673,78	2.034.268,31	582.877,43	34.673,78	0,00
G065	ONANO	LAZIO	VITERBO	3.696,65	66.304,00	62.141,81	2.888,75	0,00
G111	ORIOLO ROMANO	LAZIO	VITERBO	13.452,77	211.320,93	226.145,41	13.452,77	13.452,77
G135	ORTE	LAZIO	VITERBO	37.058,28	0,00	622.961,50	37.058,28	37.058,28




Codice catastale	Denominazione	Regione	Provincia	Incremento dotazione F.S.C. 2022 di 254,923 mln, sviluppo servizi sociali; art. 1, comma 449, lettera d) quinquies, L. 232 del 2016 (A)	Spesa ai fini del fabbisogno standard 2017 (B)	Fabbisogno standard monetario per la funzione sociale 2022-2024 (C)	Risorse aggiuntive effettive 2022 (D)	Risorse aggiuntive da rendicontare 2022 (E)
0571	PIANSANO	LAZIO	VITERBO	7.609,88	98.170,89	127.924,44	7.386,01	7.386,01
0071	PROCENO	LAZIO	VITERBO	2.026,29	19.505,79	34.062,61	2.026,29	2.026,29
0534	RONCIGLIONE	LAZIO	VITERBO	33.953,99	0,00	570.777,44	33.953,99	33.953,99
0969	SAN LORENZO NUOVO	LAZIO	VITERBO	8.108,39	121.118,00	136.304,59	8.108,39	8.108,39
0855	SORIANO NEL CIMINO	LAZIO	VITERBO	32.291,92	388.644,88	542.837,55	32.291,92	32.291,92
0117	SUTRI	LAZIO	VITERBO	25.946,97	479.924,57	436.176,85	25.946,97	0,00
0034	TARQUINIA	LAZIO	VITERBO	76.248,97	2.061.525,00	1.281.769,57	66.336,52	0,00
1150	TESSENNANO	LAZIO	VITERBO	1.222,34	15.377,65	20.547,91	992,87	0,00
1310	TUSCANIA	LAZIO	VITERBO	33.778,40	482.600,46	567.825,73	33.778,40	33.778,40
1569	VALENTANO	LAZIO	VITERBO	10.886,09	101.942,82	182.998,63	10.886,09	10.886,09
1612	VALLERANO	LAZIO	VITERBO	8.592,26	0,00	144.438,62	8.439,57	8.439,57
A701	VASANELLO	LAZIO	VITERBO	14.453,20	55.129,57	242.962,95	14.453,20	14.453,20
1713	VEJANO	LAZIO	VITERBO	7.647,56	71.428,49	128.557,95	5.913,36	5.913,36
1814	VETRALLA	LAZIO	VITERBO	57.680,55	2.444.255,62	969.628,60	55.596,22	0,00
1882	VIGNANELLO	LAZIO	VITERBO	17.435,25	116.420,13	293.092,11	17.435,25	17.435,25
H913	VILLA SAN GIOVANNI IN TUSCIA	LAZIO	VITERBO	4.560,13	35.059,49	76.657,21	4.560,13	4.560,13
M082	VITERBO	LAZIO	VITERBO	386.209,25	9.795.152,82	6.492.301,19	386.209,25	0,00
M086	VITORCHIANO	LAZIO	VITERBO	17.177,07	181.060,74	288.752,01	17.177,07	17.177,07
A388	ARENZANO	UGURIA	GENOVA	54.976,03	885.171,94	924.164,62	54.976,03	38.992,68
A506	AVEGNO	UGURIA	GENOVA	8.612,79	59.243,61	144.783,74	8.612,79	8.612,79
A658	BARGAGLI	UGURIA	GENOVA	8.998,02	362.253,21	151.259,52	8.998,02	0,00
A922	BOGLIASCO	UGURIA	GENOVA	19.331,98	361.529,77	324.976,71	19.331,98	0,00
B067	BORZONASCA	UGURIA	GENOVA	8.524,72	131.648,00	143.303,19	8.524,72	8.524,72
B282	BUSALA	UGURIA	GENOVA	24.393,01	1.598.700,08	410.054,23	24.393,01	0,00
B490	CAMOGLI	UGURIA	GENOVA	25.220,22	371.000,00	423.959,92	25.220,22	25.220,22
B538	CAMPO LIGURE	UGURIA	GENOVA	10.915,84	425.699,72	183.498,79	10.782,24	0,00
B951	CAMPOMORONE	UGURIA	GENOVA	29.616,49	787.699,65	497.862,65	29.616,49	0,00
B726	CABASCO	UGURIA	GENOVA	13.380,16	96.711,04	224.924,78	12.788,25	12.788,25
B939	CASARZA LIGURE	UGURIA	GENOVA	27.534,34	460.811,70	462.861,14	27.534,34	2.049,44
B956	CASELLA	UGURIA	GENOVA	12.170,19	77.499,42	204.584,80	12.170,19	12.170,19
C202	CASTIGLIONE CHIAVARESE	UGURIA	GENOVA	5.945,03	90.285,99	99.937,88	5.945,03	5.945,03
C481	CERANESI	UGURIA	GENOVA	14.426,19	241.496,46	242.508,83	14.426,19	1.012,37
C621	CHIAVARI	UGURIA	GENOVA	163.821,77	4.138.791,01	2.753.896,48	163.821,77	0,00
C673	CICAGNA	UGURIA	GENOVA	8.601,76	297.820,33	144.598,27	8.601,76	0,00
C823	COGOLETO	UGURIA	GENOVA	41.535,00	1.579.681,32	698.216,70	41.535,00	0,00
C826	COGORNO	UGURIA	GENOVA	22.421,92	333.345,00	376.919,64	22.421,92	22.421,92
C995	COREGLIA LIGURE	UGURIA	GENOVA	778,91	7.231,63	13.093,78	672,19	0,00
D175	CROCEFIESCHI	UGURIA	GENOVA	1.766,63	8.837,00	29.697,61	1.766,63	1.766,63
D255	DAVAGNA	UGURIA	GENOVA	6.914,92	95.647,27	116.242,08	6.914,92	6.914,92
D509	FASCIA	UGURIA	GENOVA	323,41	0,00	5.436,65	323,41	0,00
D512	FAVALE DI MALVARO	UGURIA	GENOVA	1.457,99	13.588,00	24.509,32	1.457,99	1.457,99
D677	FONTANIGORDA	UGURIA	GENOVA	1.086,63	7.521,04	18.266,66	1.086,63	1.086,63
D969	GENOVA	UGURIA	GENOVA	4.355.343,66	70.166.977,62	73.214.722,72	2.063.565,74	2.063.565,74
E109	GORRETTO	UGURIA	GENOVA	482,46	0,00	8.110,32	482,46	0,00
E341	ISOLA DEL CANTONE	UGURIA	GENOVA	5.963,20	0,00	100.243,35	5.963,20	5.963,20
E488	LAVAGNA	UGURIA	GENOVA	63.915,95	744.540,00	1.074.447,54	63.915,95	63.915,95
E519	LEVI	UGURIA	GENOVA	8.231,80	0,00	138.379,17	8.231,80	8.231,80
E695	LORSICA	UGURIA	GENOVA	1.582,18	26.608,63	26.596,96	1.582,18	0,00
F737	LUMARZO	UGURIA	GENOVA	5.752,23	87.602,00	96.696,86	5.752,23	5.752,23
F020	MASONE	UGURIA	GENOVA	14.379,95	446.742,31	241.731,62	14.379,95	0,00
F098	MELE	UGURIA	GENOVA	8.973,73	0,00	150.851,20	8.973,73	8.973,73
F173	MEZZANEGO	UGURIA	GENOVA	5.699,68	190.988,00	95.813,43	5.699,68	0,00
F202	MIGNANEGO	UGURIA	GENOVA	14.102,69	457.727,02	237.070,78	14.102,69	0,00
F256	MDCONESI	UGURIA	GENOVA	9.131,39	94.503,43	153.501,60	9.131,39	9.131,39
F254	MONEGLIA	UGURIA	GENOVA	12.732,06	250.409,00	214.029,94	12.732,06	0,00
F445	MONTEBRUNO	UGURIA	GENOVA	755,26	20.025,56	12.696,21	755,26	0,00
F682	MONTGGIO	UGURIA	GENOVA	7.683,65	57.000,00	129.164,63	7.683,65	7.683,65
F658	NI	UGURIA	GENOVA	8.192,88	124.131,52	137.724,96	8.192,88	8.192,88
F862	NEIRONE	UGURIA	GENOVA	2.983,26	40.242,19	50.149,61	2.983,26	2.983,26
G093	ORERO	UGURIA	GENOVA	1.739,82	15.084,43	29.246,95	1.648,36	1.648,36
G646	PIEVE LIGURE	UGURIA	GENOVA	9.793,53	225.110,52	164.632,33	9.793,53	0,00
G913	PORTOFINO	UGURIA	GENOVA	1.661,89	9.172,11	27.936,82	1.661,89	1.661,89
H073	PROPATA	UGURIA	GENOVA	506,50	2.700,00	8.514,36	506,50	0,00
H183	RAPALLO	UGURIA	GENOVA	160.287,65	4.198.395,58	2.694.486,74	160.287,65	0,00
H212	RECCO	UGURIA	GENOVA	45.945,91	1.145.509,44	772.365,45	45.945,91	0,00
H258	REZZOAGLIO	UGURIA	GENOVA	3.891,44	81.949,71	65.416,41	2.711,61	0,00
H336	RONCO SCRIVIA	UGURIA	GENOVA	17.959,09	177.840,26	301.898,03	17.959,09	17.959,09
H546	RONDANINA	UGURIA	GENOVA	267,96	0,00	4.504,58	267,96	0,00
H581	ROSSIGLIONE	UGURIA	GENOVA	10.399,25	225.519,58	174.814,75	10.399,25	0,00
H599	ROVEGNO	UGURIA	GENOVA	2.212,94	0,00	37.200,15	2.212,94	2.212,94
H802	SAN COLOMBANO CERTENOLI	UGURIA	GENOVA	10.130,24	51.592,41	170.292,59	9.503,49	9.503,49
I225	SANTA MARGHERITA LIGURE	UGURIA	GENOVA	45.460,88	2.870.841,31	764.211,94	45.460,88	0,00
I368	SANTO STEFANO D'AVETO	UGURIA	GENOVA	4.464,50	46.005,57	75.049,66	4.464,50	4.464,50
I346	SANT'OLCESE	UGURIA	GENOVA	23.201,50	712.371,26	390.024,59	23.201,50	0,00
I475	SAVIGNONE	UGURIA	GENOVA	11.607,99	316.880,12	195.133,95	11.607,99	0,00
I640	SERRA RICCO	UGURIA	GENOVA	29.658,87	957.438,75	498.575,13	29.658,87	0,00
I693	SESTRI LEVANTE	UGURIA	GENOVA	93.481,07	2.870.772,17	1.571.446,70	93.481,07	0,00
I852	SORI	UGURIA	GENOVA	17.421,23	1.032.499,34	292.856,44	17.421,23	0,00
L 67	THIUGIETO	UGURIA	GENOVA	2.053,34	63.751,65	34.517,23	1.998,61	0,00
L298	TORRIGLIA	UGURIA	GENOVA	8.253,06	85.736,86	138.736,60	8.253,06	8.253,06
L416	TROBIGNA	UGURIA	GENOVA	1.915,69	0,00	32.209,30	1.811,74	1.811,74
L507	USCO	UGURIA	GENOVA	8.202,27	56.229,86	137.882,79	8.202,27	8.202,27
L546	VALBREVENNA	UGURIA	GENOVA	2.684,85	9.500,00	45.133,20	2.063,73	2.063,73
M105	VOBBIA	UGURIA	GENOVA	1.479,88	21.756,78	24.877,18	1.479,88	1.479,88
M182	ZDAGLI	UGURIA	GENOVA	9.260,32	216.397,24	155.668,97	9.260,32	0,00
A111	AIROLE	UGURIA	IMPERIA	1.454,47	3.500,00	24.450,06	1.454,47	1.454,47
A338	APRICALE	UGURIA	IMPERIA	2.127,59	0,00	35.765,50	2.127,59	2.127,59
A344	AQUILA D'ARROSCIA	UGURIA	IMPERIA	569,80	0,00	9.578,51	569,80	0,00
A418	ARMO	UGURIA	IMPERIA	384,20	2.287,27	6.458,59	384,20	0,00
A499	AURIGO	UGURIA	IMPERIA	1.178,31	0,00	19.807,69	1.110,69	1.110,69
A536	BADALUCCO	UGURIA	IMPERIA	4.199,66	32.970,03	70.597,72	4.199,66	4.199,66
A581	BAJARDO	UGURIA	IMPERIA	1.388,93	0,00	23.348,38	1.388,93	1.388,93
A984	BORDIGHERA	UGURIA	IMPERIA	54.258,21	827.337,23	912.097,87	54.258,21	54.258,21
A993	BORGHETTO D'ARROSCIA	UGURIA	IMPERIA	1.608,23	0,00	27.034,84	1.608,23	1.608,23
B020	BORGOMARO	UGURIA	IMPERIA	3.158,40	32.321,71	53.093,72	3.158,40	3.158,40
B559	CAMPOROSSO	UGURIA	IMPERIA	23.190,10	786.006,06	389.832,98	23.190,10	0,00
B734	CARAVONICA	UGURIA	IMPERIA	987,75	6.285,22	16.604,43	987,75	0,00
C110	CASTEL VITTORIO	UGURIA	IMPERIA	1.234,86	11.577,54	20.758,39	1.100,97	1.100,97
C143	CASTELLARO	UGURIA	IMPERIA	3.639,48	50.124,74	61.180,85	3.639,48	3.639,48



Codice catastale	Denominazione	Regione	Provincia	Incremento dotazione F.S.C. 2022 di 254,923 mln, sviluppo servizi sociali; art. 1, comma 449, lettera d) quinquies, L. 232 del 2016 (A)	Spesa ai fini dei fabbisogni standard 2017 (B)	Fabbisogno standard monetario per la funzione sociale 2022 2024 (C)	Risorse aggiuntive effettive 2022 (D)	Risorse aggiuntive da rendicontare 2022 (E)
C511	CERIANA	UGURIA	IMPERIA	4.587,39	101.561,02	77.115,42	4.587,39	0,00
C559	CERVO	UGURIA	IMPERIA	5.094,14	88.780,00	85.634,08	5.094,14	0,00
C578	CESEO	UGURIA	IMPERIA	917,78	0,00	15.428,19	917,78	0,00
C657	CHIUSANICO	UGURIA	IMPERIA	1.989,69	37.160,57	33.447,33	1.989,69	0,00
C660	CHIUSAVECCHIA	UGURIA	IMPERIA	1.616,37	8.830,09	27.171,66	1.606,82	1.606,82
C718	CIPRESSA	UGURIA	IMPERIA	4.905,27	46.528,48	82.459,09	4.905,27	4.905,27
C755	CIVEZZA	UGURIA	IMPERIA	1.776,44	21.526,00	29.862,53	622,42	0,00
D087	COSIO D'AROSCIA	UGURIA	IMPERIA	787,27	5.683,00	13.234,33	736,54	0,00
D114	COSTARAINERA	UGURIA	IMPERIA	2.659,91	44.317,27	44.713,89	2.659,91	0,00
D293	DIANO ARENTINO	UGURIA	IMPERIA	2.217,33	0,00	37.273,96	2.092,51	2.092,51
D296	DIANO CASTELLO	UGURIA	IMPERIA	7.403,94	97.451,68	124.462,65	7.183,68	7.183,68
D297	DIANO MARINA	UGURIA	IMPERIA	31.738,32	756.745,96	533.531,41	31.738,32	0,00
D298	DIANO SAN PIETRO	UGURIA	IMPERIA	3.798,51	61.041,47	63.854,17	3.798,51	2.812,70
D318	DOLCEACQUA	UGURIA	IMPERIA	7.763,97	60.753,97	130.514,88	7.763,97	7.763,97
D319	DOLCEDO	UGURIA	IMPERIA	5.140,87	0,00	86.419,64	5.140,87	5.140,87
E290	IMPERIA	UGURIA	IMPERIA	234.250,75	4.127.759,51	3.937.830,23	234.250,75	0,00
E346	ISOLABONA	UGURIA	IMPERIA	2.226,79	0,00	37.433,10	2.076,53	2.076,53
F719	LUCINASCO	UGURIA	IMPERIA	1.001,04	7.735,03	16.827,87	1.001,04	1.001,04
F123	MENDACIA	UGURIA	IMPERIA	730,10	0,00	12.273,18	730,10	0,00
F290	MOLINI DI TRIORA	UGURIA	IMPERIA	2.349,80	26.054,64	39.500,84	2.349,80	2.349,80
M387	MONTALTO CARPASIO	UGURIA	IMPERIA	1.856,91	24.293,53	31.215,33	1.856,91	1.856,91
F528	MONTEGROSSO PIAN LATTE	UGURIA	IMPERIA	466,88	0,00	7.848,41	301,70	0,00
G041	OLIVETTA SAN MICHELE	UGURIA	IMPERIA	713,03	1.400,00	11.986,33	713,03	0,00
G164	OSPEDALETTI	UGURIA	IMPERIA	14.978,32	254.623,54	251.790,43	14.978,32	0,00
G454	PERINALDO	UGURIA	IMPERIA	3.081,81	104.780,00	51.806,15	3.081,81	0,00
G607	PIETRABRUNA	UGURIA	IMPERIA	1.683,09	12.575,00	28.293,36	1.683,09	1.683,09
G632	PIEVE DI TICO	UGURIA	IMPERIA	5.501,45	15.638,00	92.481,20	5.501,45	5.501,45
G660	PIGNA	UGURIA	IMPERIA	2.951,75	538.080,11	49.619,85	2.613,36	0,00
G814	POMPEIANA	UGURIA	IMPERIA	2.589,86	0,00	43.536,46	2.589,86	2.589,86
G840	PONTEPASSIO	UGURIA	IMPERIA	7.922,32	119.209,39	123.344,92	7.922,32	7.922,32
G890	PORNASSIO	UGURIA	IMPERIA	2.533,63	0,00	42.591,16	2.533,63	2.533,63
H027	PRELA	UGURIA	IMPERIA	1.787,88	21.038,21	30.054,85	1.787,88	1.787,88
H160	RAINZO	UGURIA	IMPERIA	1.881,08	5.829,01	31.621,56	1.881,08	1.881,08
H257	REZZO	UGURIA	IMPERIA	1.158,95	8.276,55	19.482,35	1.158,95	1.158,95
H328	RIVA LIGURE	UGURIA	IMPERIA	13.177,09	138.310,26	221.511,18	13.177,09	13.177,09
H460	ROCCETTA NERVINA	UGURIA	IMPERIA	908,02	0,00	15.264,11	908,02	0,00
H763	SAN BARTOLOMEO AL MARE	UGURIA	IMPERIA	14.140,45	0,00	237.705,53	14.140,45	14.140,45
H780	SAN BIAGIO DELLA CIMA	UGURIA	IMPERIA	3.980,64	57.107,00	66.915,89	3.785,94	3.785,94
H957	SAN LORENZO AL MARE	UGURIA	IMPERIA	5.495,14	86.182,65	92.375,07	5.495,14	5.495,14
I138	SANREMO	UGURIA	IMPERIA	300.508,10	8.834.709,46	5.051.637,51	300.508,10	0,00
I365	SANTO STEFANO AL MARE	UGURIA	IMPERIA	8.829,69	382.056,34	148.429,90	8.829,69	0,00
I556	SEBORGIA	UGURIA	IMPERIA	1.116,49	500,00	18.768,59	1.116,49	1.116,49
I796	SOLDANO	UGURIA	IMPERIA	2.694,47	0,00	45.294,99	2.694,47	2.694,47
I024	TAGGIA	UGURIA	IMPERIA	70.935,38	1.180.909,38	1.192.446,55	70.935,38	11.537,17
I146	TERZORIO	UGURIA	IMPERIA	685,24	3.575,88	11.519,06	685,24	0,00
I430	TRIORA	UGURIA	IMPERIA	1.269,18	2.200,00	21.335,27	1.269,18	1.269,18
I596	VALLEBONA	UGURIA	IMPERIA	4.093,61	50.811,55	68.814,93	3.767,08	3.767,08
I599	VALLECROSCIA	UGURIA	IMPERIA	35.833,72	856.339,08	602.376,39	35.833,72	0,00
I693	VASIA	UGURIA	IMPERIA	1.543,47	11.716,37	25.946,24	1.543,47	1.543,47
I741	VENTIMIGLIA	UGURIA	IMPERIA	130.512,14	3.831.629,51	2.193.950,83	130.512,14	0,00
I809	VESSALICO	UGURIA	IMPERIA	993,49	2.671,66	16.700,83	993,49	0,00
I943	VILLA FARALDI	UGURIA	IMPERIA	1.511,12	6.500,00	25.402,39	1.511,12	1.511,12
A261	AMEGLIA	UGURIA	LA SPEZIA	18.492,81	394.307,87	310.870,09	18.492,81	0,00
A373	ARCOLA	UGURIA	LA SPEZIA	44.487,21	937.544,31	747.844,30	44.487,21	0,00
A836	BEVERINO	UGURIA	LA SPEZIA	8.521,89	282.767,68	143.255,65	8.521,89	0,00
A932	BOLANO	UGURIA	LA SPEZIA	29.494,23	930.830,00	495.807,28	29.494,23	0,00
A961	BONASSOLA	UGURIA	LA SPEZIA	3.627,92	0,00	60.986,55	3.627,39	3.627,39
A992	BORGNETTO DI VARA	UGURIA	LA SPEZIA	3.390,23	58.928,45	56.990,90	3.381,54	0,00
B214	BRUGNATO	UGURIA	LA SPEZIA	4.552,96	53.674,16	76.536,70	4.294,72	4.294,72
B410	CAUCE AL CORNOVIGLIO	UGURIA	LA SPEZIA	4.377,85	60.002,64	73.593,02	4.377,85	4.377,85
B838	CARRO	UGURIA	LA SPEZIA	2.146,38	17.500,00	36.081,34	2.146,38	2.146,38
B839	CARRODANO	UGURIA	LA SPEZIA	1.852,84	0,00	31.146,86	1.852,84	1.852,84
C240	CASTELNUOVO MAGRA	UGURIA	LA SPEZIA	33.183,88	555.027,58	557.831,72	33.183,88	2.804,14
C265	DEIVA MARINA	UGURIA	LA SPEZIA	5.668,54	114.873,80	95.290,02	5.668,54	0,00
D655	FOLLO	UGURIA	LA SPEZIA	25.357,31	119.700,00	426.264,55	25.357,31	25.357,31
D758	FRAMURA	UGURIA	LA SPEZIA	2.704,22	47.084,30	45.458,79	2.704,22	0,00
E463	LA SPEZIA	UGURIA	LA SPEZIA	570.791,19	14.770.257,90	9.595.182,85	570.791,19	0,00
E542	LERICI	UGURIA	LA SPEZIA	48.777,36	1.475.212,46	819.963,09	48.777,36	0,00
E560	LEVANTO	UGURIA	LA SPEZIA	25.526,29	645.900,29	429.105,07	25.526,29	0,00
G143	LUNI	UGURIA	LA SPEZIA	31.542,30	690.604,90	530.236,19	31.542,30	0,00
E842	MAISSANA	UGURIA	LA SPEZIA	2.234,97	0,00	37.570,62	2.234,97	2.234,97
F609	MONTEROSSO AL MARE	UGURIA	LA SPEZIA	6.315,22	215.410,96	106.160,89	6.315,22	0,00
G664	PIGNONE	UGURIA	LA SPEZIA	1.955,95	10.047,82	32.880,12	1.955,95	1.955,95
G925	PORTOFENERE	UGURIA	LA SPEZIA	15.196,72	400.932,03	255.461,78	15.196,72	0,00
H275	RICCÒ DEL GOLFO DI SPEZIA	UGURIA	LA SPEZIA	13.502,34	0,00	226.978,70	13.502,34	13.502,34
H304	RIOMAGGIORE	UGURIA	LA SPEZIA	6.695,35	0,00	112.551,01	6.695,35	6.695,35
H461	ROCCETTA DI VARA	UGURIA	LA SPEZIA	2.704,26	34.848,25	45.459,51	2.704,26	2.704,26
H663	SANTO STEFANO DI MAGRA	UGURIA	LA SPEZIA	38.399,67	487.180,85	645.510,68	38.399,67	38.399,67
I449	SARZANA	UGURIA	LA SPEZIA	114.742,95	1.967.056,25	1.928.865,70	114.742,95	0,00
E070	SESTA GODANO	UGURIA	LA SPEZIA	5.991,69	0,00	100.722,22	5.991,69	5.991,69
E681	VARESE LIGURE	UGURIA	LA SPEZIA	7.937,53	84.683,53	133.432,40	7.937,53	7.937,53
L774	VERNAZZA	UGURIA	LA SPEZIA	3.631,98	53.247,24	61.054,67	3.631,98	3.631,98
L819	VEZZANO LIGURE	UGURIA	LA SPEZIA	29.406,84	319.343,54	494.338,43	29.406,84	29.406,84
M177	ZIGNAGO	UGURIA	LA SPEZIA	1.699,71	25.784,71	28.572,66	1.699,71	1.699,71
A122	ALASSIO	UGURIA	SAVONA	58.755,53	1.805.417,36	987.699,26	58.755,53	0,00
A145	ALBENGA	UGURIA	SAVONA	128.796,95	2.918.162,12	2.165.118,00	128.796,95	0,00
A166	ALBISOLA SUPERIORE	UGURIA	SAVONA	47.237,42	1.933.897,21	794.076,21	47.237,42	0,00
A165	ALBISOLA MARINA	UGURIA	SAVONA	26.945,14	725.112,47	452.956,46	26.945,14	0,00
A226	ALTARE	UGURIA	SAVONA	8.267,91	85.256,54	138.986,20	8.267,91	8.267,91
A278	ANDORA	UGURIA	SAVONA	33.506,79	460.070,68	563.259,89	33.506,79	33.506,79
A422	ARNASCO	UGURIA	SAVONA	2.059,52	30.508,92	34.621,12	2.059,52	2.059,52
A593	BALESTRINO	UGURIA	SAVONA	1.638,58	6.900,00	27.545,14	1.406,36	1.406,36
A647	BARD NETO	UGURIA	SAVONA	2.483,89	26.547,51	41.754,92	2.302,92	2.302,92
A796	BERGEGGI	UGURIA	SAVONA	4.309,35	135.685,89	72.441,62	4.309,35	0,00
A931	BOISSANO	UGURIA	SAVONA	7.885,41	70.195,20	132.556,20	7.885,41	7.885,41
A999	BORGNETTO SANTO SPIRITO	UGURIA	SAVONA	24.819,62	906.535,46	417.225,81	24.819,62	0,00
B005	BORGIO VEREZI	UGURIA	SAVONA	9.502,04	168.883,78	159.732,32	9.502,04	0,00
B048	BORMIDA	UGURIA	SAVONA	1.332,48	20.285,42	22.399,41	1.332,48	1.332,48
B369	CAIRO MONTENOTTE	UGURIA	SAVONA	59.208,56	1.523.984,37	995.314,84	59.208,56	0,00



Codice catastale	Denominazione	Regione	Provincia	Incremento dotazione F.S.C. 2022 di 254,923 mln, sviluppo servizi sociali; art. 1, comma 449, lettera d quinquies, L. 232 del 2016 (A)	Spesa ai fini dei fabbisogni standard 2017 (B)	Fabbisogno standard monetario per la funzione sociale 2022 2024 (C)	Risorse aggiuntive effettive 2022 (D)	Risorse aggiuntive da rendicontare 2022 (E)
8409	CALICE LIGURE	UGURIA	SAVONA	6.237,90	88.019,10	104.861,09	6.237,90	6.237,90
8416	CALIZZANO	UGURIA	SAVONA	5.769,25	98.285,00	96.982,86	5.769,25	0,00
8748	CARCARE	UGURIA	SAVONA	25.163,47	566.024,39	423.005,93	25.163,47	0,00
8927	CASANOVA LERRONE	UGURIA	SAVONA	2.590,07	14.000,00	43.539,92	2.590,07	2.590,07
0263	CASTELBIANCO	UGURIA	SAVONA	908,71	7.375,64	15.275,77	908,71	0,00
0276	CASTELVECCHIO DI ROCCA BARBENA	UGURIA	SAVONA	560,62	3.704,00	9.424,16	560,62	0,00
0443	CELLE LIGURE	UGURIA	SAVONA	24.288,69	472.666,02	408.300,61	24.288,69	0,00
0463	CENIGIO	UGURIA	SAVONA	14.197,76	129.677,04	238.668,96	14.197,76	14.197,76
0510	CERIALE	UGURIA	SAVONA	26.240,04	466.593,55	441.103,52	26.240,04	0,00
0729	CISANO SUL NEVA	UGURIA	SAVONA	6.898,73	117.492,83	115.969,81	6.898,73	0,00
0095	COSSERIA	UGURIA	SAVONA	3.534,24	18.651,07	59.411,77	3.534,24	3.534,24
0264	DEGO	UGURIA	SAVONA	7.349,29	62.835,48	123.543,90	7.349,29	7.349,29
0424	ERLI	UGURIA	SAVONA	843,85	4.655,00	14.185,40	843,85	0,00
0600	FINALE LIGURE	UGURIA	SAVONA	59.400,52	2.330.989,81	998.541,70	59.400,52	0,00
0927	GARLENDIA	UGURIA	SAVONA	3.810,20	0,00	64.050,66	3.810,20	3.810,20
0064	GIUSTINICE	UGURIA	SAVONA	3.153,92	0,00	53.018,46	3.153,92	3.153,92
0066	GIUSVALLA	UGURIA	SAVONA	1.600,47	12.002,00	26.904,35	1.600,47	1.600,47
0414	LAIGUEGLIA	UGURIA	SAVONA	8.146,41	608.219,08	136.943,77	8.146,41	0,00
0632	LOANO	UGURIA	SAVONA	56.614,85	2.159.830,72	951.713,74	56.614,85	0,00
0816	MAGLIOLO	UGURIA	SAVONA	3.016,03	10.341,37	50.700,43	3.016,03	3.016,03
0860	MALLARE	UGURIA	SAVONA	4.150,91	25.414,26	69.778,16	4.150,91	4.150,91
F046	MASSIMINO	UGURIA	SAVONA	405,79	346,43	6.821,50	373,74	0,00
F213	MILLESIMO	UGURIA	SAVONA	14.276,60	1.212.351,25	239.994,29	14.276,60	0,00
F226	MIDGLIA	UGURIA	SAVONA	1.755,52	24.578,00	29.510,89	1.659,31	1.659,31
F813	MURIALDO	UGURIA	SAVONA	2.954,40	15.952,11	49.664,37	2.954,40	2.954,40
F847	NASINO	UGURIA	SAVONA	772,26	4.885,36	12.981,97	772,26	0,00
F926	NOLI	UGURIA	SAVONA	10.868,29	303.863,01	182.699,40	10.868,29	0,00
0076	ONZO	UGURIA	SAVONA	804,82	5.000,00	13.529,24	804,82	0,00
0522	ORCO FEGLIUNO	UGURIA	SAVONA	2.892,94	44.906,01	48.631,19	2.407,37	2.407,37
0144	ORTOVERO	UGURIA	SAVONA	5.199,19	32.034,98	87.399,98	5.199,19	5.199,19
0155	OSIGLIA	UGURIA	SAVONA	1.674,34	40.650,65	28.146,17	1.674,34	0,00
0281	PALLARE	UGURIA	SAVONA	3.119,61	86.039,53	52.441,71	3.119,61	0,00
0542	PIANA CRIVIA	UGURIA	SAVONA	2.831,92	11.554,62	47.605,48	2.831,92	2.831,92
0605	PIETRA LIGURE	UGURIA	SAVONA	42.856,29	1.963.621,71	720.427,92	42.856,29	0,00
0742	PLODIO	UGURIA	SAVONA	1.895,20	12.054,57	31.858,90	1.770,43	1.770,43
0866	PONTINVREA	UGURIA	SAVONA	2.687,59	4.853,02	45.179,32	2.185,06	2.185,06
H126	QUILIANO	UGURIA	SAVONA	30.814,24	552.174,23	517.997,30	30.814,24	0,00
H266	RIALTO	UGURIA	SAVONA	1.815,11	17.428,56	30.512,51	1.672,72	1.672,72
H452	ROCCAIGNALE	UGURIA	SAVONA	2.461,91	11.853,86	41.385,47	2.366,54	2.366,54
H53	SASSELLO	UGURIA	SAVONA	7.026,47	277.442,95	118.117,25	7.026,47	0,00
H80	SAVONA	UGURIA	SAVONA	337.120,35	6.591.451,95	5.667.101,09	337.120,35	0,00
026	SPOTORNO	UGURIA	SAVONA	16.839,74	505.502,45	283.081,37	16.839,74	0,00
0946	STELLA	UGURIA	SAVONA	9.054,06	372.256,48	152.201,71	9.054,06	0,00
0947	STELLANELLO	UGURIA	SAVONA	2.666,42	38.276,26	44.823,41	2.666,42	2.666,42
L152	TESTICO	UGURIA	SAVONA	657,02	9.367,98	11.044,71	657,02	0,00
L190	TOIRANO	UGURIA	SAVONA	8.428,93	70.232,44	141.693,09	8.428,93	8.428,93
L315	TOVO SAN GIACOMO	UGURIA	SAVONA	7.536,40	22.293,02	126.689,23	7.170,41	7.170,41
L499	URBE	UGURIA	SAVONA	3.042,29	54.756,70	51.141,87	3.042,29	0,00
L538	VADO LIGURE	UGURIA	SAVONA	40.887,05	1.434.943,87	687.324,37	40.887,05	0,00
L675	VARAZZE	UGURIA	SAVONA	64.206,82	1.546.735,20	1.079.337,30	64.206,82	0,00
L730	VENDONE	UGURIA	SAVONA	1.268,10	13.472,00	21.317,10	1.268,10	1.268,10
L823	VEZZI PORTIO	UGURIA	SAVONA	2.499,78	0,00	42.022,15	2.499,78	2.499,78
L975	VILLANOVA D'ALBENGA	UGURIA	SAVONA	7.677,87	246.606,21	129.067,47	7.423,25	0,00
M197	ZUCCARELLO	UGURIA	SAVONA	1.011,89	8.993,86	17.010,12	1.011,89	1.011,89
M057	ADRARA SAN MARTINO	LOMBARDIA	BERGAMO	6.803,85	137.538,62	114.374,82	5.792,06	0,00
M058	ADRARA SAN ROCCO	LOMBARDIA	BERGAMO	2.342,45	27.373,05	39.377,42	881,47	0,00
M129	ALBANO SANTALESSANDRO	LOMBARDIA	BERGAMO	29.647,11	918.738,00	498.377,35	17.401,91	0,00
M163	ALBINO	LOMBARDIA	BERGAMO	64.848,66	1.955.434,83	1.090.126,76	3.328,33	0,00
M193	ALGUA	LOMBARDIA	BERGAMO	1.677,94	39.995,99	28.206,75	0,00	0,00
M214	ALME	LOMBARDIA	BERGAMO	22.438,77	349.658,97	377.202,89	16.554,64	16.554,64
M216	ALMENNO SAN BARTOLOMEO	LOMBARDIA	BERGAMO	22.524,62	922.701,20	378.646,07	20.288,15	0,00
M217	ALMENNO SAN SALVATORE	LOMBARDIA	BERGAMO	20.761,84	306.744,14	349.013,12	12.812,90	12.812,90
M246	ALZANO LOMBARDO	LOMBARDIA	BERGAMO	49.958,04	1.081.545,71	839.810,60	10.285,91	0,00
M259	AMBIVERE	LOMBARDIA	BERGAMO	6.782,03	103.707,59	114.008,02	2.835,59	2.835,59
M304	ANTEGNATE	LOMBARDIA	BERGAMO	10.342,06	175.036,50	173.853,30	6.418,22	0,00
M365	ARCENE	LOMBARDIA	BERGAMO	15.845,74	381.201,02	266.372,03	8.057,49	0,00
M383	ARDESIO	LOMBARDIA	BERGAMO	12.957,14	242.546,88	217.813,74	11.779,20	0,00
M440	ARZAGO D'ADDA	LOMBARDIA	BERGAMO	7.847,01	153.940,03	131.910,74	1.184,05	0,00
M511	AVERARA	LOMBARDIA	BERGAMO	628,50	11.731,61	10.565,22	38,12	0,00
M517	AVIATICO	LOMBARDIA	BERGAMO	1.616,75	44.177,38	27.178,10	0,00	0,00
M528	AZZANO SAN PAOLO	LOMBARDIA	BERGAMO	29.464,50	992.726,34	495.307,71	20.060,74	0,00
M533	AZZONE	LOMBARDIA	BERGAMO	1.303,46	48.198,92	21.911,58	1.203,12	0,00
M557	BAGNATICA	LOMBARDIA	BERGAMO	12.755,41	378.648,34	214.422,60	12.755,41	0,00
M631	BARBATA	LOMBARDIA	BERGAMO	1.737,07	22.464,26	29.200,64	1.737,07	1.737,07
M664	BARIANO	LOMBARDIA	BERGAMO	13.879,08	183.273,65	233.311,82	7.065,74	7.065,74
M684	BARZANA	LOMBARDIA	BERGAMO	4.529,86	92.024,67	76.148,44	2.892,69	0,00
M732	BEDULITA	LOMBARDIA	BERGAMO	1.994,67	57.590,33	33.530,97	0,00	0,00
M786	BERBENNO	LOMBARDIA	BERGAMO	7.556,31	95.759,04	127.007,14	0,00	0,00
M794	BERGAMO	LOMBARDIA	BERGAMO	809.674,60	17.315.760,09	13.610.889,50	809.674,60	0,00
M815	BERZO SAN FERMO	LOMBARDIA	BERGAMO	4.054,11	48.903,39	68.150,82	1.556,36	1.556,36
M846	BIANZANO	LOMBARDIA	BERGAMO	1.726,31	31.630,00	29.019,82	578,51	0,00
M903	BILELLO	LOMBARDIA	BERGAMO	184,13	4.184,75	3.095,35	0,00	0,00
M937	BOLGARE	LOMBARDIA	BERGAMO	19.771,78	876.019,55	332.370,01	18.125,35	0,00
M950	BOLTERE	LOMBARDIA	BERGAMO	19.392,00	316.608,55	325.985,78	13.129,20	9.377,23
M963	BONATE SOPRA	LOMBARDIA	BERGAMO	31.410,36	380.504,62	528.018,18	19.439,53	19.439,53
M962	BONATE SOTTO	LOMBARDIA	BERGAMO	22.560,57	0,00	379.250,35	15.138,94	15.138,94
M010	BORGIO DI TERZO	LOMBARDIA	BERGAMO	4.174,03	3.300,00	70.166,84	3.433,58	3.433,58
M083	BOSSICO	LOMBARDIA	BERGAMO	2.578,62	64.009,41	43.347,43	1.375,93	0,00
M088	BOTTANUCO	LOMBARDIA	BERGAMO	17.197,10	254.204,19	289.088,83	11.834,54	11.834,54
M112	BRACCA	LOMBARDIA	BERGAMO	1.930,35	54.740,36	32.449,88	174,35	0,00
M123	BRANZI	LOMBARDIA	BERGAMO	2.212,12	21.247,23	37.186,49	0,00	0,00
M137	BREMBATE	LOMBARDIA	BERGAMO	31.847,37	532.794,88	535.364,44	22.314,58	2.569,56
M138	BREMBATE DI SOPRA	LOMBARDIA	BERGAMO	29.678,10	342.294,65	498.898,36	20.464,67	20.464,67
M178	BRIGNANO GERA D'ADDA	LOMBARDIA	BERGAMO	20.961,22	283.126,42	352.364,81	18.341,50	18.341,50
M217	BRUMANO	LOMBARDIA	BERGAMO	278,86	260,06	4.687,80	278,86	0,00
M223	BRUSAPORTO	LOMBARDIA	BERGAMO	17.373,48	227.554,52	292.053,80	12.105,31	12.105,31
M393	CALCINATE	LOMBARDIA	BERGAMO	20.640,73	340.710,87	346.977,24	15.682,55	6.266,37
M395	CALCIO	LOMBARDIA	BERGAMO	19.742,04	353.680,09	331.869,98	15.492,67	0,00
M434	CALUSCO D'ADDA	LOMBARDIA	BERGAMO	30.368,69	676.422,63	510.507,45	17.986,26	0,00



Codice catastale	Denominazione	Regione	Provincia	Incremento dotazione F.S.C. 2022 di 254,923 mln, sviluppo servizi sociali; art. 1, comma 449, lettera d) quinquies, L. 232 del 2016 (A)	Spesa ai fini dei fabbisogni standard 2017 (B)	Fabbisogno standard monetario per la funzione sociale 2022 2024 (C)	Risorse aggiuntive effettive 2022 (D)	Risorse aggiuntive da rendicontare 2022 (E)
8442	CALVENZANO	LOMBARDIA	BERGAMO	13.572,08	165.257,83	228.151,08	5.500,52	5.500,52
8471	CAMERATA CORNELLO	LOMBARDIA	BERGAMO	1.679,46	233.331,78	28.232,31	0,00	0,00
8618	CANONICA D'ADDA	LOMBARDIA	BERGAMO	15.152,67	458.160,84	254.721,25	10.880,69	0,00
8661	CARIZZONE	LOMBARDIA	BERGAMO	3.794,62	63.543,89	63.788,83	1.982,47	0,00
8703	CARRIATE SAN GERVASIO	LOMBARDIA	BERGAMO	30.464,00	526.260,23	512.109,67	26.424,88	0,00
8710	CARPINO BERGAMASCO	LOMBARDIA	BERGAMO	11.081,51	148.252,40	186.283,81	8.654,75	8.654,75
8731	CARAVAGGIO	LOMBARDIA	BERGAMO	62.086,00	901.919,43	1.043.685,60	7.726,81	7.726,81
8801	CARROBBIO DEGLI ANGELI	LOMBARDIA	BERGAMO	14.231,89	279.423,06	239.242,55	8.708,47	0,00
8803	CARONA	LOMBARDIA	BERGAMO	1.192,78	33.419,15	20.051,06	1.099,01	0,00
8854	CARVICO	LOMBARDIA	BERGAMO	14.725,34	467.931,95	247.537,70	8.080,67	0,00
8947	CASAZZA	LOMBARDIA	BERGAMO	15.043,08	264.100,91	252.879,04	15.043,08	0,00
8971	CASIRATE D'ADDA	LOMBARDIA	BERGAMO	13.481,84	197.206,09	226.634,04	6.200,36	6.200,36
8978	CASINIO	LOMBARDIA	BERGAMO	11.229,83	211.659,12	188.776,99	8.013,16	0,00
C007	CASSIGLIO	LOMBARDIA	BERGAMO	325,16	4.869,42	5.466,11	0,00	0,00
C255	CASTEL ROZZONE	LOMBARDIA	BERGAMO	7.969,58	74.135,43	133.971,26	2.081,44	2.081,44
C079	CASTELLI CALFIO	LOMBARDIA	BERGAMO	39.371,16	1.070.216,79	661.841,76	26.144,40	0,00
C324	CASTIONE DELLA PRESOLANA	LOMBARDIA	BERGAMO	12.882,45	343.724,11	216.558,08	8.165,09	0,00
C337	CASTRO	LOMBARDIA	BERGAMO	4.695,18	160.330,21	78.927,45	3.032,93	0,00
C396	CAVERNAGO	LOMBARDIA	BERGAMO	6.390,63	103.792,69	107.428,55	461,54	0,00
C410	CAZZANO SANT'ANDREA	LOMBARDIA	BERGAMO	3.830,82	95.965,67	64.397,35	3.830,82	0,00
C456	CENATE SOPRA	LOMBARDIA	BERGAMO	6.974,45	126.453,64	117.242,78	4.621,13	0,00
C457	CENATE SOTTO	LOMBARDIA	BERGAMO	10.378,13	313.455,19	174.459,74	8.342,70	0,00
C459	CENE	LOMBARDIA	BERGAMO	15.425,49	1.058.208,96	259.307,43	11.399,78	0,00
C506	CERETE	LOMBARDIA	BERGAMO	4.958,27	103.251,55	83.350,07	1.321,41	0,00
C635	CHIGNOLO D'ISOLA	LOMBARDIA	BERGAMO	10.038,18	309.787,07	168.744,99	7.913,28	0,00
C649	CHIUDUNO	LOMBARDIA	BERGAMO	22.126,88	365.476,95	371.960,02	15.294,20	6.483,07
C728	CHISANO BERGAMASCO	LOMBARDIA	BERGAMO	22.349,16	523.821,00	375.696,61	14.238,20	0,00
C730	CISERANO	LOMBARDIA	BERGAMO	19.278,58	427.379,43	324.079,02	15.842,12	0,00
C759	CIVIDATE AL PIANO	LOMBARDIA	BERGAMO	18.723,71	334.378,01	314.751,64	12.940,72	0,00
C800	CLUSONE	LOMBARDIA	BERGAMO	35.763,14	1.440.093,24	601.189,81	24.202,64	0,00
C835	COLERE	LOMBARDIA	BERGAMO	3.578,00	106.488,12	60.147,30	2.781,01	0,00
C894	COLOGNO AL SERIO	LOMBARDIA	BERGAMO	41.166,17	722.664,22	692.016,52	24.313,26	0,00
C910	COLZATE	LOMBARDIA	BERGAMO	5.134,77	140.837,66	86.317,11	4.813,24	0,00
C937	COMUN NUOVO	LOMBARDIA	BERGAMO	13.125,57	217.725,24	220.645,00	4.734,85	2.919,76
C015	CORNA IMAGNA	LOMBARDIA	BERGAMO	2.468,48	35.004,54	41.495,98	0,00	0,00
C016	CORNALBA	LOMBARDIA	BERGAMO	874,21	4.817,99	14.695,71	874,21	0,00
C066	CORTENUOVA	LOMBARDIA	BERGAMO	5.193,59	139.795,21	87.305,87	298,04	0,00
C110	COSTA DI MEZZATE	LOMBARDIA	BERGAMO	10.383,33	221.904,06	174.547,02	9.692,47	0,00
C111	COSTA SERINA	LOMBARDIA	BERGAMO	2.959,03	69.070,20	49.742,32	0,00	0,00
C103	COSTA VALLE IMAGNA	LOMBARDIA	BERGAMO	1.888,06	35.306,25	31.738,86	261,21	0,00
C117	COSTA VOLPINO	LOMBARDIA	BERGAMO	37.190,89	467.348,66	625.190,73	27.153,93	27.153,93
C126	COVO	LOMBARDIA	BERGAMO	13.739,10	307.206,51	230.958,69	8.120,29	0,00
C139	CREDARO	LOMBARDIA	BERGAMO	10.579,71	141.737,92	177.848,32	7.367,43	7.367,43
C221	CURNO	LOMBARDIA	BERGAMO	26.761,54	743.592,69	449.870,03	9.560,38	0,00
C233	CUSIO	LOMBARDIA	BERGAMO	807,80	3.759,61	13.579,31	215,51	0,00
D245	DALMINE	LOMBARDIA	BERGAMO	108.755,08	4.073.975,99	1.828.207,73	79.368,02	0,00
D352	DOSSENA	LOMBARDIA	BERGAMO	2.811,56	49.201,30	47.263,31	768,74	0,00
D406	ENDINE GAIANO	LOMBARDIA	BERGAMO	12.678,58	212.380,94	213.131,02	12.365,79	0,00
D411	ENTRATICO	LOMBARDIA	BERGAMO	5.732,53	0,00	96.365,61	3.307,59	3.307,59
D490	FARA GERA D'ADDA	LOMBARDIA	BERGAMO	27.862,20	375.394,37	468.372,53	13.429,95	13.429,95
D491	FARA OLIVANA CON SOLA	LOMBARDIA	BERGAMO	3.619,35	88.598,32	60.842,48	2.677,92	0,00
D588	FILAGO	LOMBARDIA	BERGAMO	9.080,39	262.569,48	152.644,31	9.080,39	0,00
D604	FINO DEL MONTE	LOMBARDIA	BERGAMO	3.578,18	126.965,54	60.150,29	1.711,40	0,00
D606	FIORANO AL SERIO	LOMBARDIA	BERGAMO	11.963,50	207.048,38	201.110,33	11.963,50	0,00
D672	FONTANELLA	LOMBARDIA	BERGAMO	15.832,28	231.108,86	266.162,43	7.281,24	7.281,24
D684	FONTENO	LOMBARDIA	BERGAMO	1.759,93	18.096,00	29.585,06	671,25	0,00
D688	FOPPOLO	LOMBARDIA	BERGAMO	663,33	2.922,39	11.150,83	663,33	0,00
D697	FORESTO SPARSO	LOMBARDIA	BERGAMO	10.104,91	121.389,63	169.866,85	8.907,07	8.907,07
D727	FORNOVO SAN GIOVANNI	LOMBARDIA	BERGAMO	9.934,01	186.884,78	166.993,83	5.147,44	0,00
D817	FUIRIANO VALLE MAGNA	LOMBARDIA	BERGAMO	562,36	17.251,91	9.453,50	0,00	0,00
D903	GANDELLINO	LOMBARDIA	BERGAMO	3.092,06	69.366,36	51.978,51	0,00	0,00
D905	GANDINO	LOMBARDIA	BERGAMO	21.908,78	447.616,91	368.293,62	19.862,24	0,00
D906	GANDOSSO	LOMBARDIA	BERGAMO	4.203,84	26.469,00	70.667,88	3.935,02	3.935,02
D943	GAVERINA TERME	LOMBARDIA	BERGAMO	2.608,62	26.084,46	43.851,67	843,11	0,00
D952	GAZZANIGA	LOMBARDIA	BERGAMO	19.221,92	511.726,05	323.126,67	18.802,60	0,00
D006	GHISALBA	LOMBARDIA	BERGAMO	19.407,32	449.906,52	326.243,21	14.105,21	0,00
E100	GORLAGO	LOMBARDIA	BERGAMO	18.956,29	541.570,75	318.661,23	18.956,29	0,00
E103	GORLE	LOMBARDIA	BERGAMO	24.165,13	595.998,29	406.233,56	19.326,44	0,00
E106	GORNO	LOMBARDIA	BERGAMO	5.410,82	136.498,28	90.957,58	3.480,85	0,00
E148	GRASSOBBIO	LOMBARDIA	BERGAMO	20.828,14	638.290,93	350.127,75	20.365,17	0,00
E189	GROMO	LOMBARDIA	BERGAMO	4.358,80	114.835,44	73.272,88	2.991,76	0,00
E192	GRONE	LOMBARDIA	BERGAMO	2.409,61	38.420,89	40.506,32	0,00	0,00
E219	GRUMELLO DEL MONTE	LOMBARDIA	BERGAMO	26.795,24	326.433,67	450.436,58	17.778,70	17.778,70
E333	ISOLA DI FONDRA	LOMBARDIA	BERGAMO	632,87	2.748,62	10.638,68	259,06	0,00
E370	ISSO	LOMBARDIA	BERGAMO	1.511,70	28.323,02	25.412,19	1.175,60	0,00
E422	JALLIO	LOMBARDIA	BERGAMO	14.054,15	340.772,92	236.254,78	14.054,15	0,00
E509	LEFFE	LOMBARDIA	BERGAMO	17.657,81	387.277,87	296.833,51	12.100,03	0,00
E524	LENNA	LOMBARDIA	BERGAMO	1.887,70	51.065,37	31.732,80	0,00	0,00
E562	LEVATE	LOMBARDIA	BERGAMO	11.248,75	260.299,85	189.095,08	4.629,04	0,00
E540	LICATELLO	LOMBARDIA	BERGAMO	2.227,55	29.826,17	37.445,79	0,00	0,00
E704	LIVERE	LOMBARDIA	BERGAMO	21.770,45	311.987,43	365.968,29	9.980,42	9.980,42
E751	LURANO	LOMBARDIA	BERGAMO	7.171,11	194.931,82	120.548,72	0,00	0,00
E770	LUZZANA	LOMBARDIA	BERGAMO	2.123,24	12.700,00	35.692,33	0,00	0,00
E794	MADONE	LOMBARDIA	BERGAMO	12.954,56	239.112,15	217.770,32	6.447,01	0,00
E901	MARPELLO	LOMBARDIA	BERGAMO	23.279,75	322.602,04	391.340,03	14.179,33	14.179,33
E987	MARTINENGO	LOMBARDIA	BERGAMO	38.805,07	644.769,71	652.325,61	23.653,78	7.555,90
F085	MEDOLAGO	LOMBARDIA	BERGAMO	6.046,52	122.446,64	101.643,88	5.426,17	0,00
F186	MEZZOLDO	LOMBARDIA	BERGAMO	566,95	10.466,46	9.530,65	0,00	0,00
F243	MISANO DI GERA D'ADDA	LOMBARDIA	BERGAMO	8.731,68	150.628,83	146.782,29	1.085,26	0,00
F276	MOIO DE' CALVI	LOMBARDIA	BERGAMO	594,90	8.330,62	10.000,40	0,00	0,00
F328	MONASTEROLO DEL CASTELLO	LOMBARDIA	BERGAMO	3.815,95	46.800,00	64.147,42	3.139,70	3.139,70
F547	MONTELLIO	LOMBARDIA	BERGAMO	11.236,32	208.172,04	188.886,19	9.037,81	0,00
F720	MORENGO	LOMBARDIA	BERGAMO	7.301,05	193.879,88	122.732,97	2.261,48	0,00
F738	MORNICO AL SERIO	LOMBARDIA	BERGAMO	8.658,44	115.428,89	145.551,20	875,43	0,00
F786	MOZZANICA	LOMBARDIA	BERGAMO	14.198,03	371.382,21	238.673,46	9.380,87	0,00
F791	MOZZO	LOMBARDIA	BERGAMO	28.054,65	565.954,65	471.607,58	19.689,04	0,00
F864	NEMBRO	LOMBARDIA	BERGAMO	46.056,70	932.398,44	774.227,93	13.490,90	0,00
G049	OLMO AL BREMBIO	LOMBARDIA	BERGAMO	1.408,20	28.743,11	23.672,30	0,00	0,00
G050	OLTRE IL COLLE	LOMBARDIA	BERGAMO	3.495,76	15.859,86	58.764,90	1.583,89	1.583,89




Codice catastale	Denominazione	Regione	Provincia	Incremento dotazione F.S.C. 2022 di 254,923 mln, sviluppo servizi sociali; art. 1, comma 449, lettera d) quinquies, L. 232 del 2016 (A)	Spesa ai fini dei fabbisogni standard 2017 (B)	Fabbisogno standard monetario per la funzione sociale 2022 2024 (C)	Risorse aggiuntive effettive 2022 (D)	Risorse aggiuntive da rendicontare 2022 (E)
0054	OLTRESEDA ALTA	LOMBARDIA	BERGAMO	489,64	15.789,76	8.230,98	21,86	0,00
0068	ONETA	LOMBARDIA	BERGAMO	1.927,31	30.528,45	32.398,69	179,18	0,00
0075	ONORE	LOMBARDIA	BERGAMO	2.560,13	114.508,66	43.036,53	1.597,95	0,00
0108	ORIO AL SERIO	LOMBARDIA	BERGAMO	5.247,34	297.082,47	88.209,38	0,00	0,00
0118	ORNICA	LOMBARDIA	BERGAMO	522,44	8.640,59	8.782,26	202,61	0,00
0159	OSIO SOPRA	LOMBARDIA	BERGAMO	17.590,78	412.109,65	295.706,60	14.290,93	0,00
0160	OSIO SOTTO	LOMBARDIA	BERGAMO	49.391,85	940.088,74	830.292,89	26.391,27	0,00
0233	PAGAZZANO	LOMBARDIA	BERGAMO	5.641,20	109.805,86	94.830,45	3.890,79	0,00
0249	PALADINA	LOMBARDIA	BERGAMO	13.699,17	491.687,51	230.287,44	8.538,60	0,00
0259	PALAZZAGO	LOMBARDIA	BERGAMO	13.317,20	268.546,55	223.866,35	9.819,43	0,00
0295	PALOSCO	LOMBARDIA	BERGAMO	18.931,02	1.133.600,29	318.236,47	15.766,13	0,00
0346	PARRE	LOMBARDIA	BERGAMO	8.511,87	162.804,00	143.087,23	3.066,02	0,00
0350	PARZANICA	LOMBARDIA	BERGAMO	1.176,41	6.611,00	19.775,83	298,78	0,00
0412	PEDRENGO	LOMBARDIA	BERGAMO	20.339,79	332.303,84	341.918,47	17.024,91	9.614,63
0418	PEIA	LOMBARDIA	BERGAMO	5.465,17	108.204,83	91.871,22	5.465,17	0,00
0564	PIANICO	LOMBARDIA	BERGAMO	4.688,54	63.089,08	78.815,94	3.771,27	0,00
0574	PIARO	LOMBARDIA	BERGAMO	3.020,89	60.839,95	50.782,10	477,68	0,00
0579	PIAZZA BREMBANA	LOMBARDIA	BERGAMO	4.153,65	77.810,45	69.824,18	1.800,83	0,00
0583	PIAZZATORRE	LOMBARDIA	BERGAMO	1.572,32	15.983,95	26.431,28	324,99	0,00
0588	PIAZZOLO	LOMBARDIA	BERGAMO	282,19	12.102,66	4.743,68	0,00	0,00
0774	POGNANO	LOMBARDIA	BERGAMO	4.258,55	33.591,86	71.587,54	1.074,97	1.074,97
F941	PONTE NOSSA	LOMBARDIA	BERGAMO	6.960,89	135.697,10	117.014,78	3.655,15	0,00
0856	PONTE SAN PIETRO	LOMBARDIA	BERGAMO	49.555,47	1.077.650,94	833.043,27	34.788,84	0,00
0883	PONTERANICA	LOMBARDIA	BERGAMO	25.617,15	546.816,00	430.632,55	15.920,43	0,00
0884	PONTIDA	LOMBARDIA	BERGAMO	10.856,04	0,00	182.493,43	4.542,36	4.542,36
0887	PONTIROLO NUOVO	LOMBARDIA	BERGAMO	16.130,34	564.180,16	271.156,16	8.233,65	0,00
0968	PRADALLUNGA	LOMBARDIA	BERGAMO	16.368,26	431.993,86	275.155,70	12.323,33	0,00
0020	PREDORE	LOMBARDIA	BERGAMO	6.522,01	84.692,41	109.637,09	1.029,51	1.029,51
0036	PREMOLO	LOMBARDIA	BERGAMO	3.875,49	75.542,33	65.148,21	1.844,18	0,00
0046	PRESEZZO	LOMBARDIA	BERGAMO	18.623,34	512.067,78	313.232,25	12.105,50	0,00
0091	PIUMENGO	LOMBARDIA	BERGAMO	5.213,06	55.719,64	87.633,17	2.261,96	2.261,96
0176	RANICA	LOMBARDIA	BERGAMO	21.500,55	540.609,37	361.431,06	15.179,36	0,00
0177	RANZANICO	LOMBARDIA	BERGAMO	3.894,59	62.168,43	65.469,29	1.303,89	1.303,89
0331	RIVA DI SOLTO	LOMBARDIA	BERGAMO	2.638,79	52.803,23	44.358,95	506,81	0,00
0492	ROGNO	LOMBARDIA	BERGAMO	12.614,27	254.256,16	212.049,91	11.787,63	0,00
0509	ROMANO DI LOMBARDIA	LOMBARDIA	BERGAMO	92.195,76	911.449,62	1.549.840,20	57.108,96	57.108,96
0535	RONCOBELLO	LOMBARDIA	BERGAMO	1.517,86	12.956,36	25.515,74	855,87	0,00
0544	RONCOLA	LOMBARDIA	BERGAMO	2.153,01	52.958,00	36.192,76	1.125,76	0,00
0584	ROTA D'IMAGNA	LOMBARDIA	BERGAMO	2.762,14	35.438,83	46.432,51	0,00	0,00
0615	ROVETTA	LOMBARDIA	BERGAMO	13.998,47	242.879,47	235.318,70	9.249,45	0,00
0910	SAN GIOVANNI BIANCO	LOMBARDIA	BERGAMO	17.467,13	292.470,96	293.627,99	11.290,03	1.157,03
0310	SAN PAOLO D'ARGON	LOMBARDIA	BERGAMO	18.369,74	499.791,85	308.801,13	15.483,95	0,00
0079	SAN PELLEGRINO TERME	LOMBARDIA	BERGAMO	18.309,90	354.251,79	307.677,62	11.220,12	0,00
0168	SANTA BRIGIDA	LOMBARDIA	BERGAMO	1.711,73	21.692,04	28.774,67	0,00	0,00
0033	SANT'OMOBONO TERME	LOMBARDIA	BERGAMO	13.850,79	194.518,70	232.836,14	7.746,87	7.746,87
0437	SARNICO	LOMBARDIA	BERGAMO	25.573,59	621.119,31	429.900,26	16.728,92	0,00
0506	SCANZOROSCIATE	LOMBARDIA	BERGAMO	33.221,45	947.087,45	558.463,28	16.002,81	0,00
0330	SCHILPARIO	LOMBARDIA	BERGAMO	4.386,79	127.476,13	73.743,28	1.838,03	0,00
0567	SEDRINA	LOMBARDIA	BERGAMO	8.554,33	128.363,75	143.801,07	8.063,27	8.063,27
0597	SELVINO	LOMBARDIA	BERGAMO	8.027,60	141.306,00	134.946,60	4.778,52	0,00
0628	SERATE	LOMBARDIA	BERGAMO	124.812,26	3.427.911,08	2.098.134,09	124.812,26	0,00
0629	SER NA	LOMBARDIA	BERGAMO	7.291,47	681.768,06	122.571,89	1.827,58	0,00
0812	SOLTO COLLINA	LOMBARDIA	BERGAMO	5.513,43	0,00	92.682,56	4.000,13	4.000,13
0813	SOLZA	LOMBARDIA	BERGAMO	5.860,09	0,00	98.510,04	2.542,80	2.542,80
0830	SONGAZZO	LOMBARDIA	BERGAMO	2.084,86	52.720,21	35.047,22	0,00	0,00
0858	SORSOLE	LOMBARDIA	BERGAMO	32.526,95	557.044,29	546.788,51	12.088,13	0,00
0869	SOTTO IL MONTE GIOVANNI XXIII	LOMBARDIA	BERGAMO	12.544,73	336.339,81	210.880,96	5.223,55	0,00
0873	SOVERE	LOMBARDIA	BERGAMO	20.444,14	232.610,14	343.672,51	17.520,41	17.520,41
0916	SPINONE AL LAGO	LOMBARDIA	BERGAMO	2.716,61	64.294,96	45.667,07	993,29	0,00
0919	SPIRANO	LOMBARDIA	BERGAMO	18.979,38	322.452,36	319.049,41	15.076,83	0,00
0951	STEAZZANO	LOMBARDIA	BERGAMO	47.429,48	1.482.602,00	797.304,83	15.127,39	0,00
0986	STROZZO	LOMBARDIA	BERGAMO	3.552,79	51.851,26	59.723,51	1.515,49	1.515,49
0997	SUISIO	LOMBARDIA	BERGAMO	11.875,81	301.354,00	199.636,17	6.888,83	0,00
0337	TALEGGIO	LOMBARDIA	BERGAMO	1.794,27	8.719,77	30.162,32	0,00	0,00
0373	TAVERNOLA BERGAMASCA	LOMBARDIA	BERGAMO	7.253,84	91.812,61	121.939,30	4.201,48	4.201,48
0087	TELGATE	LOMBARDIA	BERGAMO	19.065,54	351.056,11	320.497,86	18.523,18	0,00
0118	TERNO D'ISOLA	LOMBARDIA	BERGAMO	28.569,53	584.041,61	480.262,88	23.201,35	0,00
0251	TORRE BOLDONE	LOMBARDIA	BERGAMO	32.969,28	915.390,24	554.224,22	22.356,66	0,00
0265	TORRE DE' ROVERI	LOMBARDIA	BERGAMO	6.156,05	152.596,71	103.485,11	6.115,33	0,00
0276	TORRE PALLAVICINA	LOMBARDIA	BERGAMO	3.432,13	52.376,41	57.695,17	1.480,34	1.480,34
L. 88	TRESCORE BALNEARIO	LOMBARDIA	BERGAMO	36.801,55	705.296,35	618.645,79	14.420,54	0,00
0400	TREVIGLIO	LOMBARDIA	BERGAMO	153.877,15	3.536.580,20	2.586.724,26	148.847,95	0,00
0404	TREVIOLIO	LOMBARDIA	BERGAMO	37.662,08	1.086.148,78	633.111,58	16.112,50	0,00
C789	TUBIALE CLANEZZO	LOMBARDIA	BERGAMO	4.082,98	79.371,24	68.636,28	4.082,98	0,00
0302	URGNANO	LOMBARDIA	BERGAMO	35.347,63	859.268,58	594.204,97	9.424,44	0,00
M034	VAL BREMBILLA	LOMBARDIA	BERGAMO	14.931,55	530.114,92	251.004,10	9.666,80	0,00
0544	VALBONDIONE	LOMBARDIA	BERGAMO	3.664,92	140.877,70	61.608,45	2.757,83	0,00
0545	VALBREMBO	LOMBARDIA	BERGAMO	12.646,84	544.840,00	212.597,47	6.136,40	0,00
0579	VALGOGGIO	LOMBARDIA	BERGAMO	1.698,80	41.746,51	28.557,32	308,71	0,00
0623	VALLEVE	LOMBARDIA	BERGAMO	425,20	9.861,80	7.147,69	425,20	0,00
0642	VALNEGRA	LOMBARDIA	BERGAMO	669,00	11.468,78	11.246,16	0,00	0,00
0655	VALTORTA	LOMBARDIA	BERGAMO	859,80	10.367,53	14.453,48	140,78	0,00
0707	VEDESETA	LOMBARDIA	BERGAMO	773,35	26.803,46	13.000,34	0,00	0,00
0752	VERDELLINO	LOMBARDIA	BERGAMO	30.214,25	414.997,48	507.911,15	25.862,71	25.862,71
0753	VERDELLIO	LOMBARDIA	BERGAMO	27.529,94	900.038,15	462.787,05	20.306,52	0,00
0795	VERTOVA	LOMBARDIA	BERGAMO	17.257,42	284.147,55	290.102,80	12.171,77	5.955,25
0827	VIANICA	LOMBARDIA	BERGAMO	3.270,26	70.034,71	54.974,15	3.143,44	0,00
0855	VIGANO SAN MARTINO	LOMBARDIA	BERGAMO	4.338,25	4.800,00	72.927,32	3.440,22	3.440,22
0894	VIGOLO	LOMBARDIA	BERGAMO	1.573,01	13.067,00	26.442,78	1.028,72	1.028,72
0929	VILLA D'ADDA	LOMBARDIA	BERGAMO	15.657,04	504.793,15	263.199,84	5.595,99	0,00
0215	VILLA D'ALME	LOMBARDIA	BERGAMO	23.029,39	321.119,45	387.131,48	16.098,51	16.098,51
0936	VILLA DI SERIO	LOMBARDIA	BERGAMO	22.728,91	577.770,04	382.080,32	13.812,86	0,00
0938	VILLA D'OGNA	LOMBARDIA	BERGAMO	6.302,50	128.187,00	105.946,99	4.402,56	0,00
M045	VILLOGGIO	LOMBARDIA	BERGAMO	28.906,00	425.504,53	485.919,21	15.214,15	15.214,15
M050	VILMINORE DI SCALVE	LOMBARDIA	BERGAMO	4.857,46	113.766,60	81.655,38	3.742,39	0,00
M144	ZANDOBBIO	LOMBARDIA	BERGAMO	8.994,51	115.654,05	151.200,54	6.164,47	6.164,47
M147	ZANICA	LOMBARDIA	BERGAMO	29.449,21	628.150,39	495.050,69	17.609,60	0,00
M184	ZOGNO	LOMBARDIA	BERGAMO	34.032,37	551.006,92	572.095,09	23.426,78	21.088,17
A034	ACQUAFREDDA	LOMBARDIA	BRESCIA	4.846,06	71.958,53	81.463,74	1.572,65	1.572,65



Codice catastale	Denominazione	Regione	Provincia	Incremento dotazione F.S.C. 2022 di 254,923 mln, sviluppo servizi sociali; art. 1, comma 449, lettera d) quinquies, L. 232 del 2016 (A)	Spesa ai fini dei fabbisogni standard 2017 (B)	Fabbisogno standard monetario per la funzione sociale 2022-2024 (C)	Risorse aggiuntive effettive 2022 (D)	Risorse aggiuntive da rendicontare 2022 (E)
A060	ADRO	LOMBARDIA	BRESCIA	26.638,93	508.028,48	447.808,89	11.431,59	0,00
A082	AGONSINE	LOMBARDIA	BRESCIA	5.920,58	151.719,77	99.526,80	5.920,58	0,00
A188	ALFIANELLO	LOMBARDIA	BRESCIA	7.528,75	147.826,30	126.560,68	2.536,69	0,00
A288	ANFO	LOMBARDIA	BRESCIA	1.576,66	31.957,93	26.504,11	1.454,89	0,00
A293	ANGOLO TERME	LOMBARDIA	BRESCIA	7.857,30	209.669,13	132.083,76	6.277,39	0,00
A451	ARTOGNE	LOMBARDIA	BRESCIA	11.566,74	1.105.013,44	194.440,62	11.566,74	0,00
A579	AZZANO MELLA	LOMBARDIA	BRESCIA	9.572,12	185.118,43	160.910,36	5.014,13	0,00
A569	BAGNOLO MELLA	LOMBARDIA	BRESCIA	48.442,21	871.735,03	814.329,15	20.875,95	0,00
A578	BAGOLINO	LOMBARDIA	BRESCIA	15.012,89	256.896,62	252.371,44	10.729,44	0,00
A630	BARBARRIGA	LOMBARDIA	BRESCIA	6.861,77	124.518,21	115.348,58	1.576,25	0,00
A661	BARGHE	LOMBARDIA	BRESCIA	3.747,50	59.667,97	62.996,71	2.021,61	2.021,61
A702	BASSANO BRESCIANO	LOMBARDIA	BRESCIA	6.089,63	132.309,41	102.368,65	4.832,39	0,00
A729	BEDIZOLE	LOMBARDIA	BRESCIA	47.079,53	1.203.636,87	791.421,93	16.193,54	0,00
A799	BERLINGO	LOMBARDIA	BRESCIA	7.551,68	94.442,25	126.946,14	0,00	0,00
A816	BERZO DEMO	LOMBARDIA	BRESCIA	5.790,00	231.727,25	97.331,78	4.965,48	0,00
A817	BERZO INFERIORE	LOMBARDIA	BRESCIA	7.184,81	104.345,81	120.778,88	3.354,53	3.354,53
A861	BIENNO	LOMBARDIA	BRESCIA	14.766,60	302.020,32	248.231,27	12.643,87	0,00
A878	BIONE	LOMBARDIA	BRESCIA	4.738,19	76.148,05	79.650,55	3.364,32	3.364,32
B035	BORG SAN GIACOMO	LOMBARDIA	BRESCIA	19.231,36	243.234,21	323.285,32	17.462,21	17.462,21
B040	BORGOSATOLLO	LOMBARDIA	BRESCIA	32.522,15	959.011,42	546.707,75	16.804,32	0,00
B054	BORNO	LOMBARDIA	BRESCIA	9.252,74	264.281,89	155.541,55	4.809,33	0,00
B091	BOTTICINO	LOMBARDIA	BRESCIA	41.612,25	1.381.023,91	699.515,34	20.158,77	0,00
B100	BOVEGNO	LOMBARDIA	BRESCIA	7.376,79	127.582,41	124.006,25	3.401,58	0,00
B102	BOVEZZO	LOMBARDIA	BRESCIA	28.197,49	736.666,58	474.008,76	11.657,30	0,00
B120	BRANDICO	LOMBARDIA	BRESCIA	4.511,91	221.768,57	75.846,71	0,00	0,00
B124	BRAONE	LOMBARDIA	BRESCIA	1.950,92	55.322,12	32.795,55	1.002,73	0,00
B149	BRENO	LOMBARDIA	BRESCIA	17.417,32	1.346.830,48	292.790,72	9.051,13	0,00
B157	BRESCIA	LOMBARDIA	BRESCIA	1.328.079,24	38.066.780,06	22.325.437,72	991.226,19	0,00
B184	BRIONE	LOMBARDIA	BRESCIA	2.015,75	23.732,91	33.885,36	635,09	0,00
B265	CAINO	LOMBARDIA	BRESCIA	6.028,01	119.205,15	101.332,72	2.868,82	0,00
B294	CALCINATO	LOMBARDIA	BRESCIA	50.500,96	1.562.348,77	848.937,38	20.424,83	0,00
B436	CALVAGESE DELLA RIVIERA	LOMBARDIA	BRESCIA	10.781,06	294.391,12	181.233,04	5.196,46	0,00
B450	CALVIGANO	LOMBARDIA	BRESCIA	30.613,64	549.134,27	514.625,10	17.413,34	0,00
B664	CAPO DI PONTE	LOMBARDIA	BRESCIA	7.896,42	151.788,12	132.741,30	5.633,33	0,00
B676	CAPOVALLE	LOMBARDIA	BRESCIA	1.223,74	19.815,02	20.571,48	0,00	0,00
B698	CAPRIANO DEL COLLE	LOMBARDIA	BRESCIA	14.783,61	272.723,39	248.517,15	9.717,51	0,00
B711	CAPRIOLO	LOMBARDIA	BRESCIA	34.420,78	627.622,94	578.624,26	18.310,53	0,00
B817	CARPENVELO	LOMBARDIA	BRESCIA	48.614,20	1.026.155,53	817.220,26	15.957,27	0,00
C055	CASTEGNATO	LOMBARDIA	BRESCIA	28.378,11	986.492,08	477.045,09	15.958,08	0,00
C086	CASTEL MELLA	LOMBARDIA	BRESCIA	38.872,10	938.139,39	653.452,44	28.769,77	0,00
C072	CASTELCOVATI	LOMBARDIA	BRESCIA	23.692,92	357.090,63	398.285,56	15.502,66	15.502,66
C293	CASTENODOLO	LOMBARDIA	BRESCIA	44.689,00	1.136.500,00	751.236,41	19.477,37	0,00
C330	CASTO	LOMBARDIA	BRESCIA	5.819,33	145.006,19	97.824,78	5.819,33	0,00
C332	CASTREZZATO	LOMBARDIA	BRESCIA	26.283,42	423.736,25	441.832,63	16.813,71	16.813,71
C408	CAZZAGO SAN MARTINO	LOMBARDIA	BRESCIA	41.452,82	773.021,62	696.835,18	17.171,66	0,00
C417	CEDEGOLO	LOMBARDIA	BRESCIA	4.008,11	157.303,86	67.377,58	4.008,11	0,00
C439	CELLATICA	LOMBARDIA	BRESCIA	16.327,08	97.421,52	274.463,43	16.327,08	16.327,08
C549	CERVENO	LOMBARDIA	BRESCIA	1.933,74	64.096,84	32.506,84	0,00	0,00
C585	CETO	LOMBARDIA	BRESCIA	5.685,52	112.847,73	95.575,43	5.165,55	0,00
C591	CEVO	LOMBARDIA	BRESCIA	2.652,31	86.019,64	44.586,14	770,79	0,00
C618	CHIARI	LOMBARDIA	BRESCIA	78.091,17	1.553.639,12	1.312.737,57	20.614,32	0,00
C685	GIGOLE	LOMBARDIA	BRESCIA	4.823,37	54.077,12	81.082,47	1.827,41	1.827,41
C691	GIMBERGO	LOMBARDIA	BRESCIA	1.713,69	61.238,22	28.807,66	653,71	0,00
C760	GIVIDATE CAMUNO	LOMBARDIA	BRESCIA	7.444,44	1.144.952,90	125.143,43	7.119,48	0,00
C806	COCCAGLIO	LOMBARDIA	BRESCIA	32.041,20	844.003,49	538.624,53	16.949,80	0,00
C850	COLLEBEATO	LOMBARDIA	BRESCIA	16.601,31	787.400,80	279.073,26	16.052,90	0,00
C883	COLLIO	LOMBARDIA	BRESCIA	7.535,71	81.171,68	126.677,74	5.412,37	5.412,37
C893	COLOGNE	LOMBARDIA	BRESCIA	25.123,29	404.498,47	422.330,55	17.733,84	17.733,84
C925	COMIZZANO-CIZZAGO	LOMBARDIA	BRESCIA	11.619,82	182.671,66	195.332,86	6.477,47	6.477,47
C948	CONCESIO	LOMBARDIA	BRESCIA	59.182,45	1.570.983,58	994.875,94	9.448,51	0,00
D058	CORTE FRANCA	LOMBARDIA	BRESCIA	24.486,56	468.679,48	411.626,89	15.808,34	0,00
D064	CORTENO GOLGI	LOMBARDIA	BRESCIA	6.247,08	87.139,73	105.015,46	4.823,61	4.823,61
D082	CORZANO	LOMBARDIA	BRESCIA	4.847,51	63.586,49	81.488,26	0,00	0,00
D251	DARFO BOARIO TERME	LOMBARDIA	BRESCIA	64.162,52	1.765.186,94	1.078.592,55	16.788,05	0,00
D370	DELLO	LOMBARDIA	BRESCIA	19.391,82	296.635,04	325.982,69	17.330,11	17.330,11
D284	DESENZANO DEL GARDA	LOMBARDIA	BRESCIA	153.798,60	3.671.463,28	2.585.403,74	135.335,84	0,00
D391	EDOLO	LOMBARDIA	BRESCIA	17.627,61	382.302,80	296.325,74	14.009,67	0,00
D421	ERBUSCO	LOMBARDIA	BRESCIA	28.046,53	505.806,98	471.471,08	10.648,44	0,00
D434	ESINE	LOMBARDIA	BRESCIA	20.013,88	59.609,00	336.439,68	19.860,16	19.860,16
D576	FIESSO	LOMBARDIA	BRESCIA	6.404,36	131.603,25	107.659,40	3.353,30	0,00
D634	FLERO	LOMBARDIA	BRESCIA	30.395,82	879.760,40	510.963,45	6.942,32	0,00
D891	GAMBARA	LOMBARDIA	BRESCIA	16.724,68	335.108,10	281.147,24	7.857,85	0,00
D917	GARDONE RIVIERA	LOMBARDIA	BRESCIA	11.917,76	413.563,42	200.341,36	9.493,57	0,00
D918	GARDONE VAL TROMPIA	LOMBARDIA	BRESCIA	50.590,28	1.329.322,62	850.438,84	20.872,35	0,00
D924	GARGNANO	LOMBARDIA	BRESCIA	12.243,66	450.002,57	205.819,87	12.243,66	0,00
D940	GAVARDO	LOMBARDIA	BRESCIA	51.330,61	953.731,33	862.884,03	34.774,33	0,00
D999	GHEDI	LOMBARDIA	BRESCIA	74.437,98	1.224.926,56	1.251.326,32	7.468,55	7.468,55
E010	GIANICO	LOMBARDIA	BRESCIA	6.582,14	83.432,18	110.647,80	4.704,42	4.704,42
E116	GOTTOLENGO	LOMBARDIA	BRESCIA	18.965,37	532.091,68	318.813,90	15.471,22	0,00
E271	GUSSAGO	LOMBARDIA	BRESCIA	61.943,42	1.518.242,00	1.041.288,72	5.477,25	0,00
E280	IBRO	LOMBARDIA	BRESCIA	7.196,87	96.524,97	120.981,69	1.204,23	1.204,23
E297	INCLUDINE	LOMBARDIA	BRESCIA	1.160,00	35.845,61	19.499,99	338,00	0,00
E325	IRMA	LOMBARDIA	BRESCIA	349,01	461,89	5.867,04	0,00	0,00
E333	ISEO	LOMBARDIA	BRESCIA	40.155,74	1.520.943,27	675.030,94	24.072,71	0,00
E364	ISORELLA	LOMBARDIA	BRESCIA	13.722,54	274.207,85	230.680,35	7.582,71	0,00
E497	LAVENONE	LOMBARDIA	BRESCIA	1.747,49	58.564,00	29.375,92	279,16	0,00
E526	LENO	LOMBARDIA	BRESCIA	53.110,68	1.370.869,99	892.807,60	16.438,90	0,00
E596	LIMONE SUL GARDA	LOMBARDIA	BRESCIA	4.708,32	274.827,66	79.148,29	2.227,96	0,00
E652	LODRINO	LOMBARDIA	BRESCIA	5.655,76	76.729,88	95.075,12	3.348,75	3.348,75
E654	LOGRATO	LOMBARDIA	BRESCIA	11.676,22	246.721,62	196.280,95	6.166,29	0,00
M312	LONATO DEL GARDA	LOMBARDIA	BRESCIA	62.306,62	1.361.379,73	1.047.394,23	11.382,77	0,00
E673	LONGHENA	LOMBARDIA	BRESCIA	1.459,06	25.621,15	24.527,34	1.454,81	0,00
E698	LOSINE	LOMBARDIA	BRESCIA	1.728,87	44.672,08	29.062,87	664,31	0,00
E706	LOZIO	LOMBARDIA	BRESCIA	1.418,43	35.303,34	23.844,19	103,67	0,00
E738	LUMEZZANE	LOMBARDIA	BRESCIA	98.516,50	2.448.804,80	1.656.094,00	65.346,04	0,00
E787	MACCLODDIO	LOMBARDIA	BRESCIA	4.223,07	91.117,18	70.991,08	537,81	0,00
E800	MAGASA	LOMBARDIA	BRESCIA	519,69	7.930,00	8.736,09	519,69	0,00
E841	MAIRANO	LOMBARDIA	BRESCIA	10.845,47	102.578,86	182.315,83	5.997,82	5.997,82
E851	MALEGNO	LOMBARDIA	BRESCIA	7.102,78	223.057,71	119.400,07	3.287,69	0,00




Codice catastale	Denominazione	Regione	Provincia	Incremento dotazione F.S.C. 2022 di 254,923 mln, sviluppo servizi sociali; art. 1, comma 449, lettera d) quinquies, L. 232 del 2016 (A)	Spesa ai fini dei fabbisogni standard 2017 (B)	Fabbisogno standard monetario per la funzione sociale 2022 2024 (C)	Risorse aggiuntive effettive 2022 (D)	Risorse aggiuntive da rendicontare 2022 (E)
8865	MALONNO	LOMBARDIA	BRESCIA	11.471,24	159.571,57	192.835,19	7.163,26	7.163,26
8883	MANERBA DEL GARDA	LOMBARDIA	BRESCIA	22.549,01	811.507,50	379.056,08	22.549,01	0,00
8984	MANERBIO	LOMBARDIA	BRESCIA	59.411,74	1.020.401,40	998.730,38	53.085,29	0,00
8928	MARCHENO	LOMBARDIA	BRESCIA	15.969,24	273.259,81	268.448,07	10.136,86	0,00
8961	MARMENTINO	LOMBARDIA	BRESCIA	2.068,85	25.785,53	24.778,11	405,22	0,00
8967	MARONE	LOMBARDIA	BRESCIA	10.662,40	233.152,78	179.238,30	3.356,32	0,00
8963	MAZZANO	LOMBARDIA	BRESCIA	44.771,36	1.236.229,81	752.620,92	16.601,56	0,00
8216	MILZANO	LOMBARDIA	BRESCIA	5.191,94	108.587,19	87.278,21	5.191,94	0,00
8373	MONIGA DEL GARDA	LOMBARDIA	BRESCIA	9.516,25	309.222,54	159.971,23	8.855,11	0,00
8375	MONNO	LOMBARDIA	BRESCIA	1.711,98	74.993,27	28.778,97	579,46	0,00
8332	MONTE ISOLA	LOMBARDIA	BRESCIA	5.514,15	54.005,89	92.694,62	194,18	0,00
F672	MONTICELLI FRANCIOSI	LOMBARDIA	BRESCIA	14.762,77	321.178,98	248.166,97	10.182,91	0,00
F471	MONTICHIARI	LOMBARDIA	BRESCIA	111.821,04	4.255.899,07	1.879.747,50	69.719,00	0,00
F680	MONTIRONE	LOMBARDIA	BRESCIA	16.120,15	295.874,39	270.984,91	12.293,06	0,00
F806	MURA	LOMBARDIA	BRESCIA	2.332,50	43.649,98	39.210,09	695,78	0,00
F820	MUSCOLINE	LOMBARDIA	BRESCIA	7.456,67	171.768,83	125.349,04	1.290,49	0,00
F851	NAVE	LOMBARDIA	BRESCIA	45.327,31	1.036.539,13	761.966,56	33.362,56	0,00
F884	NIARDO	LOMBARDIA	BRESCIA	6.549,90	158.933,91	110.105,90	5.857,27	0,00
F989	NUVOLENTO	LOMBARDIA	BRESCIA	12.975,45	425.671,08	218.121,47	4.972,40	0,00
F990	NUVOLERA	LOMBARDIA	BRESCIA	14.064,84	461.791,78	236.434,52	6.602,70	0,00
G001	ODOLO	LOMBARDIA	BRESCIA	6.329,79	103.097,52	106.405,76	6.329,79	3.308,23
G006	OFFLAGA	LOMBARDIA	BRESCIA	13.215,65	0,00	222.159,27	8.328,27	8.328,27
G061	OME	LOMBARDIA	BRESCIA	11.442,42	430.516,21	192.350,70	8.560,59	0,00
G074	ONO SAN PIETRO	LOMBARDIA	BRESCIA	2.419,17	38.822,02	40.666,98	2.248,15	1.844,96
G149	ORZINUOVI	LOMBARDIA	BRESCIA	49.279,20	892.786,88	828.399,15	20.518,13	0,00
G150	ORZIVECCHI	LOMBARDIA	BRESCIA	8.312,99	120.040,93	139.743,98	1.860,08	1.860,08
G170	OSPITALETTO	LOMBARDIA	BRESCIA	55.727,65	1.577.847,13	936.799,72	36.077,77	0,00
G179	OSSIMO	LOMBARDIA	BRESCIA	4.789,09	95.527,23	80.506,08	3.414,22	0,00
G213	PADENGHE SUL GARDA	LOMBARDIA	BRESCIA	14.823,36	679.712,86	249.185,48	3.723,78	0,00
G217	PADERNO FRANCIACORTA	LOMBARDIA	BRESCIA	11.572,92	226.480,06	194.544,48	5.030,77	0,00
G247	PAISCO LOWENO	LOMBARDIA	BRESCIA	496,85	12.986,47	8.352,17	348,20	0,00
G248	PAITONE	LOMBARDIA	BRESCIA	7.075,63	192.111,27	118.943,54	2.733,38	0,00
G264	PALLAZZOLO SULL'OGGIO	LOMBARDIA	BRESCIA	81.278,71	2.663.183,38	1.366.321,17	50.611,69	0,00
G327	PARATICO	LOMBARDIA	BRESCIA	14.947,34	416.681,75	251.269,55	5.489,01	0,00
G354	PASPARDO	LOMBARDIA	BRESCIA	1.919,05	35.759,01	32.259,84	621,00	0,00
G361	PASSIRANO	LOMBARDIA	BRESCIA	24.318,60	573.054,30	408.803,41	22.415,07	0,00
G393	PAVONE DEL MELLA	LOMBARDIA	BRESCIA	8.270,15	182.659,87	139.023,81	2.684,11	0,00
G474	PERTICA ALTA	LOMBARDIA	BRESCIA	1.795,50	61.151,95	30.182,98	256,70	0,00
G475	PERTICA BASSA	LOMBARDIA	BRESCIA	2.055,00	15.079,68	34.545,25	399,36	0,00
G529	PEZZAZE	LOMBARDIA	BRESCIA	5.370,47	21.137,92	90.279,33	3.600,35	3.600,35
G546	PIAN CAMUNO	LOMBARDIA	BRESCIA	15.735,35	157.264,83	264.516,23	15.735,35	15.735,35
G549	PIANCOGNO	LOMBARDIA	BRESCIA	16.534,37	234.443,31	277.948,03	14.722,45	14.722,45
G710	PISOGNE	LOMBARDIA	BRESCIA	32.490,43	629.297,01	546.174,57	24.073,89	0,00
G779	POLAVENO	LOMBARDIA	BRESCIA	8.076,92	128.864,83	135.775,60	3.942,48	3.942,48
G801	POLPENAZZE DEL GARDA	LOMBARDIA	BRESCIA	7.790,65	198.013,59	130.963,40	414,32	0,00
G815	POMPIANO	LOMBARDIA	BRESCIA	12.002,61	257.907,00	201.767,78	6.483,84	0,00
G818	PONCARALE	LOMBARDIA	BRESCIA	16.964,21	386.276,57	285.173,74	13.222,15	0,00
G844	PONTE DI LEGNO	LOMBARDIA	BRESCIA	7.378,35	239.058,08	124.032,52	5.414,48	0,00
G859	PONTEVICO	LOMBARDIA	BRESCIA	27.582,03	333.410,88	463.662,82	17.988,00	17.988,00
G869	PONTOGGIO	LOMBARDIA	BRESCIA	24.620,48	377.174,33	413.878,07	17.096,88	17.096,88
G999	POZZOLENGO	LOMBARDIA	BRESCIA	11.977,47	153.328,13	201.345,06	3.265,50	3.265,50
G977	PRALBOINO	LOMBARDIA	BRESCIA	9.448,18	333.238,82	158.826,91	3.806,57	0,00
H043	PRESEGLIE	LOMBARDIA	BRESCIA	5.031,07	152.820,77	84.573,94	3.651,44	0,00
H055	PREVALLE	LOMBARDIA	BRESCIA	24.555,46	676.006,33	412.785,22	13.838,64	0,00
H078	PROVAGLIO D'ISEO	LOMBARDIA	BRESCIA	25.201,82	441.839,92	423.650,75	9.543,09	0,00
H077	PROVAGLIO VAL SABBIA	LOMBARDIA	BRESCIA	2.675,28	23.681,19	44.972,28	450,68	0,00
H086	RUEGNAGO DEL GARDA	LOMBARDIA	BRESCIA	11.041,96	188.146,24	185.618,84	4.435,76	0,00
H140	QUINZANO D'OGGIO	LOMBARDIA	BRESCIA	23.215,64	237.867,06	390.262,30	18.403,79	18.403,79
H130	REMEDELLO	LOMBARDIA	BRESCIA	12.197,05	237.330,50	205.036,28	6.812,39	0,00
H156	REZZATO	LOMBARDIA	BRESCIA	54.752,91	1.665.433,50	920.414,04	16.572,05	0,00
H410	ROCCAFRANCA	LOMBARDIA	BRESCIA	15.421,69	265.079,26	259.243,51	8.259,20	0,00
H477	RODENGO SAIANO	LOMBARDIA	BRESCIA	30.814,97	416.540,00	518.009,59	12.652,73	12.652,73
H484	ROE VOLCIANO	LOMBARDIA	BRESCIA	15.575,96	502.954,92	261.836,95	7.668,56	0,00
H525	RONCADELLE	LOMBARDIA	BRESCIA	32.707,01	908.530,16	549.815,37	11.965,64	0,00
H598	ROVATO	LOMBARDIA	BRESCIA	71.758,71	1.865.337,19	1.206.286,94	15.766,09	0,00
H630	RUDIANO	LOMBARDIA	BRESCIA	19.808,95	573.724,95	332.994,88	15.733,52	0,00
H650	SABBIO CHIESE	LOMBARDIA	BRESCIA	14.218,98	1.265.681,86	239.025,55	11.489,47	0,00
H699	SALE MARASINO	LOMBARDIA	BRESCIA	12.746,08	2.116.732,00	214.265,60	7.229,04	0,00
H717	SALO	LOMBARDIA	BRESCIA	46.104,88	1.298.379,17	775.037,80	18.530,89	0,00
H838	SAN FELICE DEL BENACO	LOMBARDIA	BRESCIA	14.514,82	556.303,73	243.998,73	14.514,82	0,00
H865	SAN GERVAISIO BRESCIANO	LOMBARDIA	BRESCIA	6.656,69	231.996,85	111.901,16	1.991,66	0,00
G407	SAN PAOLO	LOMBARDIA	BRESCIA	14.410,53	397.945,33	242.245,59	8.219,08	0,00
H412	SAN ZENO NAVIGLIO	LOMBARDIA	BRESCIA	15.802,12	302.082,76	265.638,66	12.608,92	0,00
H433	SAREZZO	LOMBARDIA	BRESCIA	53.053,01	2.867.560,08	891.838,12	11.131,35	0,00
H476	SAVIORE DELL'ADAMELLO	LOMBARDIA	BRESCIA	2.875,98	55.818,46	48.346,20	2.815,81	0,00
H588	SELLERO	LOMBARDIA	BRESCIA	4.399,58	90.783,75	73.958,27	2.394,36	0,00
G607	SENGA	LOMBARDIA	BRESCIA	5.161,49	94.781,97	86.766,36	2.819,68	0,00
G631	SERLE	LOMBARDIA	BRESCIA	11.054,05	289.592,01	185.822,05	7.206,22	0,00
G633	SIRMIONE	LOMBARDIA	BRESCIA	38.016,12	1.909.694,94	639.063,19	38.016,12	0,00
H782	SOIANO DEL LAGO	LOMBARDIA	BRESCIA	5.010,45	104.107,12	84.227,33	0,00	0,00
H831	SONICO	LOMBARDIA	BRESCIA	3.872,55	76.192,23	65.098,76	1.161,73	0,00
L003	SULZANO	LOMBARDIA	BRESCIA	5.543,88	325.906,09	93.194,34	0,00	0,00
G598	TAVERNOLE SUL MELLA	LOMBARDIA	BRESCIA	4.485,48	125.564,42	75.402,40	1.983,27	0,00
L094	TEMU	LOMBARDIA	BRESCIA	3.956,29	163.538,51	66.506,57	1.690,53	0,00
L 69	TIGNALE	LOMBARDIA	BRESCIA	5.210,47	165.273,11	87.589,62	4.667,32	0,00
L210	TORBOLE CASAGLIA	LOMBARDIA	BRESCIA	22.170,24	415.913,10	372.688,89	13.021,45	0,00
L312	TOSCOLANO MADERNO	LOMBARDIA	BRESCIA	38.503,33	1.063.613,46	647.253,27	38.503,33	0,00
L339	TRAVAGLIATO	LOMBARDIA	BRESCIA	52.708,93	1.265.112,85	886.054,04	4.213,73	0,00
L372	TREMOSINE SUL GARDA	LOMBARDIA	BRESCIA	8.136,05	114.306,47	136.769,62	8.136,05	8.136,05
L 80	TRENZANO	LOMBARDIA	BRESCIA	18.179,69	283.682,90	305.606,50	14.305,44	14.305,44
L406	TREVISO BRESCIANO	LOMBARDIA	BRESCIA	1.649,75	33.092,69	27.732,84	473,11	0,00
L494	URAGO D'OGGIO	LOMBARDIA	BRESCIA	11.924,55	268.634,00	200.455,55	5.259,78	0,00
L626	VALLIO TERME	LOMBARDIA	BRESCIA	4.667,81	90.648,75	78.467,46	2.854,81	0,00
L688	VALVESTINO	LOMBARDIA	BRESCIA	703,81	23.572,52	11.831,20	703,81	0,00
L777	VEROLANUOVA	LOMBARDIA	BRESCIA	30.976,65	315.572,07	520.727,45	21.731,55	21.731,55
L778	VEROLAVECCHIA	LOMBARDIA	BRESCIA	13.141,18	238.000,00	220.907,52	12.220,14	0,00
L812	VESTONE	LOMBARDIA	BRESCIA	16.509,46	445.315,54	277.529,37	12.059,54	0,00
L816	VEZZA D'OGGIO	LOMBARDIA	BRESCIA	5.685,44	231.295,44	95.574,07	5.017,89	0,00
L919	VILLA CARCANA	LOMBARDIA	BRESCIA	42.300,44	1.267.675,43	711.083,92	15.647,06	0,00



Codice catastale	Denominazione	Regione	Provincia	Incremento dotazione F.S.C. 2022 di 254,923 mln, sviluppo servizi sociali; art. 1, comma 449, lettera d) quinquies, L. 232 del 2016 (A)	Spesa ai fini dei fabbisogni standard 2017 (B)	Fabbisogno standard monetario per la funzione sociale 2022-2024 (C)	Risorse aggiuntive effettive 2022 (D)	Risorse aggiuntive da rendicontare 2022 (E)
I933	VILLACHARA	LOMBARDIA	BRESCIA	4.556,10	74.373,71	76.589,44	2.342,04	2.215,73
I955	VILLANOVA SUL CLUSI	LOMBARDIA	BRESCIA	23.305,65	826.267,07	391.775,41	22.863,52	0,00
M065	WONE	LOMBARDIA	BRESCIA	2.227,45	54.078,03	37.444,22	558,17	0,00
M070	YSANO	LOMBARDIA	BRESCIA	5.499,69	131.655,62	92.451,57	245,78	0,00
M104	NOBARNO	LOMBARDIA	BRESCIA	35.116,12	973.895,72	590.313,28	27.531,19	0,00
M188	ZONE	LOMBARDIA	BRESCIA	3.839,47	7.256,00	64.542,79	2.202,28	2.202,28
A143	ALBAVILLA	LOMBARDIA	COMO	25.664,49	514.895,24	431.428,36	22.338,02	0,00
A153	ALBESE CON CASSANO	LOMBARDIA	COMO	16.155,04	317.976,87	271.571,34	10.196,79	0,00
A164	ALBIOLO	LOMBARDIA	COMO	7.608,60	360.349,44	127.903,06	0,00	0,00
A224	ALSERO	LOMBARDIA	COMO	3.436,40	99.959,57	57.766,98	1.259,63	0,00
M383	ALTA VALLE INTELVI	LOMBARDIA	COMO	10.094,11	236.961,10	169.685,25	8.823,80	0,00
A249	ALZATE BRIANZA	LOMBARDIA	COMO	15.727,85	304.884,00	264.390,12	5.490,79	0,00
A319	ANZANO DEL PARCO	LOMBARDIA	COMO	4.935,88	62.843,00	82.973,69	4.935,88	4.935,88
A333	APPIANO GENTILE	LOMBARDIA	COMO	30.373,14	479.765,00	510.582,22	15.384,16	15.384,16
A391	AREGGNO	LOMBARDIA	COMO	2.222,72	50.361,90	37.364,60	1.908,62	0,00
A430	AROSIO	LOMBARDIA	COMO	19.248,94	631.069,06	323.580,87	17.230,85	0,00
A476	ASSO	LOMBARDIA	COMO	13.215,05	191.910,00	222.149,16	9.371,87	9.371,87
A670	BARNI	LOMBARDIA	COMO	1.605,53	33.844,98	26.989,43	316,78	0,00
M335	BELLAGIO	LOMBARDIA	COMO	17.202,60	219.706,91	289.181,20	17.202,60	17.202,60
A778	BENE LARIO	LOMBARDIA	COMO	851,55	11.684,02	14.314,85	134,71	0,00
A791	BEREGAZZO CON FIGLIARO	LOMBARDIA	COMO	7.825,11	120.570,49	131.542,65	0,00	0,00
A870	BINAGO	LOMBARDIA	COMO	15.922,07	494.453,46	267.655,10	4.165,03	0,00
A898	BIZZARONE	LOMBARDIA	COMO	4.807,36	97.582,46	80.813,27	670,72	0,00
A904	BLESSAGNO	LOMBARDIA	COMO	787,25	6.341,16	13.233,85	420,05	0,00
A905	BLEVIO	LOMBARDIA	COMO	3.690,96	105.110,71	62.046,25	245,93	0,00
B134	BREGNANO	LOMBARDIA	COMO	22.350,17	623.026,00	375.713,55	14.957,78	0,00
B144	BRENNA	LOMBARDIA	COMO	5.598,15	141.367,63	94.106,68	2.450,25	0,00
B172	BRIENNO	LOMBARDIA	COMO	1.106,66	7.254,00	18.603,27	1.069,93	1.069,93
B218	BRINATE	LOMBARDIA	COMO	5.249,10	178.739,58	88.239,00	5.249,10	0,00
B262	BULGAROGRASSO	LOMBARDIA	COMO	11.865,35	141.600,00	199.460,20	3.767,55	3.767,55
B313	CABATE	LOMBARDIA	COMO	26.848,04	671.177,88	451.324,16	26.134,66	0,00
B346	CADORAGO	LOMBARDIA	COMO	26.875,42	594.418,11	451.784,50	17.258,64	0,00
B355	CAGLIO	LOMBARDIA	COMO	1.561,22	0,00	26.244,60	545,62	0,00
B513	CAMPIONE D ITALIA	LOMBARDIA	COMO	7.521,39	4.772.397,31	126.437,03	7.521,39	0,00
B639	CANTU	LOMBARDIA	COMO	180.183,98	5.485.903,08	3.028.950,41	104.086,21	0,00
B641	CANZO	LOMBARDIA	COMO	21.950,73	425.225,34	368.998,72	21.510,60	0,00
B653	CAPIAGO INT MIANO	LOMBARDIA	COMO	19.128,94	526.532,80	321.563,54	13.526,16	0,00
B730	CARATE URIO	LOMBARDIA	COMO	4.102,42	0,00	68.962,98	3.946,21	3.946,21
B742	CARBONATE	LOMBARDIA	COMO	8.537,47	101.061,00	143.517,64	8.348,15	8.348,15
B778	CARIMATE	LOMBARDIA	COMO	14.479,16	504.715,22	243.399,32	14.479,16	0,00
B785	CARLAZZO	LOMBARDIA	COMO	9.838,22	176.777,94	165.383,69	3.008,25	0,00
B851	CARUGO	LOMBARDIA	COMO	23.447,64	860.036,19	394.162,32	16.190,67	0,00
B974	CASLINO D'ERBA	LOMBARDIA	COMO	5.703,69	90.474,14	95.880,93	3.182,82	3.182,82
B977	CASNATE CON BERNATE	LOMBARDIA	COMO	16.020,53	427.075,51	269.310,18	16.020,53	0,00
C020	CASSINA RIZZARDI	LOMBARDIA	COMO	9.668,28	0,00	162.526,83	2.266,72	2.266,72
C206	CASTELMARTE	LOMBARDIA	COMO	4.033,91	141.456,95	67.811,24	2.343,84	0,00
C220	CASTELNUOVO BOZZENTE	LOMBARDIA	COMO	2.285,38	70.874,62	38.417,90	0,00	0,00
C381	CAVARENA	LOMBARDIA	COMO	676,42	7.553,56	11.370,79	217,91	0,00
M394	CENTRO VALLE INTELVI	LOMBARDIA	COMO	13.740,38	275.145,82	230.980,13	7.235,21	0,00
C482	CERANO D'INTELVI	LOMBARDIA	COMO	1.525,62	36.060,00	25.646,24	0,00	0,00
C536	CERMENTE	LOMBARDIA	COMO	33.484,35	829.200,39	562.882,58	9.444,10	0,00
C520	CERNOBBIO	LOMBARDIA	COMO	26.689,11	486.511,22	448.652,53	14.557,13	0,00
C724	GRIMIDO	LOMBARDIA	COMO	6.827,32	151.755,86	114.769,48	6.597,69	0,00
C787	CLAINO CON OSTENO	LOMBARDIA	COMO	1.784,87	29.589,00	30.004,16	343,02	0,00
C902	COLOMNO	LOMBARDIA	COMO	1.565,16	17.014,65	26.310,81	787,16	0,00
M336	COLVERDE	LOMBARDIA	COMO	18.281,46	203.701,37	307.317,14	13.086,99	13.086,99
C933	COMO	LOMBARDIA	COMO	497.705,20	15.244.428,97	8.366.583,86	370.585,31	0,00
C041	CORRIDO	LOMBARDIA	COMO	2.166,54	48.512,36	36.420,21	77,20	0,00
D147	CREMA	LOMBARDIA	COMO	2.175,65	36.645,90	36.573,35	289,81	0,00
D146	CUCCIAGO	LOMBARDIA	COMO	11.438,65	456.665,22	192.287,42	8.405,81	0,00
D232	CUSINO	LOMBARDIA	COMO	717,79	0,00	12.066,24	247,81	0,00
D310	DIZZASCO	LOMBARDIA	COMO	1.935,41	18.000,00	32.534,95	928,81	0,00
D329	DOMASO	LOMBARDIA	COMO	6.060,17	95.335,00	101.873,44	5.911,66	5.911,66
D341	DONGO	LOMBARDIA	COMO	11.964,99	140.591,50	201.135,40	4.278,87	4.278,87
D355	DOSSO DEL LIRO	LOMBARDIA	COMO	735,41	11.259,00	12.362,45	422,57	0,00
D416	ERBA	LOMBARDIA	COMO	69.407,23	1.903.596,40	1.166.757,78	33.176,43	0,00
D445	EUPILIO	LOMBARDIA	COMO	8.292,12	164.087,20	139.393,13	2.436,38	0,00
D463	FAGGETO LARIO	LOMBARDIA	COMO	4.192,43	101.044,26	70.476,06	2.157,61	0,00
D482	FALLOPIDIO	LOMBARDIA	COMO	14.232,42	36.657,17	239.251,61	5.085,96	5.085,96
D531	FENEGRO	LOMBARDIA	COMO	10.064,54	285.546,66	169.188,17	4.488,07	0,00
D579	FIGINO SERENZA	LOMBARDIA	COMO	17.460,11	515.971,15	293.509,98	10.683,46	0,00
D605	FINO MORNASCO	LOMBARDIA	COMO	35.329,65	787.428,75	593.902,74	33.881,15	0,00
D930	GARZENO	LOMBARDIA	COMO	2.536,36	36.525,32	42.637,03	1.092,78	1.092,78
D974	GERA LARIO	LOMBARDIA	COMO	3.163,46	70.026,62	53.178,75	0,00	0,00
E139	GRANDATE	LOMBARDIA	COMO	8.794,32	362.072,41	147.835,35	8.794,32	0,00
E141	GRANDOLA ED UNITI	LOMBARDIA	COMO	4.468,11	80.212,00	75.110,30	3.630,44	0,00
M315	GRAVEDONA ED UNITI	LOMBARDIA	COMO	15.719,40	232.521,43	264.248,20	15.719,40	15.719,40
E172	GRIANTE	LOMBARDIA	COMO	2.465,54	43.997,78	41.446,57	2.042,59	0,00
E235	GUANZATE	LOMBARDIA	COMO	20.469,36	444.512,14	344.096,44	13.341,18	0,00
E309	INVERIGO	LOMBARDIA	COMO	30.878,66	745.479,15	519.080,09	14.771,15	0,00
E405	JAGLIO	LOMBARDIA	COMO	2.872,03	18.563,92	48.279,75	2.038,54	2.038,54
E416	JAINO	LOMBARDIA	COMO	1.717,98	42.201,35	28.879,84	344,95	0,00
E428	JAMBIRUGO	LOMBARDIA	COMO	6.770,12	197.751,89	113.807,93	4.539,26	0,00
E462	JASNOG	LOMBARDIA	COMO	1.328,91	42.850,58	22.339,35	1.070,08	0,00
E569	LEZZENO	LOMBARDIA	COMO	7.431,80	0,00	124.930,99	7.431,41	7.431,41
E593	LIV DO COMASCO	LOMBARDIA	COMO	11.015,02	272.220,35	185.166,05	4.282,07	0,00
E607	LIPOMO	LOMBARDIA	COMO	23.412,43	556.548,48	393.570,47	18.281,81	0,00
E623	LIVO	LOMBARDIA	COMO	546,74	8.629,07	9.190,88	546,74	0,00
E638	LICATE VARESINO	LOMBARDIA	COMO	13.514,47	211.300,26	227.182,53	11.755,61	11.755,61
E659	LONAZZO	LOMBARDIA	COMO	35.425,63	950.176,30	595.516,17	11.615,33	0,00
E679	LONGONE AL SEGRINO	LOMBARDIA	COMO	6.607,62	111.525,51	111.076,17	111,07	0,00
E735	LUISAGO	LOMBARDIA	COMO	7.768,19	0,00	130.585,71	4.335,36	4.335,36
E749	LURAGO D'ERBA	LOMBARDIA	COMO	18.943,19	734.571,57	318.441,13	11.028,09	0,00
E750	LURAGO MARINONE	LOMBARDIA	COMO	7.394,59	0,00	124.305,41	4.375,73	4.375,73
E753	LURATE CACCVIO	LOMBARDIA	COMO	37.560,79	874.347,24	631.408,89	19.240,72	0,00
E830	MAGREGGIO	LOMBARDIA	COMO	1.885,29	0,00	31.692,39	197,06	0,00
E951	MARIANO COMENSE	LOMBARDIA	COMO	108.346,11	2.440.697,75	1.821.332,85	64.956,54	0,00
F017	MASLIANICO	LOMBARDIA	COMO	12.552,23	123.037,27	211.006,96	5.408,37	5.408,37
F120	MENAGGIO	LOMBARDIA	COMO	12.093,39	193.926,45	203.293,84	3.650,39	3.650,39



Codice catastale	Denominazione	Regione	Provincia	Incremento dotazione F.S.C. 2022 di 254,923 mln, sviluppo servizi sociali; art. 1, comma 449, lettera d) quinquies, L. 232 del 2016 (A)	Spesa ai fini dei fabbisogni standard 2017 (B)	Fabbisogno standard monetario per la funzione sociale 2022-2024 (C)	Risorse aggiuntive effettive 2022 (D)	Risorse aggiuntive da rendicontare 2022 (E)
F151	MERONE	LOMBARDIA	COMO	13.655,17	376.980,86	229.547,81	2.918,70	0,00
F305	MOLTRASIO	LOMBARDIA	COMO	5.409,52	124.319,33	90.935,85	850,87	0,00
F372	MONGIUZZO	LOMBARDIA	COMO	6.414,98	175.227,67	107.837,80	921,79	0,00
F427	MONTANO LUGNO	LOMBARDIA	COMO	18.335,54	542.799,62	308.226,25	10.835,02	0,00
F564	MONTENEZZO	LOMBARDIA	COMO	681,54	15.666,53	11.456,86	392,25	0,00
F688	MONTORFANO	LOMBARDIA	COMO	7.728,02	221.994,88	129.910,42	2.378,95	0,00
F788	MOZZATE	LOMBARDIA	COMO	31.344,59	451.505,42	536.912,57	17.199,15	17.199,15
F828	MAUSSO	LOMBARDIA	COMO	2.987,45	44.483,00	50.219,99	259,45	0,00
F877	NESSO	LOMBARDIA	COMO	4.540,76	56.129,92	76.331,64	976,80	0,00
F958	NOVEDRATE	LOMBARDIA	COMO	8.244,80	411.602,61	138.597,76	3.377,15	0,00
G025	OLGIATE COMASCO	LOMBARDIA	COMO	44.831,33	649.010,18	753.628,95	25.025,39	25.025,39
G056	OLTRONA DI SAN MAMETTE	LOMBARDIA	COMO	6.422,53	169.018,58	107.964,71	6.040,28	0,00
G126	ORSENIIGO	LOMBARDIA	COMO	6.911,12	215.582,04	116.178,16	6.911,12	0,00
G415	PEGLIO	LOMBARDIA	COMO	541,03	8.290,00	9.094,91	0,00	0,00
G556	PIANELLO DEL LARIO	LOMBARDIA	COMO	3.825,36	87.660,52	64.305,48	2.687,67	0,00
G665	PIGRA	LOMBARDIA	COMO	804,75	11.271,40	13.528,10	575,18	0,00
G737	PLESIO	LOMBARDIA	COMO	2.698,98	56.693,00	45.370,68	999,57	0,00
G773	POGNANA LARIO	LOMBARDIA	COMO	2.015,47	16.591,51	33.880,72	0,00	0,00
G821	POINNA	LOMBARDIA	COMO	863,53	0,00	14.516,19	0,00	0,00
G847	PONTE LAMBRO	LOMBARDIA	COMO	16.849,99	378.265,69	283.253,73	8.246,41	0,00
G889	PORLEZZA	LOMBARDIA	COMO	21.308,33	282.199,54	358.199,86	21.308,33	21.308,33
H074	PROSERPIO	LOMBARDIA	COMO	2.644,60	41.114,00	44.456,57	468,39	0,00
H094	PUSIANO	LOMBARDIA	COMO	4.340,37	6.067,18	72.962,93	3.105,21	3.105,21
H255	REZZAGO	LOMBARDIA	COMO	857,18	0,00	14.409,46	0,00	0,00
H478	RODERO	LOMBARDIA	COMO	3.812,72	38.335,00	64.092,99	733,75	0,00
H521	RONAGO	LOMBARDIA	COMO	4.727,47	118.882,96	79.470,31	0,00	0,00
H601	ROVELLASCA	LOMBARDIA	COMO	29.585,60	551.765,76	497.343,38	19.366,19	0,00
H602	ROVELLO PORRO	LOMBARDIA	COMO	22.301,64	584.160,58	374.897,69	15.794,10	0,00
H679	SALA COMACINA	LOMBARDIA	COMO	1.989,99	18.451,07	33.452,43	766,59	0,00
H760	SAN BARTOLOMEO VAL CAVARGNA	LOMBARDIA	COMO	2.899,67	0,00	48.744,21	2.847,63	2.847,63
H840	SAN FERMO DELLA BATTAGLIA	LOMBARDIA	COMO	29.579,88	919.637,00	497.247,20	28.842,52	0,00
I051	SAN NAZZARO VAL CAVARGNA	LOMBARDIA	COMO	886,50	23.161,19	14.902,39	0,00	0,00
I162	SAN SIRO	LOMBARDIA	COMO	6.481,59	112.070,64	108.957,63	4.284,89	0,00
I529	SCIGNANO	LOMBARDIA	COMO	2.755,75	1.890,00	46.324,98	540,92	0,00
I611	SENNA COMASCO	LOMBARDIA	COMO	9.598,80	359.129,57	161.358,98	1.803,67	0,00
M412	SOLBIATE CON CAGNO	LOMBARDIA	COMO	13.615,96	321.495,51	228.888,66	0,00	0,00
I856	SORICO	LOMBARDIA	COMO	4.341,42	58.032,00	72.980,65	4.341,42	4.341,42
I860	SORMANO	LOMBARDIA	COMO	2.038,38	33.451,99	34.265,74	813,27	0,00
I943	STAZZONA	LOMBARDIA	COMO	1.893,59	29.223,00	31.831,92	591,07	0,00
L071	TAVERNERIO	LOMBARDIA	COMO	24.439,81	389.175,45	410.841,01	22.080,62	21.665,56
L228	TORNO	LOMBARDIA	COMO	4.446,40	137.633,49	74.745,49	2.963,23	0,00
M341	TREMEZZINA	LOMBARDIA	COMO	19.737,03	295.446,88	331.785,86	14.971,56	14.971,56
L413	TREZZONE	LOMBARDIA	COMO	595,51	10.547,00	10.010,71	0,00	0,00
L470	TURATE	LOMBARDIA	COMO	33.676,52	856.587,82	566.113,06	15.143,83	0,00
L487	UGGIATE-TREVANO	LOMBARDIA	COMO	15.788,77	322.251,79	265.414,28	5.286,60	0,00
H259	VAL REZZO	LOMBARDIA	COMO	414,98	6.301,14	6.976,00	35,26	0,00
L547	VALBRONA	LOMBARDIA	COMO	8.383,35	161.049,92	140.926,88	4.926,75	0,00
L640	VALMOREA	LOMBARDIA	COMO	8.487,67	120.681,83	142.680,40	76,43	0,00
C936	VALSOLDA	LOMBARDIA	COMO	5.482,16	76.812,92	92.156,87	2.625,25	2.625,25
L715	VELESSO	LOMBARDIA	COMO	816,19	18.623,52	13.720,35	461,58	0,00
L737	VENIANO	LOMBARDIA	COMO	8.691,61	195.116,00	146.108,72	5.798,61	0,00
L748	VERCANIA	LOMBARDIA	COMO	2.187,72	48.231,97	36.776,33	374,31	0,00
L921	VERTEMATE CON MINOPRIO	LOMBARDIA	COMO	13.001,17	0,00	218.553,81	12.738,13	12.738,13
I956	VILLA GUARDIA	LOMBARDIA	COMO	29.125,54	877.347,00	489.609,60	24.379,62	0,00
M156	ZELBIO	LOMBARDIA	COMO	643,27	10.199,84	10.813,63	0,00	0,00
A039	ACQUANEGRA CREMONESE	LOMBARDIA	CREMONA	4.259,55	0,00	71.604,46	2.657,68	2.657,68
A076	AGNADELLO	LOMBARDIA	CREMONA	12.616,67	341.560,33	212.090,19	8.751,38	0,00
A209	AMINICO	LOMBARDIA	CREMONA	7.131,42	133.050,00	119.981,40	3.815,24	0,00
A526	AZZANELLO	LOMBARDIA	CREMONA	1.802,49	10.206,10	30.300,41	347,01	0,00
A570	BAGNOLO CREMASCO	LOMBARDIA	CREMONA	16.646,71	343.057,23	279.836,49	12.108,52	0,00
A972	BONEMERSE	LOMBARDIA	CREMONA	3.980,09	95.836,39	66.906,61	532,84	0,00
A986	BORDOLANO	LOMBARDIA	CREMONA	1.782,53	37.923,00	29.964,83	127,01	0,00
B439	CALVATONE	LOMBARDIA	CREMONA	3.933,22	112.042,66	66.118,65	1.624,73	0,00
B484	CAMISANO	LOMBARDIA	CREMONA	3.552,35	88.929,48	59.716,09	1.527,90	0,00
B498	CAMPAGNOLA CREMASCA	LOMBARDIA	CREMONA	1.585,83	48.944,60	26.658,34	1.414,16	0,00
B650	CAPERGANICA	LOMBARDIA	CREMONA	5.795,04	128.770,29	97.416,43	1.910,88	0,00
B679	CAPELLA CANTONE	LOMBARDIA	CREMONA	1.362,40	41.116,33	22.902,32	1.162,96	0,00
B680	CAPELLA DE' PICENARDI	LOMBARDIA	CREMONA	1.348,16	30.248,24	22.663,02	0,00	0,00
B686	CAPRALBA	LOMBARDIA	CREMONA	6.543,66	133.251,00	110.001,07	2.464,58	0,00
B869	CASALBUTTANO ED UNITI	LOMBARDIA	CREMONA	15.447,96	380.438,52	259.685,22	11.037,76	0,00
B881	CASALE CREMASCO-VIDOLASCO	LOMBARDIA	CREMONA	5.198,24	110.909,05	87.384,03	2.389,19	0,00
B889	CASALETTO CEREDANO	LOMBARDIA	CREMONA	3.563,64	39.540,65	59.906,02	2.164,85	2.164,85
B890	CASALETTO DI SOPRA	LOMBARDIA	CREMONA	1.344,68	49.714,39	22.604,46	1.344,68	0,00
B891	CASALETTO VAPRIO	LOMBARDIA	CREMONA	4.835,29	170.140,75	81.282,74	1.103,95	0,00
B898	CASALMAGGIORE	LOMBARDIA	CREMONA	74.656,70	1.665.920,07	1.255.003,03	49.621,77	0,00
B900	CASALMORANO	LOMBARDIA	CREMONA	5.562,19	147.448,27	93.502,18	3.704,99	0,00
C115	CASTEL GABBIANO	LOMBARDIA	CREMONA	1.112,55	27.350,58	18.702,35	261,31	0,00
C089	CASTELDIDONE	LOMBARDIA	CREMONA	1.777,69	17.733,80	29.883,60	1.650,42	1.650,42
C153	CASTELLEONE	LOMBARDIA	CREMONA	35.366,54	440.976,29	594.522,82	12.891,35	12.891,35
B129	CASTELVERDE	LOMBARDIA	CREMONA	21.011,45	367.750,41	353.209,22	16.318,62	0,00
C290	CASTELVISCONTI	LOMBARDIA	CREMONA	964,96	3.226,75	16.221,21	361,44	0,00
C435	CELLA DATI	LOMBARDIA	CREMONA	1.530,22	109.358,11	25.723,44	0,00	0,00
C634	CHIEVE	LOMBARDIA	CREMONA	5.678,49	235.149,28	95.457,18	443,48	0,00
C678	CICOGNOLLO	LOMBARDIA	CREMONA	2.720,88	48.858,99	45.738,95	46,60	0,00
C703	CINGIA DE' BOTTI	LOMBARDIA	CREMONA	4.776,63	187.971,19	80.296,69	2.459,16	0,00
D056	CORTE DE' CORTESI CON CIGNONE	LOMBARDIA	CREMONA	3.545,79	69.814,28	59.605,91	2.069,28	0,00
D057	CORTE DE' FRATI	LOMBARDIA	CREMONA	4.128,14	63.907,38	69.395,40	1.987,37	1.987,37
D141	CREDERA RUBBIANO	LOMBARDIA	CREMONA	4.896,90	108.967,49	82.318,52	2.712,05	0,00
D142	CREMA	LOMBARDIA	CREMONA	188.814,66	6.701.319,07	3.174.034,89	153.435,59	0,00
D150	CREMONA	LOMBARDIA	CREMONA	453.476,79	15.574.576,66	7.623.090,19	453.476,79	0,00
D151	CREMOSANO	LOMBARDIA	CREMONA	4.274,46	89.096,39	71.855,05	3.082,15	0,00
D186	CROTTA D'ADDA	LOMBARDIA	CREMONA	1.836,01	35.578,93	30.863,99	209,30	0,00
D203	CUMIGNANO SUL NAVIGLIO	LOMBARDIA	CREMONA	1.088,98	15.721,61	18.306,07	45,67	0,00
D278	DEROVERE	LOMBARDIA	CREMONA	952,09	39.203,07	16.004,89	68,18	0,00
D358	DOVERA	LOMBARDIA	CREMONA	12.517,62	251.193,41	210.425,15	6.000,90	0,00
D574	FIESCO	LOMBARDIA	CREMONA	3.034,47	90.421,25	51.010,39	278,30	0,00
D710	FORMIGARA	LOMBARDIA	CREMONA	3.770,83	49.147,04	63.388,86	1.031,87	1.031,87
D834	GABBIONETA-BINANUOVA	LOMBARDIA	CREMONA	2.548,24	55.266,48	42.836,81	0,00	0,00
D841	GADESCO-PIEVE DELMONA	LOMBARDIA	CREMONA	5.810,01	106.759,61	97.668,07	0,00	0,00




Codice catastale	Denominazione	Regione	Provincia	Incremento dotazione F.S.C. 2022 di 254,923 mln, sviluppo servizi sociali; art. 1, comma 449, lettera d) quinquies, L. 232 del 2016 (A)	Spesa ai fini dei fabbisogni standard 2017 (B)	Fabbisogno standard monetario per la funzione sociale 2022 2024 (C)	Risorse aggiuntive effettive 2022 (D)	Risorse aggiuntive da rendicontare 2022 (E)
0956	GENIVOLTA	LOMBARDIA	CREMONA	3.806,40	94.873,61	63.986,74	2.891,85	0,00
0993	GERRE DE' CAPRIOLI	LOMBARDIA	CREMONA	4.015,09	69.164,42	67.495,03	1.226,41	0,00
0982	GOMBITO	LOMBARDIA	CREMONA	1.681,26	15.562,21	28.262,59	35,23	0,00
1193	GRONTARDO	LOMBARDIA	CREMONA	4.717,81	68.263,58	79.307,92	2.036,94	2.036,94
1217	GRUMELLO CREMONESE ED UNITI	LOMBARDIA	CREMONA	6.046,39	102.727,12	101.641,71	3.494,87	0,00
1272	GUSSOLA	LOMBARDIA	CREMONA	9.230,51	218.270,00	155.167,78	3.174,00	0,00
1356	ISOLA DOVARESE	LOMBARDIA	CREMONA	4.325,75	169.110,35	72.717,26	1.531,54	0,00
1380	IZANO	LOMBARDIA	CREMONA	5.473,62	137.964,79	92.013,31	5.356,60	0,00
1793	MADIGNANO	LOMBARDIA	CREMONA	8.087,25	159.992,12	135.949,33	2.461,97	0,00
1843	MALAGNINO	LOMBARDIA	CREMONA	4.441,84	80.818,68	74.668,67	0,00	0,00
1983	MARTIGNANA DI PO	LOMBARDIA	CREMONA	5.590,19	130.971,08	93.972,81	851,08	0,00
F434	MONTE CREMASCO	LOMBARDIA	CREMONA	6.247,67	164.261,91	105.025,40	1.302,43	0,00
F681	MONTODINE	LOMBARDIA	CREMONA	7.383,78	148.203,12	124.123,70	1.112,20	0,00
F761	MOSCAZZANO	LOMBARDIA	CREMONA	2.026,44	51.913,91	34.065,07	0,00	0,00
F771	MOTTA BALLUFFI	LOMBARDIA	CREMONA	2.813,66	162.998,62	47.298,47	580,21	0,00
G004	OFFANENGO	LOMBARDIA	CREMONA	21.624,73	655.979,70	363.518,56	15.661,16	0,00
G047	OLMENETA	LOMBARDIA	CREMONA	2.419,16	50.885,14	40.666,88	0,00	0,00
G185	OSTIANO	LOMBARDIA	CREMONA	10.288,39	240.141,73	172.951,14	3.278,26	0,00
G222	PADERNO PONCHIELLI	LOMBARDIA	CREMONA	4.966,41	67.674,14	83.486,92	4.606,49	4.606,49
G260	PALAZZO PIGNANO	LOMBARDIA	CREMONA	12.621,68	225.965,97	212.174,43	8.023,88	0,00
G306	PANDINO	LOMBARDIA	CREMONA	34.224,45	742.670,80	575.323,99	13.488,57	0,00
G469	PERISCO DOSIMO	LOMBARDIA	CREMONA	10.693,84	173.622,73	179.766,91	5.784,60	5.784,60
G483	PESCAROLO ED UNITI	LOMBARDIA	CREMONA	4.798,72	70.256,00	80.668,07	2.912,23	2.912,23
G504	PESSINA CREMONESE	LOMBARDIA	CREMONA	2.039,49	137.299,66	34.284,54	314,29	0,00
M418	PIADENA BRIZZONA	LOMBARDIA	CREMONA	14.820,79	370.810,53	249.142,23	6.867,95	0,00
G558	PIANENGO	LOMBARDIA	CREMONA	6.700,21	150.509,00	112.632,63	280,44	0,00
G603	PIERANICA	LOMBARDIA	CREMONA	3.003,86	68.014,22	50.495,92	448,65	0,00
G647	PIEVE D'OLMI	LOMBARDIA	CREMONA	3.990,58	2.873,57	67.082,89	2.338,96	2.338,96
G651	PIEVE SAN GIACOMO	LOMBARDIA	CREMONA	5.271,50	41.184,36	88.615,59	2.818,83	2.818,83
G721	PIZZICHETONE	LOMBARDIA	CREMONA	25.396,55	487.921,07	426.924,13	20.255,90	0,00
B914	POZZAGLIO ED UNITI	LOMBARDIA	CREMONA	4.577,58	104.965,05	76.950,57	1.898,43	0,00
H130	QUINTANO	LOMBARDIA	CREMONA	2.102,38	38.036,94	35.341,70	0,00	0,00
H176	RIEENGO	LOMBARDIA	CREMONA	4.385,02	115.826,75	73.713,60	1.253,64	0,00
H184	RIPALTA ARPINNA	LOMBARDIA	CREMONA	2.513,70	68.593,33	42.256,05	0,00	0,00
H185	RIPALTA CREMASCA	LOMBARDIA	CREMONA	11.380,08	306.378,55	191.302,84	6.239,89	0,00
H186	RIPALTA GUERNA	LOMBARDIA	CREMONA	1.188,41	36.233,40	19.977,60	1.188,41	0,00
H143	RIVAROLO DEL RE ED UNITI	LOMBARDIA	CREMONA	6.479,09	132.266,16	108.915,54	3.104,38	0,00
H157	RIVOLTA D'ADDA	LOMBARDIA	CREMONA	30.140,62	831.877,20	506.673,52	19.487,22	0,00
H172	ROBECCO D'OGGIO	LOMBARDIA	CREMONA	7.927,13	113.450,33	133.257,56	4.452,79	4.452,79
H108	ROMANENGO	LOMBARDIA	CREMONA	10.729,04	146.673,91	180.358,55	5.759,74	5.759,74
H731	SALVIOLA	LOMBARDIA	CREMONA	3.071,85	34.024,67	51.638,78	1.010,59	1.010,59
H767	SAN BASSANO	LOMBARDIA	CREMONA	7.484,82	9.400,00	125.822,22	5.148,59	5.148,59
H815	SAN DANIELE PO	LOMBARDIA	CREMONA	4.991,89	53.703,32	83.915,23	2.191,39	2.191,39
H918	SAN GIOVANNI IN CROCE	LOMBARDIA	CREMONA	6.059,19	244.676,56	101.856,88	3.685,87	0,00
H007	SAN MARTINO DEL LAGO	LOMBARDIA	CREMONA	1.217,47	72.641,69	20.466,07	503,13	0,00
H497	SCANDOLARA RAVARA	LOMBARDIA	CREMONA	5.058,97	312.313,34	85.042,86	2.223,48	0,00
H498	SCANDOLARA RIPA D'OGGIO	LOMBARDIA	CREMONA	1.586,16	14.272,25	26.663,83	232,92	0,00
G627	SERGNANO	LOMBARDIA	CREMONA	11.244,21	431.541,91	189.018,79	5.559,18	0,00
H683	SESTO ED UNITI	LOMBARDIA	CREMONA	10.974,75	511.130,79	184.489,02	6.412,05	0,00
H790	SOLAROLO RAINERIO	LOMBARDIA	CREMONA	2.989,54	137.610,67	50.255,14	1.287,41	0,00
H827	SONCINO	LOMBARDIA	CREMONA	29.121,49	1.125.706,57	489.541,66	22.219,73	0,00
H849	SORESINA	LOMBARDIA	CREMONA	35.685,12	580.718,84	599.878,28	19.093,57	19.093,57
H865	SOSPIRO	LOMBARDIA	CREMONA	12.813,47	683.722,09	215.398,48	5.455,02	0,00
H906	SPINADESCO	LOMBARDIA	CREMONA	4.664,99	98.431,95	78.419,95	2.533,28	0,00
H909	SPINEDA	LOMBARDIA	CREMONA	1.784,23	42.282,99	29.995,14	0,00	0,00
H914	SPINO D'ADDA	LOMBARDIA	CREMONA	24.914,05	710.232,99	418.813,13	12.333,94	0,00
H925	STAGNO LOMBARDO	LOMBARDIA	CREMONA	5.074,34	63.728,24	85.301,35	3.478,93	3.478,93
L 64	TICENGO	LOMBARDIA	CREMONA	1.155,78	14.463,58	19.428,95	253,98	0,00
L221	TORINO VIMERCATI	LOMBARDIA	CREMONA	1.233,80	39.797,16	20.740,52	18,50	0,00
L225	TORNATA	LOMBARDIA	CREMONA	1.328,26	31.124,99	22.328,46	388,81	0,00
L258	TORRE DE' PICENARDI	LOMBARDIA	CREMONA	7.190,50	335.375,87	120.874,56	2.497,09	0,00
L296	TORRICELLA DEL PIZZO	LOMBARDIA	CREMONA	1.895,24	22.800,00	31.859,64	0,00	0,00
L 89	TRESCORE CREMASCO	LOMBARDIA	CREMONA	8.883,82	227.890,30	149.339,79	2.158,69	0,00
L426	TRIGOLO	LOMBARDIA	CREMONA	5.980,60	79.296,00	100.535,76	4.484,78	4.484,78
L535	VAIANO CREMASCO	LOMBARDIA	CREMONA	12.003,54	297.561,63	201.783,32	5.560,07	0,00
L539	VAILATE	LOMBARDIA	CREMONA	14.163,62	238.489,51	238.094,93	8.574,69	0,00
L806	VEVCOVATO	LOMBARDIA	CREMONA	14.331,70	242.482,21	240.920,47	8.106,14	0,00
M116	VOLONGO	LOMBARDIA	CREMONA	1.532,57	23.378,37	25.763,03	1.446,47	1.446,47
M127	VOLTIDO	LOMBARDIA	CREMONA	1.045,30	47.286,32	17.571,87	161,27	0,00
A005	ABBADIA LARIANA	LOMBARDIA	LECCO	11.574,07	206.019,65	194.563,86	7.580,68	0,00
A112	AIRUNO	LOMBARDIA	LECCO	9.052,74	226.182,68	152.179,43	1.651,59	0,00
A301	ANNONE DI BRIANZA	LOMBARDIA	LECCO	6.647,66	152.810,00	111.749,26	1.025,25	0,00
A594	BALLABIO	LOMBARDIA	LECCO	13.028,56	354.401,91	219.014,31	10.951,43	0,00
A683	BARZAGO	LOMBARDIA	LECCO	6.913,66	276.732,08	116.220,90	5.588,16	0,00
A686	BARZANO	LOMBARDIA	LECCO	18.130,97	278.410,77	304.787,48	15.722,96	15.722,96
A687	BARZIO	LOMBARDIA	LECCO	5.449,51	99.226,18	91.607,92	4.793,93	0,00
A745	BELLANO	LOMBARDIA	LECCO	13.445,20	411.772,52	226.018,15	8.489,52	0,00
B081	BOSISIO PARINI	LOMBARDIA	LECCO	15.714,00	190.628,94	264.157,99	0,00	0,00
B194	BRIVIO	LOMBARDIA	LECCO	15.879,22	377.150,00	266.934,73	6.250,41	0,00
B261	BULCIAGO	LOMBARDIA	LECCO	8.776,55	244.567,69	147.536,56	308,90	0,00
B396	CAICO	LOMBARDIA	LECCO	17.791,68	333.538,61	299.083,83	14.613,52	0,00
B423	CALOZIOCORTE	LOMBARDIA	LECCO	56.790,83	1.556.660,28	954.672,12	14.445,94	0,00
B763	CARENNO	LOMBARDIA	LECCO	4.885,08	25.016,36	82.119,81	2.391,22	2.391,22
B937	CASARNO	LOMBARDIA	LECCO	2.636,69	41.467,69	44.323,57	180,43	0,00
B943	CASATENOVO	LOMBARDIA	LECCO	51.348,59	1.216.728,60	863.186,19	14.541,09	0,00
B996	CASSAGO BRIANZA	LOMBARDIA	LECCO	14.185,48	403.277,81	238.462,53	5.375,82	0,00
C024	CASSINA VALSASSINA	LOMBARDIA	LECCO	1.665,16	51.362,81	27.991,83	0,00	0,00
C187	CASTELLO DI BRIANZA	LOMBARDIA	LECCO	6.800,00	107.211,51	114.310,12	6.800,00	6.800,00
C521	CERNUSCO LOMBARDO	LOMBARDIA	LECCO	14.344,81	345.701,98	241.140,87	7.197,32	0,00
C563	CESANA BRIANZA	LOMBARDIA	LECCO	7.188,13	195.984,89	120.834,82	4.454,91	0,00
C752	CIVATE	LOMBARDIA	LECCO	13.540,46	0,00	227.619,45	12.671,46	12.671,46
C839	COLICO	LOMBARDIA	LECCO	29.029,10	591.522,70	487.988,47	18.045,77	0,00
C851	COLLE BRIANZA	LOMBARDIA	LECCO	4.991,77	103.303,69	83.913,28	4.729,06	0,00
G065	CORTENOVA	LOMBARDIA	LECCO	3.674,44	51.744,18	61.768,52	3.384,43	3.384,43
D112	COSTA MASNAGA	LOMBARDIA	LECCO	15.899,79	514.795,05	267.280,59	7.972,55	0,00
D131	CRANDOLA VALSASSINA	LOMBARDIA	LECCO	715,73	20.077,44	12.031,68	206,67	0,00
D143	CREMELLA	LOMBARDIA	LECCO	4.859,33	109.015,64	81.686,88	2.434,54	0,00
D145	CREMENO	LOMBARDIA	LECCO	5.478,91	98.377,89	92.102,23	2.704,41	0,00
D280	DERVIO	LOMBARDIA	LECCO	8.319,78	418.860,39	139.858,19	0,00	0,00




Codice catastale	Denominazione	Regione	Provincia	Incremento dotazione F.S.C. 2022 di 254,923 mln, sviluppo servizi sociali; art. 1, comma 449, lettera d) quinquies, L. 232 del 2016 (A)	Spesa ai fini dei fabbisogni standard 2017 (B)	Fabbisogno standard monetario per la funzione sociale 2022 2024 (C)	Risorse aggiuntive effettive 2022 (D)	Risorse aggiuntive da rendicontare 2022 (E)
0327	DOLZAGO	LOMBARDIA	LECCO	7.300,60	150.358,00	122.725,42	7.300,60	0,00
0346	DORIO	LOMBARDIA	LECCO	964,67	417,27	16.216,35	154,09	0,00
0398	ELIO	LOMBARDIA	LECCO	4.059,39	108.858,06	68.239,64	2.229,81	0,00
0428	ERVE	LOMBARDIA	LECCO	2.049,32	48.838,68	34.449,67	453,59	0,00
0436	ESINO LARIO	LOMBARDIA	LECCO	2.236,33	974,50	27.593,26	0,00	0,00
0885	GALBIATE	LOMBARDIA	LECCO	33.660,99	932.444,93	565.852,07	23.065,30	0,00
0913	GARBAGNATE MONASTERO	LOMBARDIA	LECCO	6.823,36	157.893,43	114.702,87	32,77	0,00
0926	GARLATE	LOMBARDIA	LECCO	8.355,00	245.503,03	140.450,16	0,00	0,00
1287	IMBERSAGO	LOMBARDIA	LECCO	6.609,47	139.486,00	111.107,27	6.609,47	0,00
1305	INTROBIO	LOMBARDIA	LECCO	7.042,54	186.574,88	118.387,38	3.250,22	0,00
M348	LA VALLETTA BRIANZA	LOMBARDIA	LECCO	15.228,51	218.134,14	255.996,15	5.817,97	5.817,97
E507	LECCO	LOMBARDIA	LECCO	262.593,78	13.875.235,98	4.414.285,61	196.695,92	0,00
E581	LIERNA	LOMBARDIA	LECCO	6.975,57	125.486,22	117.261,63	5.798,68	0,00
E656	LOMAGNA	LOMBARDIA	LECCO	17.397,73	355.558,42	292.461,36	15.279,86	0,00
E858	MALGRATE	LOMBARDIA	LECCO	19.589,55	561.901,28	329.306,60	19.203,13	0,00
E879	MANDELLO DEL LARIO	LOMBARDIA	LECCO	45.422,36	1.275.632,48	763.564,43	29.009,26	0,00
E947	MARGNO	LOMBARDIA	LECCO	1.089,57	32.761,73	18.316,04	0,00	0,00
F133	MERATE	LOMBARDIA	LECCO	62.335,11	1.406.511,58	1.047.873,12	44.720,73	0,00
F248	MISSAGLIA	LOMBARDIA	LECCO	31.670,83	576.712,00	532.396,73	14.056,81	0,00
F265	MOGGIO	LOMBARDIA	LECCO	1.881,37	29.723,22	31.626,37	1.639,05	1.639,05
F304	MOLTENO	LOMBARDIA	LECCO	11.626,17	263.279,19	195.439,59	10.888,01	0,00
F561	MONTE MARENZO	LOMBARDIA	LECCO	6.026,04	187.854,04	101.299,74	6.026,04	0,00
F657	MONTEVECCHIA	LOMBARDIA	LECCO	7.383,26	111.210,02	124.114,89	0,00	0,00
F674	MONTECELLO BRIANZA	LOMBARDIA	LECCO	14.467,74	402.420,95	243.207,41	14.189,71	0,00
F758	MORTERONE	LOMBARDIA	LECCO	127,84	3.008,08	2.149,07	64,39	0,00
F887	NIBIONNO	LOMBARDIA	LECCO	11.450,95	292.965,34	192.494,16	6.109,34	0,00
G009	OGGIONO	LOMBARDIA	LECCO	33.011,43	1.029.744,28	554.932,79	23.080,75	0,00
G026	OLGIATE MOLGORA	LOMBARDIA	LECCO	24.120,00	578.048,93	405.465,01	15.400,75	0,00
G030	OLGINATE	LOMBARDIA	LECCO	25.972,93	691.691,73	436.613,24	12.682,27	0,00
G040	OLIVETO LARIO	LOMBARDIA	LECCO	4.578,23	65.799,00	76.961,55	3.449,73	3.449,73
G163	OSNAGO	LOMBARDIA	LECCO	16.933,29	259.512,66	284.653,99	15.742,61	15.742,61
G218	PADERNO D'ADDA	LOMBARDIA	LECCO	11.578,51	187.809,49	194.638,42	8.098,78	6.828,93
G241	PAGNONA	LOMBARDIA	LECCO	1.092,93	25.721,18	18.372,48	179,75	0,00
G336	PARLASCO	LOMBARDIA	LECCO	402,94	2.678,81	6.773,57	39,98	0,00
G368	PASTURO	LOMBARDIA	LECCO	6.180,01	101.579,41	103.887,93	4.463,93	2.308,52
G456	PERLEDO	LOMBARDIA	LECCO	3.220,57	47.763,92	54.138,86	625,75	0,00
G485	PESCARTE	LOMBARDIA	LECCO	6.314,39	207.575,40	106.146,88	1.150,47	0,00
H028	PREMANA	LOMBARDIA	LECCO	6.377,71	127.716,64	107.211,33	2.871,41	0,00
H063	PRIMALUNA	LOMBARDIA	LECCO	7.123,35	153.392,59	119.745,72	6.513,20	0,00
G223	ROBBATE	LOMBARDIA	LECCO	23.042,21	574.795,44	387.346,94	16.901,27	0,00
H486	ROGENO	LOMBARDIA	LECCO	9.653,23	115.770,93	162.273,84	4.070,78	4.070,78
L243	SANTA MARIA HOE	LOMBARDIA	LECCO	6.354,51	100.699,86	106.821,34	0,00	0,00
F759	SIRONE	LOMBARDIA	LECCO	6.488,85	73.503,00	109.079,70	340,86	0,00
F761	SIRTORI	LOMBARDIA	LECCO	7.718,00	178.084,94	129.742,13	7.718,00	0,00
F994	SUEGLIO	LOMBARDIA	LECCO	529,72	7.209,60	8.904,84	529,72	0,00
F996	SUELLO	LOMBARDIA	LECCO	4.995,05	119.782,45	83.968,39	3.389,35	0,00
L022	TACENO	LOMBARDIA	LECCO	1.539,95	30.180,72	25.887,09	255,63	0,00
L257	TORRE DE' BUSI	LOMBARDIA	LECCO	5.981,24	118.562,37	100.546,56	2.244,97	0,00
L581	VALGREGENTINO	LOMBARDIA	LECCO	11.365,15	268.024,80	191.051,86	7.099,63	0,00
L634	VALMADRERA	LOMBARDIA	LECCO	45.403,39	3.185.300,59	763.245,56	18.550,99	0,00
M395	VALVARRONE	LOMBARDIA	LECCO	1.718,12	20.159,55	28.882,21	0,00	0,00
L680	VARENNIA	LOMBARDIA	LECCO	2.819,73	63.527,95	47.400,59	2.819,73	0,00
F751	VERCURAGO	LOMBARDIA	LECCO	8.685,52	151.502,57	146.006,38	770,77	0,00
M337	VERDERIO	LOMBARDIA	LECCO	17.503,37	24.531,49	294.237,32	17.503,37	17.503,37
L866	VIGANO	LOMBARDIA	LECCO	5.920,68	238.206,00	99.528,50	1.012,72	0,00
M004	ABBADIA CERRETO	LOMBARDIA	LODI	744,80	17.112,27	12.520,34	0,00	0,00
M811	BERTONICO	LOMBARDIA	LODI	4.132,91	47.363,78	69.475,50	1.790,59	1.790,59
M919	BOFFALORA D'ADDA	LOMBARDIA	LODI	4.339,65	132.218,69	72.950,93	2.340,63	0,00
M995	BORGNETTO LODIGIANO	LOMBARDIA	LODI	15.177,90	311.385,77	255.145,36	11.131,36	0,00
M917	BORGO SAN GIOVANNI	LOMBARDIA	LODI	5.772,31	123.714,32	97.034,36	709,67	0,00
M141	BREMBIO	LOMBARDIA	LODI	8.764,27	289.813,43	147.330,26	4.863,16	0,00
M887	CASALETTO LODIGIANO	LOMBARDIA	LODI	7.552,12	226.948,52	126.953,61	7.161,76	0,00
M899	CASALMAIOLICO	LOMBARDIA	LODI	8.670,51	167.907,12	145.753,97	5.527,60	0,00
M910	CASALPUSTERLENGO	LOMBARDIA	LODI	61.997,39	1.119.185,40	1.042.196,02	14.314,20	0,00
M961	CASELLE LANDI	LOMBARDIA	LODI	5.278,19	104.650,45	88.727,99	3.111,44	0,00
M958	CASELLE LURANI	LOMBARDIA	LODI	8.460,86	217.954,85	142.229,74	1.615,16	0,00
M393	CASTELGERUNDO	LOMBARDIA	LODI	4.638,76	122.405,24	77.979,09	0,00	0,00
L228	CASTELNUOVO BOCCA D'ADDA	LOMBARDIA	LODI	5.357,58	206.335,42	90.062,57	3.266,71	0,00
L304	CASTIGLIONE D'ADDA	LOMBARDIA	LODI	16.295,47	208.656,31	273.932,01	12.593,70	12.593,70
L239	CASTRAGA VIDARDO	LOMBARDIA	LODI	6.958,69	148.971,00	116.977,82	906,36	0,00
L394	CAVENAGO D'ADDA	LOMBARDIA	LODI	7.189,41	72.549,96	120.856,27	3.324,02	3.324,02
L555	CERVIGNANO D'ADDA	LOMBARDIA	LODI	5.410,84	137.224,48	90.958,00	180,07	0,00
L316	CODDIGNO	LOMBARDIA	LODI	62.730,49	1.516.981,16	1.054.519,62	13.724,96	0,00
L917	COMAZZO	LOMBARDIA	LODI	5.655,57	148.510,52	95.071,96	3.010,50	0,00
M021	CORNEGLIANO LAUDENSE	LOMBARDIA	LODI	7.796,90	105.340,14	131.068,41	1.849,34	1.849,34
M028	CORNO GIOVINE	LOMBARDIA	LODI	3.641,37	91.421,00	61.212,53	1.992,46	0,00
M029	CORNOVECCHIO	LOMBARDIA	LODI	666,68	161,00	11.207,08	122,57	0,00
M068	CORTE PALASIO	LOMBARDIA	LODI	4.460,51	122.161,37	74.982,56	2.177,04	0,00
M159	CRESPIATICA	LOMBARDIA	LODI	6.172,50	215.118,57	103.761,77	3.183,39	0,00
M660	FOMBO	LOMBARDIA	LODI	6.068,03	162.485,74	102.005,57	1.598,58	0,00
M868	GALGIGNANO	LOMBARDIA	LODI	3.211,90	113.770,92	53.993,08	1.315,93	0,00
L127	GRAFFIGNANO	LOMBARDIA	LODI	8.387,38	180.392,37	140.994,48	1.679,57	0,00
L238	GUARDAMANGIO	LOMBARDIA	LODI	8.921,12	189.058,40	149.966,90	5.841,04	0,00
E627	IVRAGA	LOMBARDIA	LODI	7.790,78	159.079,01	130.965,52	2.976,78	0,00
E648	LODI	LOMBARDIA	LODI	241.600,12	7.665.219,71	4.061.375,42	197.293,62	0,00
E651	LODI VECCHIO	LOMBARDIA	LODI	27.576,32	780.203,05	463.566,78	14.080,68	0,00
F777	MACCASTORNA	LOMBARDIA	LODI	174,01	533,83	2.925,23	0,00	0,00
E840	MAIRAGO	LOMBARDIA	LODI	4.047,42	93.020,35	68.038,46	1.652,33	0,00
E852	MALEO	LOMBARDIA	LODI	11.557,24	224.517,00	194.280,90	7.567,65	0,00
E994	MARUDDO	LOMBARDIA	LODI	4.694,71	154.373,43	78.919,52	1.755,91	0,00
F028	MASSALENGO	LOMBARDIA	LODI	13.378,43	463.022,69	224.895,72	7.409,73	0,00
F102	MELETI	LOMBARDIA	LODI	1.527,35	53.626,37	25.675,29	412,75	0,00
F149	MERLENO	LOMBARDIA	LODI	4.424,22	138.147,79	74.372,62	2.401,63	0,00
F423	MONTANASO LOMBARDO	LOMBARDIA	LODI	5.890,93	244.474,19	99.028,39	5.187,90	0,00
F801	MULAZZANO	LOMBARDIA	LODI	20.344,71	411.657,00	342.001,10	19.104,37	0,00
G107	ORIO LITTA	LOMBARDIA	LODI	6.709,86	164.795,67	112.794,87	2.393,42	0,00
G166	OSPEDALETTO LODIGIANO	LOMBARDIA	LODI	5.959,68	0,00	100.184,10	3.504,18	3.504,18
G171	OSSAGO LODIGIANO	LOMBARDIA	LODI	4.236,53	155.685,82	71.217,38	2.051,58	0,00
G096	PIEVE FISSIRAGA	LOMBARDIA	LODI	4.231,11	43.118,57	71.126,25	1.599,63	1.599,63



Codice catastale	Denominazione	Regione	Provincia	Incremento dotazione F.S.C. 2022 di 254,923 mln, sviluppo servizi sociali; art. 1, comma 449, lettera d) quinquies, L. 232 del 2016 (A)	Spesa ai fini dei fabbisogni standard 2017 (B)	Fabbisogno standard monetario per la funzione sociale 2022 2024 (C)	Risorse aggiuntive effettive 2022 (D)	Risorse aggiuntive da rendicontare 2022 (E)
H701	SALEBRANO SUL LAMBRO	LOMBARDIA	LODI	7.491,45	170.010,82	125.933,68	1.597,61	0,00
H844	SAN FIORANO	LOMBARDIA	LODI	5.132,20	132.149,16	86.273,90	1.406,78	0,00
I012	SAN MARTINO N. STRADA	LOMBARDIA	LODI	12.682,65	395.222,66	213.199,33	7.344,30	0,00
I140	SAN ROCCO AL PORTO	LOMBARDIA	LODI	12.292,27	314.416,82	206.637,04	8.384,09	0,00
I274	SANT'ANGELO LODIGIANO	LOMBARDIA	LODI	54.204,32	978.835,27	911.191,92	21.209,34	0,00
I363	SANTO STEFANO LODIGIANO	LOMBARDIA	LODI	6.048,38	115.249,00	101.675,17	1.913,86	0,00
I561	SECUGNAGO	LOMBARDIA	LODI	5.567,52	96.329,32	93.591,80	2.454,62	0,00
I612	SENNA LODIGIANA	LOMBARDIA	LODI	6.347,57	111.731,88	106.704,76	3.058,84	0,00
I615	SOMAGLIA	LOMBARDIA	LODI	12.172,57	332.854,18	204.624,85	8.094,36	0,00
I848	SORDIO	LOMBARDIA	LODI	10.604,00	138.072,87	178.256,71	6.009,06	6.009,06
I260	TAVAZZANO CON VILAVESCO	LOMBARDIA	LODI	20.438,84	579.667,62	343.583,41	18.260,39	0,00
I125	TERRANOVA DEI PASSERINI	LOMBARDIA	LODI	2.124,55	61.190,03	35.714,33	0,00	0,00
I469	TURANO LODIGIANO	LOMBARDIA	LODI	4.707,26	73.244,26	79.130,47	2.856,61	2.856,61
I572	VALERA FRATTA	LOMBARDIA	LODI	4.760,87	161.239,85	80.031,81	1.929,65	0,00
I977	VILLANOVA DEL SILLARO	LOMBARDIA	LODI	4.684,32	132.670,11	78.744,97	2.093,98	0,00
M158	ZELO BUON PERSICO	LOMBARDIA	LODI	24.992,24	536.249,31	420.127,56	21.858,63	0,00
A038	ACQUANEGLIA SUL CHIESE	LOMBARDIA	MANTOVA	10.236,72	1.409.937,03	172.082,59	3.884,18	0,00
A470	ASOLA	LOMBARDIA	MANTOVA	42.563,03	544.463,01	715.498,25	25.641,33	25.641,33
A575	BAGNOLO SAN VITO	LOMBARDIA	MANTOVA	23.418,26	636.093,35	393.668,50	20.318,34	0,00
M396	BORGO MANTOVANO	LOMBARDIA	MANTOVA	21.941,68	581.069,50	368.846,69	8.646,22	0,00
M340	BORGO VIRGILIO	LOMBARDIA	MANTOVA	58.138,76	2.381.823,80	977.331,26	12.988,71	0,00
M406	BORGOCARBONARA	LOMBARDIA	MANTOVA	7.304,74	166.775,44	122.795,07	1.914,64	0,00
B110	BOZZOLO	LOMBARDIA	MANTOVA	15.757,90	371.747,36	264.895,29	9.545,57	0,00
B612	CANNETO SULL'OGGIO	LOMBARDIA	MANTOVA	16.734,57	397.085,03	281.313,49	9.849,97	0,00
B901	CASALMORO	LOMBARDIA	MANTOVA	6.581,81	164.425,49	110.642,28	1.681,37	0,00
B907	CASALOLDO	LOMBARDIA	MANTOVA	7.895,29	235.772,72	132.722,29	1.143,84	0,00
B911	CASALROMANO	LOMBARDIA	MANTOVA	5.100,19	54.146,69	85.735,86	2.835,24	2.835,24
O076	CASTEL D'ARIO	LOMBARDIA	MANTOVA	16.957,74	380.783,66	285.065,07	13.451,44	0,00
I118	CASTEL GOFFREDO	LOMBARDIA	MANTOVA	50.680,45	2.065.853,77	851.954,60	17.855,14	0,00
O299	CASTELBELFORTE	LOMBARDIA	MANTOVA	11.042,90	307.845,92	185.634,70	6.797,99	0,00
I195	CASTELVUCCIO	LOMBARDIA	MANTOVA	20.670,23	554.267,70	347.473,20	16.717,06	0,00
I112	CASTIGLIONE DELLE STV ERE	LOMBARDIA	MANTOVA	104.359,62	2.388.792,21	1.754.318,73	72.537,12	0,00
C406	CAVRIANA	LOMBARDIA	MANTOVA	14.180,86	197.830,93	238.384,80	9.068,05	9.068,05
C502	CERESARA	LOMBARDIA	MANTOVA	7.707,65	240.483,83	129.568,04	3.801,09	0,00
C930	COMMESSAGGIO	LOMBARDIA	MANTOVA	3.820,10	0,00	64.217,17	2.736,35	2.736,35
O227	CURTATONE	LOMBARDIA	MANTOVA	58.128,13	1.447.516,19	977.152,46	7.515,68	0,00
O351	DOSOLO	LOMBARDIA	MANTOVA	12.594,26	342.466,90	211.713,50	8.837,12	0,00
O949	GAZZOLO DEGLI IPPOLLITI	LOMBARDIA	MANTOVA	10.667,25	224.466,54	179.319,95	9.687,58	0,00
O959	GAZZUOLO	LOMBARDIA	MANTOVA	8.393,43	155.975,09	141.096,27	3.421,06	0,00
O078	GOITO	LOMBARDIA	MANTOVA	40.967,40	820.641,81	688.675,04	26.350,61	0,00
O089	GONZAGA	LOMBARDIA	MANTOVA	33.991,12	882.283,03	571.401,64	13.421,58	0,00
E261	GUIDIZZIOLO	LOMBARDIA	MANTOVA	22.834,31	441.076,17	383.852,05	17.606,95	0,00
E818	MAGNACAVALLI	LOMBARDIA	MANTOVA	5.594,11	279.674,19	94.038,79	2.151,81	0,00
E897	MANTOVA	LOMBARDIA	MANTOVA	275.529,55	6.726.289,28	4.631.740,05	199.112,46	0,00
E922	MARCARIA	LOMBARDIA	MANTOVA	26.832,96	590.922,02	451.070,62	20.713,58	0,00
E949	MARIANA MANTOVANA	LOMBARDIA	MANTOVA	1.986,11	93.169,14	33.387,20	1.986,11	0,00
E962	MARMIROLO	LOMBARDIA	MANTOVA	29.696,18	870.730,82	499.202,23	18.305,08	0,00
F086	MEDOLE	LOMBARDIA	MANTOVA	14.762,58	564.465,13	248.163,62	5.535,18	0,00
F267	MOGLIA	LOMBARDIA	MANTOVA	22.281,84	325.679,82	374.564,93	17.946,38	17.946,38
F705	MONZAMBANO	LOMBARDIA	MANTOVA	18.338,42	435.731,73	308.274,64	11.012,60	0,00
B012	MOTTEGGIANA	LOMBARDIA	MANTOVA	8.012,09	438.480,08	134.685,72	4.481,06	0,00
I186	OSTIGLIA	LOMBARDIA	MANTOVA	28.297,38	962.535,09	475.688,07	18.703,48	0,00
G417	PEGOGNAGA	LOMBARDIA	MANTOVA	25.916,82	468.630,74	435.670,13	19.432,80	0,00
G717	PIUBEGA	LOMBARDIA	MANTOVA	5.595,67	154.443,68	94.064,98	2.408,72	0,00
I273	POGGIO RUSCO	LOMBARDIA	MANTOVA	27.320,72	1.033.407,16	459.270,04	20.405,37	0,00
B816	POMPONESCO	LOMBARDIA	MANTOVA	5.444,05	182.748,00	91.516,26	2.859,75	0,00
O862	PONTI SUL M. NICO	LOMBARDIA	MANTOVA	7.908,60	279.728,57	132.946,09	889,32	0,00
O917	FORTO MANTOVANO	LOMBARDIA	MANTOVA	65.289,75	1.622.043,38	1.097.541,67	9.915,58	0,00
H129	QUINGENTOLE	LOMBARDIA	MANTOVA	4.098,82	182.367,87	68.902,50	2.033,16	0,00
H143	QUISTELLO	LOMBARDIA	MANTOVA	22.488,06	675.724,75	378.031,41	19.273,02	0,00
H118	REDONDESCO	LOMBARDIA	MANTOVA	4.452,49	266,00	74.847,84	2.371,84	2.371,84
H342	RIVAROLO MANTOVANO	LOMBARDIA	MANTOVA	8.629,51	223.932,63	145.064,75	3.739,11	0,00
H481	RODIGO	LOMBARDIA	MANTOVA	20.951,39	500.526,94	352.199,56	16.390,53	0,00
H541	RONCOFERRARO	LOMBARDIA	MANTOVA	27.786,62	746.193,18	467.102,03	15.227,02	0,00
H604	ROVERBELLA	LOMBARDIA	MANTOVA	31.862,02	845.098,41	535.610,79	18.394,68	0,00
H652	SABBIONETA	LOMBARDIA	MANTOVA	15.036,72	245.276,76	252.772,15	11.045,62	7.495,39
H771	SAN BENEDETTO PO	LOMBARDIA	MANTOVA	28.657,53	614.150,16	481.742,24	20.207,09	0,00
H870	SAN GIACOMO DELLE SEGNAE	LOMBARDIA	MANTOVA	5.737,43	355.225,56	96.448,10	2.699,16	0,00
H883	SAN GIORGIO BIGARELLO	LOMBARDIA	MANTOVA	42.275,20	844.331,93	710.659,59	19.529,95	0,00
H912	SAN GIOVANNI DEL DOSSO	LOMBARDIA	MANTOVA	4.180,99	154.730,21	70.283,82	2.141,81	0,00
I005	SAN MARTINO D'ARGINE	LOMBARDIA	MANTOVA	6.016,00	87.727,67	101.130,91	2.678,89	2.678,89
I532	SCHIVENOGLIA	LOMBARDIA	MANTOVA	4.180,94	74.496,78	70.283,01	2.174,25	0,00
I632	SERMIDE E FELONICA	LOMBARDIA	MANTOVA	30.089,49	1.117.285,64	505.813,95	21.480,72	0,00
I662	SERRAVALLE A PO	LOMBARDIA	MANTOVA	5.490,36	67.018,43	92.294,77	2.394,27	2.394,27
I801	SOLFERINO	LOMBARDIA	MANTOVA	8.859,76	220.836,34	148.935,45	2.225,57	0,00
I015	SUSTINENTE	LOMBARDIA	MANTOVA	6.874,06	216.861,00	115.555,10	1.932,87	0,00
I020	SUZZARA	LOMBARDIA	MANTOVA	95.635,71	1.914.507,53	1.607.666,91	59.766,54	0,00
I826	VIADANA	LOMBARDIA	MANTOVA	84.707,28	1.527.810,02	1.423.956,47	47.273,10	0,00
M044	VILLIMPENTA	LOMBARDIA	MANTOVA	7.970,96	140.464,77	133.994,41	4.558,73	0,00
M125	VOLTA MANTOVANA	LOMBARDIA	MANTOVA	28.713,64	800.688,38	482.685,41	21.478,68	0,00
M010	ABBATEGRASSO	LOMBARDIA	MILANO	150.386,61	3.730.478,28	2.528.047,09	99.043,42	0,00
A127	ALBAIRATE	LOMBARDIA	MILANO	15.587,82	387.967,41	262.036,25	5.193,46	0,00
A375	ARCONATE	LOMBARDIA	MILANO	22.089,94	653.627,83	371.338,97	14.658,01	0,00
A389	ARESE	LOMBARDIA	MILANO	81.845,79	2.102.952,47	1.375.854,04	52.808,11	0,00
A413	ARLUNO	LOMBARDIA	MILANO	46.262,72	3.814.724,37	777.691,11	18.867,60	0,00
A473	ASSAGO	LOMBARDIA	MILANO	28.414,97	929.491,47	477.664,77	28.414,97	0,00
A618	BARANZATE	LOMBARDIA	MILANO	51.931,99	988.334,44	872.993,36	43.455,33	0,00
A652	BAREGGIO	LOMBARDIA	MILANO	68.851,69	1.640.532,49	1.157.418,93	20.919,98	0,00
A697	BASIANO	LOMBARDIA	MILANO	11.641,92	379.897,71	195.704,46	5.107,40	0,00
A699	BASiglio	LOMBARDIA	MILANO	27.661,71	421.653,04	465.002,15	27.661,71	27.661,71
A751	BELLINZAGO LOMBARDO	LOMBARDIA	MILANO	12.153,77	496.033,21	204.308,71	6.176,86	0,00
A804	BERNATE TICINO	LOMBARDIA	MILANO	9.979,62	366.493,44	167.760,58	4.819,95	0,00
A820	BESATE	LOMBARDIA	MILANO	6.512,63	144.174,85	109.479,36	0,00	0,00
A872	BINASCO	LOMBARDIA	MILANO	33.395,65	651.803,75	561.391,55	33.395,65	0,00
A920	BOFFALORA SOPRA TICINO	LOMBARDIA	MILANO	13.339,40	410.606,01	224.239,52	5.613,35	0,00
A940	BOLLATE	LOMBARDIA	MILANO	169.750,56	5.919.477,39	2.853.561,27	98.104,93	0,00
B162	BRESSO	LOMBARDIA	MILANO	130.213,03	2.980.136,98	2.188.922,78	92.726,86	0,00
B235	BUBBIANO	LOMBARDIA	MILANO	6.079,25	47.574,35	102.194,06	0,00	0,00
B240	BUCCHINASCIO	LOMBARDIA	MILANO	115.648,45	1.153.763,00	1.944.087,55	65.486,69	65.486,69




Codice catastale	Denominazione	Regione	Provincia	Incremento dotazione F.S.C. 2022 di 254,923 mln, sviluppo servizi sociali; art. 1, comma 449, lettera d) quinquies, L. 232 del 2016 (A)	Spesa ai fini dei fabbisogni standard 2017 (B)	Fabbisogno standard monetario per la funzione sociale 2022 2024 (C)	Risorse aggiuntive effettive 2022 (D)	Risorse aggiuntive da rendicontare 2022 (E)
B086	BUSCATE	LOMBARDIA	MILANO	15.623,10	477.767,42	262.629,31	6.676,75	0,00
B092	BUSSERO	LOMBARDIA	MILANO	31.340,15	779.875,78	526.837,97	30.894,48	0,00
B901	BUSTO GAROLFO	LOMBARDIA	MILANO	54.104,14	1.823.290,29	909.507,98	17.323,39	0,00
B448	CALVIGNASCO	LOMBARDIA	MILANO	3.314,59	70.472,05	55.719,38	0,00	0,00
B461	CAMBIAGO	LOMBARDIA	MILANO	22.404,87	678.629,46	376.633,03	10.629,91	0,00
B593	CANEGRATE	LOMBARDIA	MILANO	52.401,10	1.529.199,52	880.879,28	35.381,55	0,00
B820	CABRIANO	LOMBARDIA	MILANO	11.435,30	308.820,12	192.231,13	5.967,86	0,00
B850	CARUGATE	LOMBARDIA	MILANO	59.878,50	1.511.691,51	1.006.576,75	38.334,41	0,00
B938	CASARILE	LOMBARDIA	MILANO	11.739,06	253.523,68	197.337,31	6.199,48	0,00
B989	CASOREZZO	LOMBARDIA	MILANO	19.022,75	305.833,83	319.778,54	17.264,72	13.944,71
C003	CASSANO D'ADDA	LOMBARDIA	MILANO	75.239,34	4.755.613,11	1.264.797,34	15.559,67	0,00
C014	CASSINA DE' PECCHII	LOMBARDIA	MILANO	55.935,72	2.017.353,81	940.297,30	22.086,39	0,00
C033	CASSINETTA DI LUGGANANO	LOMBARDIA	MILANO	5.105,59	71.509,00	85.826,60	0,00	0,00
C052	CASTANO PRIMO	LOMBARDIA	MILANO	45.199,76	1.101.994,32	759.822,45	24.944,99	0,00
C523	CERNUSCO SUL NAVIGLIO	LOMBARDIA	MILANO	154.256,44	3.772.985,92	2.593.100,26	85.662,61	0,00
C536	CERRO AL LAMBRO	LOMBARDIA	MILANO	17.756,39	516.795,90	298.490,56	12.313,85	0,00
C537	CERRO MAGGIORE	LOMBARDIA	MILANO	62.450,22	1.795.338,50	1.049.808,19	24.668,13	0,00
C565	CESANO BOSCONI	LOMBARDIA	MILANO	114.607,46	3.620.964,00	1.926.588,11	55.566,83	0,00
C569	CESATE	LOMBARDIA	MILANO	56.217,40	619.478,37	945.032,52	20.292,53	20.292,53
C707	CINISELLO BALSAMO	LOMBARDIA	MILANO	406.743,42	12.118.357,99	6.837.487,28	366.153,51	0,00
C733	CISLIANO	LOMBARDIA	MILANO	14.206,18	142.442,17	238.810,46	1.290,32	1.290,32
C895	COLOGNO MONZESE	LOMBARDIA	MILANO	224.809,69	3.370.115,24	3.779.122,94	140.329,11	140.329,11
C908	COLTURANO	LOMBARDIA	MILANO	5.374,16	267.228,01	90.341,32	5.374,16	0,00
C986	CORBETTA	LOMBARDIA	MILANO	66.010,32	1.987.327,13	1.109.654,68	11.150,04	0,00
D013	CORMANO	LOMBARDIA	MILANO	94.056,22	1.749.912,84	1.581.115,26	70.995,70	0,00
D018	CORNAREDO	LOMBARDIA	MILANO	91.366,56	2.681.789,67	1.535.901,13	59.082,90	0,00
D045	CORSICO	LOMBARDIA	MILANO	168.399,10	4.156.434,27	2.830.842,83	102.900,67	0,00
D198	CUGGIONO	LOMBARDIA	MILANO	30.457,54	671.050,72	512.001,02	17.822,47	0,00
D229	CLISAGO	LOMBARDIA	MILANO	12.063,25	216.512,37	202.787,12	12.063,25	0,00
D231	CLUSANO M. LANINO	LOMBARDIA	MILANO	81.695,24	1.220.342,15	1.373.323,09	29.149,95	29.149,95
D244	DAIRAGO	LOMBARDIA	MILANO	21.110,00	436.186,31	354.865,94	11.285,71	0,00
D267	DRESANO	LOMBARDIA	MILANO	9.748,83	275.288,03	163.881,00	3.975,26	0,00
D245	GAGLIANO	LOMBARDIA	MILANO	32.319,22	494.471,83	543.296,46	7.205,65	7.205,65
D912	GARBAGNATE MILANESE	LOMBARDIA	MILANO	127.277,69	2.911.929,86	2.139.578,76	77.902,46	0,00
D995	GESSATE	LOMBARDIA	MILANO	28.931,62	1.020.671,02	486.349,72	14.516,09	0,00
E094	GORGONZOLA	LOMBARDIA	MILANO	90.543,87	3.189.404,10	1.522.071,54	63.356,14	0,00
E170	GREZZAGO	LOMBARDIA	MILANO	7.596,58	270.953,61	127.701,01	4.308,13	0,00
E258	GUIDO VISCONTI	LOMBARDIA	MILANO	4.302,94	39.114,95	72.333,75	111,98	0,00
E313	INVERUNO	LOMBARDIA	MILANO	32.699,64	913.982,38	549.691,39	11.373,18	0,00
E317	INZAGO	LOMBARDIA	MILANO	44.624,72	737.286,63	750.155,90	36.195,00	12.869,27
E395	LACCHIARELLA	LOMBARDIA	MILANO	32.777,03	1.336.845,02	550.992,37	11.444,38	0,00
E415	LAINATE	LOMBARDIA	MILANO	113.548,43	3.065.539,62	1.908.785,50	74.266,99	0,00
E514	LEGNANO	LOMBARDIA	MILANO	302.838,92	7.247.640,83	5.090.819,25	302.838,92	0,00
E610	LISCATE	LOMBARDIA	MILANO	12.351,33	463.143,00	207.629,84	6.370,24	0,00
E639	LOCATE DI TRULZI	LOMBARDIA	MILANO	38.675,37	1.344.905,39	650.145,29	21.302,52	0,00
E801	MAGENTA	LOMBARDIA	MILANO	124.979,35	2.169.884,34	2.100.942,89	124.979,35	0,00
E819	MAGNAGO	LOMBARDIA	MILANO	32.264,86	842.383,57	542.382,60	15.335,27	0,00
E921	MARCALLO CON CASONE	LOMBARDIA	MILANO	21.850,69	343.222,09	367.317,15	15.104,06	15.104,06
F003	MASATE	LOMBARDIA	MILANO	11.179,59	291.848,46	187.932,55	6.489,94	0,00
F084	MEDIGLIA	LOMBARDIA	MILANO	44.171,03	968.476,63	742.529,09	26.337,50	0,00
F100	MELEGNANO	LOMBARDIA	MILANO	79.484,52	1.442.942,09	1.336.160,25	35.520,20	0,00
F119	MELZO	LOMBARDIA	MILANO	81.037,59	3.766.674,72	1.362.267,93	18.302,51	0,00
F155	MESERO	LOMBARDIA	MILANO	12.974,72	304.929,52	218.109,15	8.735,99	0,00
F205	MILANO	LOMBARDIA	MILANO	10.552.950,83	312.082.463,20	177.398.485,52	912.694,62	0,00
F033	MORIMONDO	LOMBARDIA	MILANO	3.618,10	72.461,00	60.821,39	3.543,93	0,00
F783	MOTTA VISCONTI	LOMBARDIA	MILANO	28.823,95	528.635,92	484.539,85	13.258,95	0,00
F874	NERVIANO	LOMBARDIA	MILANO	67.545,46	2.280.880,79	1.135.460,76	36.400,21	0,00
F939	NOGATE	LOMBARDIA	MILANO	1.909,83	81.055,90	32.104,86	0,00	0,00
F955	NOVATE MILANESE	LOMBARDIA	MILANO	95.706,93	2.250.103,91	1.608.864,15	68.104,24	0,00
F968	NOVIGLIO	LOMBARDIA	MILANO	11.652,07	237.362,47	195.874,95	3.610,82	0,00
G078	OPERA	LOMBARDIA	MILANO	58.522,81	1.408.859,70	983.787,23	15.410,76	0,00
G181	OSSONA	LOMBARDIA	MILANO	13.785,91	442.691,00	231.745,54	5.312,53	0,00
G206	OZZERO	LOMBARDIA	MILANO	4.736,04	176.517,99	79.614,31	478,00	0,00
G220	PADERNO DUGNANO	LOMBARDIA	MILANO	218.123,30	4.900.571,10	3.666.722,56	120.454,78	0,00
G316	PANTIGLIATE	LOMBARDIA	MILANO	21.088,31	274.989,39	354.501,17	14.353,57	14.353,57
G324	PARABIAGO	LOMBARDIA	MILANO	127.579,67	4.509.349,29	2.144.655,13	89.879,87	0,00
G385	PAULLO	LOMBARDIA	MILANO	46.018,89	1.136.130,16	773.592,21	18.263,00	0,00
C013	PERO	LOMBARDIA	MILANO	47.593,69	1.241.222,07	800.065,13	35.329,09	0,00
G488	PESCHIERA BORROMEO	LOMBARDIA	MILANO	97.713,90	3.351.835,02	1.642.601,93	71.023,55	0,00
G502	PESSANO CON BORNAGO	LOMBARDIA	MILANO	33.218,49	927.209,92	558.413,44	16.792,53	0,00
G634	PIEVE EMANUELE	LOMBARDIA	MILANO	56.382,89	2.751.370,07	947.814,48	4.511,61	0,00
G686	PIOLTELLO	LOMBARDIA	MILANO	170.456,93	4.230.108,25	2.865.435,56	139.776,31	0,00
G772	POGLIANO MILANESE	LOMBARDIA	MILANO	32.477,62	710.811,09	545.959,16	22.576,10	0,00
G955	POZZO D'ADDA	LOMBARDIA	MILANO	20.279,85	0,00	340.910,83	20.279,85	20.279,85
G965	POZZUOLO MARTESANA	LOMBARDIA	MILANO	30.625,76	0,00	514.828,82	16.043,53	16.043,53
H026	PREGNANA MILANESE	LOMBARDIA	MILANO	27.225,67	499.279,99	457.672,28	18.186,10	0,00
H240	RESCADINA	LOMBARDIA	MILANO	58.704,72	1.559.870,43	986.845,22	27.867,76	0,00
H264	RHO	LOMBARDIA	MILANO	263.343,68	8.386.860,89	4.426.891,64	214.408,11	0,00
H371	ROBECCHETTO CON INDIUNO	LOMBARDIA	MILANO	16.068,40	416.522,34	270.115,01	7.315,53	0,00
H373	ROBECCO SUL NAVIGLIO	LOMBARDIA	MILANO	23.728,39	492.413,46	398.881,86	14.161,47	0,00
H470	RODANO	LOMBARDIA	MILANO	13.876,57	552.993,88	233.269,64	3.987,70	0,00
H560	ROSATE	LOMBARDIA	MILANO	21.086,19	320.290,94	354.465,62	10.460,57	10.460,57
H623	ROZZANO	LOMBARDIA	MILANO	198.918,92	4.620.393,85	3.343.890,87	74.141,70	0,00
H803	SAN COLOMBANO AL LAMBRO	LOMBARDIA	MILANO	29.428,19	190.477,65	494.697,30	16.411,47	16.411,47
H827	SAN DONATO MILANESE	LOMBARDIA	MILANO	154.274,74	4.309.425,04	2.593.407,86	94.748,88	0,00
H884	SAN GIORGIO SU LEGNANO	LOMBARDIA	MILANO	25.376,99	873.818,18	426.595,37	22.889,54	0,00
H930	SAN GIULIANO MILANESE	LOMBARDIA	MILANO	173.664,41	3.591.962,74	2.919.354,32	97.298,33	0,00
H409	SAN VITTORE OLONA	LOMBARDIA	MILANO	32.650,77	547.025,36	548.869,90	22.892,56	1.844,54
H415	SAN ZENONE AL LAMBRO	LOMBARDIA	MILANO	13.517,09	402.670,33	227.226,61	7.081,65	0,00
H861	SANTO STEFANO TICINO	LOMBARDIA	MILANO	17.094,21	326.979,68	287.359,20	10.416,05	0,00
H66	SEDRIANO	LOMBARDIA	MILANO	47.729,52	894.033,58	802.348,58	21.233,88	0,00
H77	SEGRATE	LOMBARDIA	MILANO	163.545,29	3.246.035,53	2.749.248,68	163.545,29	0,00
H002	SENAGO	LOMBARDIA	MILANO	96.598,64	1.833.828,83	1.623.854,07	64.158,83	0,00
H690	SESTO SAN GIOVANNI	LOMBARDIA	MILANO	458.159,36	11.810.150,87	7.701.805,68	384.331,56	0,00
H696	SETTALA	LOMBARDIA	MILANO	25.459,07	805.196,76	427.975,15	14.063,63	0,00
H700	SETTIMO MILANESE	LOMBARDIA	MILANO	77.271,85	2.253.509,00	1.298.964,54	52.757,08	0,00
H786	SOLARO	LOMBARDIA	MILANO	54.458,96	40.400,00	915.472,57	24.951,78	24.951,78
L408	TREZZANO ROSA	LOMBARDIA	MILANO	17.429,03	275.218,02	292.987,55	16.006,09	16.006,09
L409	TREZZANO SUL NAVIGLIO	LOMBARDIA	MILANO	94.697,75	2.450.204,66	1.591.899,56	62.890,83	0,00



Codice catastale	Denominazione	Regione	Provincia	Incremento dotazione F.S.C. 2022 di 254,923 mln, sviluppo servizi sociali; art. 1, comma 449, lettera d) quinquies, L. 232 del 2016 (A)	Spesa ai fini dei fabbisogni standard 2017 (B)	Fabbisogno standard monetario per la funzione sociale 2022 2024 (C)	Risorse aggiuntive effettive 2022 (D)	Risorse aggiuntive da rendicontare 2022 (E)
A411	TREZZO SULL'ADDA	LOMBARDIA	MILANO	50.112,66	1.541.641,97	842.409,80	23.817,52	0,00
A415	TRIBIANO	LOMBARDIA	MILANO	10.201,21	261.081,09	171.485,63	10.201,21	0,00
A454	TRUCCAZZANO	LOMBARDIA	MILANO	20.428,33	0,00	343.406,78	14.089,84	14.089,84
A471	TURBIGO	LOMBARDIA	MILANO	28.798,58	864.948,76	484.113,33	19.976,71	0,00
A664	VANZAGHELLO	LOMBARDIA	MILANO	19.392,87	276.644,62	326.000,25	11.127,79	11.127,79
A665	VANZAGO	LOMBARDIA	MILANO	31.910,41	831.189,44	536.424,29	15.342,09	0,00
A667	VAPRIO D'ADDA	LOMBARDIA	MILANO	32.487,57	796.837,60	546.126,49	24.518,50	0,00
M424	VERMEZZO CON ZELD	LOMBARDIA	MILANO	16.691,20	322.154,14	280.584,45	1.639,72	0,00
L773	VERNATE	LOMBARDIA	MILANO	9.562,09	194.323,97	160.741,85	4.752,15	0,00
L883	VIGNATE	LOMBARDIA	MILANO	31.881,86	1.209.990,92	535.944,27	12.000,04	0,00
L928	VILLA CORTESE	LOMBARDIA	MILANO	25.538,08	408.324,72	429.303,35	17.187,90	17.187,90
M053	VIMODRONE	LOMBARDIA	MILANO	69.035,44	2.082.374,62	1.160.507,83	67.421,51	0,00
M091	VITTUONE	LOMBARDIA	MILANO	33.620,38	656.491,53	565.169,31	10.559,36	0,00
M102	VIZZOLO PREDABISSI	LOMBARDIA	MILANO	13.801,09	499.495,59	232.000,75	13.286,93	0,00
M176	ZIBIDO SAN GIACOMO	LOMBARDIA	MILANO	21.649,47	556.747,50	363.934,59	11.464,19	0,00
A087	AGRATE BRIANZA	LOMBARDIA	MONZA E DELLA BRIANZA	56.514,37	1.772.369,34	950.024,76	4.536,84	0,00
A096	AICURZIO	LOMBARDIA	MONZA E DELLA BRIANZA	6.057,41	295.872,48	101.827,00	6.053,09	0,00
A159	ALBIATE	LOMBARDIA	MONZA E DELLA BRIANZA	23.562,90	1.010.008,51	396.099,90	20.934,21	0,00
A376	ARCORE	LOMBARDIA	MONZA E DELLA BRIANZA	74.965,95	2.627.349,76	1.260.201,72	27.962,14	0,00
A668	BARLASSINA	LOMBARDIA	MONZA E DELLA BRIANZA	27.444,85	766.680,66	461.356,70	20.721,53	0,00
A759	BELLUSCO	LOMBARDIA	MONZA E DELLA BRIANZA	26.606,52	705.792,34	447.264,15	13.164,84	0,00
A802	BERNAREGGIO	LOMBARDIA	MONZA E DELLA BRIANZA	42.331,92	1.076.265,63	711.613,15	29.635,81	0,00
A818	BESANA IN BRIANZA	LOMBARDIA	MONZA E DELLA BRIANZA	61.255,82	2.219.220,52	1.029.729,88	13.862,50	0,00
A849	BIASSONO	LOMBARDIA	MONZA E DELLA BRIANZA	48.769,86	6.510.528,93	819.836,89	28.314,88	0,00
B105	BOVISIO-MASCIAGO	LOMBARDIA	MONZA E DELLA BRIANZA	65.730,82	1.116.802,90	1.104.956,16	25.003,80	0,00
B187	BRIOSCO	LOMBARDIA	MONZA E DELLA BRIANZA	20.518,04	521.815,86	344.914,80	16.031,19	0,00
R212	BRUGHERIO	LOMBARDIA	MONZA E DELLA BRIANZA	158.085,50	4.472.963,09	2.657.467,90	91.667,21	0,00
R272	BURAGO DI MOLGORA	LOMBARDIA	MONZA E DELLA BRIANZA	15.770,66	731.009,51	265.109,86	15.716,34	0,00
R289	BUSNAGO	LOMBARDIA	MONZA E DELLA BRIANZA	22.066,26	1.111.981,73	370.940,96	13.065,93	0,00
R501	CAMPARADA	LOMBARDIA	MONZA E DELLA BRIANZA	5.528,96	113.074,70	93.111,69	5.528,96	0,00
R671	CAPONAGO	LOMBARDIA	MONZA E DELLA BRIANZA	18.247,19	306.289,57	306.741,10	17.291,64	0,00
R729	CARATE BRIANZA	LOMBARDIA	MONZA E DELLA BRIANZA	71.632,74	2.109.067,88	1.204.169,24	27.771,89	0,00
R798	CARNATE	LOMBARDIA	MONZA E DELLA BRIANZA	29.531,77	614.559,52	496.438,55	27.564,11	0,00
C395	CAVENAGO DI BRIANZA	LOMBARDIA	MONZA E DELLA BRIANZA	25.973,15	621.708,18	436.617,06	20.046,92	0,00
C512	CERIANO LAGHETTO	LOMBARDIA	MONZA E DELLA BRIANZA	23.110,63	655.378,95	388.497,09	14.430,18	0,00
C566	CESANO MADERNO	LOMBARDIA	MONZA E DELLA BRIANZA	173.457,91	3.924.158,35	2.915.883,11	105.414,57	0,00
C820	COGLIATE	LOMBARDIA	MONZA E DELLA BRIANZA	29.384,11	479.153,04	493.956,28	16.153,26	14.803,24
C952	CONCOREZZO	LOMBARDIA	MONZA E DELLA BRIANZA	62.467,64	1.493.464,42	1.050.101,00	25.734,38	0,00
O019	CORNATE D'ADDA	LOMBARDIA	MONZA E DELLA BRIANZA	41.080,72	1.050.552,80	690.580,10	22.536,76	0,00
O038	CORREZZANA	LOMBARDIA	MONZA E DELLA BRIANZA	7.696,29	267.218,72	129.377,08	3.280,09	0,00
O286	DESIO	LOMBARDIA	MONZA E DELLA BRIANZA	208.577,85	3.573.874,17	3.506.260,45	177.449,15	0,00
E063	GIUSSANO	LOMBARDIA	MONZA E DELLA BRIANZA	116.495,07	3.245.615,31	1.958.319,39	84.016,35	0,00
E504	LAZZATE	LOMBARDIA	MONZA E DELLA BRIANZA	26.422,59	466.277,29	444.172,17	14.920,18	0,00
E530	LENTATE SUL SEVESO	LOMBARDIA	MONZA E DELLA BRIANZA	62.814,47	2.240.000,25	1.055.931,39	8.629,51	0,00
E550	LESMO	LOMBARDIA	MONZA E DELLA BRIANZA	30.773,29	875.132,70	517.308,89	30.537,70	0,00
E591	LIMBIATE	LOMBARDIA	MONZA E DELLA BRIANZA	160.898,82	3.444.278,00	2.704.760,81	93.958,36	0,00
E617	LISSONE	LOMBARDIA	MONZA E DELLA BRIANZA	204.427,76	6.172.518,68	3.436.496,12	113.717,33	0,00
E786	MACHERIO	LOMBARDIA	MONZA E DELLA BRIANZA	29.078,73	1.068.844,82	488.822,75	19.944,22	0,00
F078	MEDA	LOMBARDIA	MONZA E DELLA BRIANZA	106.953,18	3.073.816,14	1.797.917,24	72.555,19	0,00
F165	MEZZAGO	LOMBARDIA	MONZA E DELLA BRIANZA	14.382,13	693.659,52	241.768,25	7.702,74	0,00
F247	MISINTO	LOMBARDIA	MONZA E DELLA BRIANZA	17.397,69	385.998,88	292.460,74	13.218,39	0,00
F704	MONZA	LOMBARDIA	MONZA E DELLA BRIANZA	811.653,43	23.608.929,89	13.644.154,20	811.653,43	0,00
F797	MUGGIO	LOMBARDIA	MONZA E DELLA BRIANZA	107.870,90	2.454.470,59	1.813.344,33	68.980,42	0,00
F944	NOVA MILANESE	LOMBARDIA	MONZA E DELLA BRIANZA	107.041,30	2.643.851,53	1.799.398,56	68.661,24	0,00
G116	ORNAGO	LOMBARDIA	MONZA E DELLA BRIANZA	15.921,59	430.841,84	267.647,09	14.043,28	0,00
H233	RENATE	LOMBARDIA	MONZA E DELLA BRIANZA	14.068,12	0,00	236.489,58	7.785,38	7.785,38
H529	RONCELLO	LOMBARDIA	MONZA E DELLA BRIANZA	12.042,36	371.017,31	202.435,91	8.849,68	0,00
H537	RONCO BRIANTINO	LOMBARDIA	MONZA E DELLA BRIANZA	11.322,64	315.786,00	190.337,13	6.240,03	0,00
H625	SEREGNO	LOMBARDIA	MONZA E DELLA BRIANZA	211.426,60	5.600.604,96	3.554.148,88	112.407,16	0,00
H769	SEVESO	LOMBARDIA	MONZA E DELLA BRIANZA	103.161,95	2.303.372,64	1.734.185,45	62.694,83	0,00
H878	SOVICO	LOMBARDIA	MONZA E DELLA BRIANZA	31.542,68	1.308.787,33	530.242,48	19.514,21	0,00
H998	SULBIATE	LOMBARDIA	MONZA E DELLA BRIANZA	12.822,88	526.907,99	215.556,64	7.482,20	0,00
L344	TRIUGGIO	LOMBARDIA	MONZA E DELLA BRIANZA	29.889,63	1.142.584,00	502.454,33	19.940,40	0,00
L511	USMATE VELATE	LOMBARDIA	MONZA E DELLA BRIANZA	38.440,46	941.063,05	646.196,51	20.805,14	0,00
L677	VAREDO	LOMBARDIA	MONZA E DELLA BRIANZA	55.986,17	1.610.044,21	941.145,42	24.577,89	0,00
L704	VEDANO AL LAMBRO	LOMBARDIA	MONZA E DELLA BRIANZA	31.464,38	1.225.426,75	528.926,33	31.464,38	0,00
L709	VEDUGGIO CON COLZANO	LOMBARDIA	MONZA E DELLA BRIANZA	14.962,77	553.211,11	251.528,92	14.273,57	0,00
L744	VERANO BRIANZA	LOMBARDIA	MONZA E DELLA BRIANZA	34.150,33	1.085.586,00	574.078,01	20.626,08	0,00
M017	VILLASANTA	LOMBARDIA	MONZA E DELLA BRIANZA	58.271,50	1.835.309,35	979.562,57	24.867,40	0,00
M052	VIMERCATE	LOMBARDIA	MONZA E DELLA BRIANZA	125.751,18	3.267.812,51	2.113.917,64	73.521,38	0,00
A118	ALAGNA	LOMBARDIA	PAVIA	2.265,57	16.350,50	38.084,90	607,88	0,00
A134	ALBAREDO ARNABOLDI	LOMBARDIA	PAVIA	675,94	12.000,00	11.362,73	0,00	0,00
A171	ALBONESE	LOMBARDIA	PAVIA	1.823,77	44.951,00	30.658,17	186,66	0,00
A175	ALBUZZANO	LOMBARDIA	PAVIA	11.068,83	134.664,34	186.070,66	8.538,66	8.538,66
A387	ARENA PO	LOMBARDIA	PAVIA	5.607,55	48.313,52	94.264,65	3.216,79	3.216,79
A538	BADIA PAVESE	LOMBARDIA	PAVIA	1.036,96	22.626,83	17.431,71	467,62	0,00
A550	BAGNARIA	LOMBARDIA	PAVIA	2.356,40	21.825,45	39.611,85	780,80	0,00
A634	BARBIANELLO	LOMBARDIA	PAVIA	2.481,87	34.978,28	41.721,07	433,72	0,00
A690	BASCAPE	LOMBARDIA	PAVIA	5.592,78	5.000,00	94.016,35	2.860,76	2.860,76
A712	BASTIDA PANCARANA	LOMBARDIA	PAVIA	2.941,16	65.597,57	49.441,82	1.712,09	0,00
A718	BATTUDA	LOMBARDIA	PAVIA	1.620,61	6.162,00	27.243,01	1.620,61	1.620,61
A741	BELGIOIOSO	LOMBARDIA	PAVIA	25.650,95	207.763,65	431.200,69	20.693,80	20.693,80
A793	BEREGUARDO	LOMBARDIA	PAVIA	9.226,61	0,00	155.102,30	2.522,26	2.522,26
A989	BORGARELLO	LOMBARDIA	PAVIA	7.131,62	135.523,48	119.884,82	7.131,62	0,00
B028	BORGIO PROLIO	LOMBARDIA	PAVIA	5.453,27	164.374,10	91.671,24	5.453,27	0,00
B038	BORGIO SAN SIRO	LOMBARDIA	PAVIA	2.800,74	25.229,78	47.081,35	1.403,32	1.403,32
B030	BORGORATTO MORMOROLO	LOMBARDIA	PAVIA	1.454,47	7.417,02	24.450,17	1.444,61	1.444,61
B051	BORNASCIO	LOMBARDIA	PAVIA	6.121,77	0,00	102.908,97	0,00	0,00
B082	BOSNASCO	LOMBARDIA	PAVIA	1.817,61	14.071,32	30.554,57	1.369,31	1.369,31
B117	BRALLO DI PREGOLA	LOMBARDIA	PAVIA	2.597,92	2.609,00	43.671,86	536,04	0,00
B142	BREME	LOMBARDIA	PAVIA	2.475,00	61.580,27	41.605,55	145,43	0,00
B159	BRESSANA BOTTARONE	LOMBARDIA	PAVIA	12.464,10	249.712,76	209.525,60	6.389,36	0,00
B201	BRONI	LOMBARDIA	PAVIA	41.858,15	1.271.821,01	703.648,88	17.636,25	0,00
B447	CALVIGNANO	LOMBARDIA	PAVIA	363,28	0,00	6.106,83	163,83	0,00
B567	CAMPOSPINO	LOMBARDIA	PAVIA	3.914,08	16.819,34	65.796,91	1.997,73	1.997,73
B587	CANDIA LOMELLINA	LOMBARDIA	PAVIA	5.865,72	103.946,08	98.604,60	2.164,28	0,00
B613	CANNETO PAVESE	LOMBARDIA	PAVIA	4.621,07	63.050,18	77.681,74	3.139,94	3.139,94
B741	CARBONARA AL TICINO	LOMBARDIA	PAVIA	4.587,08	31.538,20	77.110,33	2.989,69	2.989,69
B929	CASANOVA LONATI	LOMBARDIA	PAVIA	1.131,40	11.125,63	19.019,28	227,29	0,00



Codice catastale	Denominazione	Regione	Provincia	Incremento dotazione F.S.C. 2022 di 254,923 mln, sviluppo servizi sociali; art. 1, comma 449, lettera d quinquies, L. 232 del 2016 (A)	Spesa ai fini dei fabbisogni standard 2017 (B)	Fabbisogno standard monetario per la funzione sociale 2022-2024 (C)	Risorse aggiuntive effettive 2022 (D)	Risorse aggiuntive da rendicontare 2022 (E)
8945	CASATISMA	LOMBARDIA	PAVIA	2.463,54	32.367,73	41.412,97	354,02	0,00
8954	CASEI GEROLA	LOMBARDIA	PAVIA	8.851,80	164.332,00	148.801,66	3.011,04	0,00
8988	CASORATE PRIMO	LOMBARDIA	PAVIA	31.425,50	445.751,85	528.272,73	14.014,11	14.014,11
0398	CASSOLNOVO	LOMBARDIA	PAVIA	25.182,65	527.019,25	423.328,45	15.049,16	0,00
0290	CASTANA	LOMBARDIA	PAVIA	2.352,71	14.210,55	39.549,80	689,50	0,00
0263	CASTEGGIO	LOMBARDIA	PAVIA	28.215,89	945.598,73	474.318,16	17.617,88	0,00
C157	CASTELLETTO DI BRANDUZZO	LOMBARDIA	PAVIA	3.468,53	40.908,42	58.307,18	2.738,23	2.738,23
C184	CASTELLO D'AGOGNA	LOMBARDIA	PAVIA	3.783,78	48.692,27	63.606,59	2.063,87	2.063,87
C213	CASTELNOVETTO	LOMBARDIA	PAVIA	1.705,14	14.839,62	28.663,89	0,00	0,00
C360	CAVA MANARA	LOMBARDIA	PAVIA	25.165,68	254.833,51	423.043,17	12.930,94	12.930,94
C414	CECIMA	LOMBARDIA	PAVIA	777,51	16.124,30	13.070,17	0,00	0,00
C484	CERANOVA	LOMBARDIA	PAVIA	5.406,70	108.081,89	90.888,35	166,28	0,00
C508	CERETTO LOSELLINA	LOMBARDIA	PAVIA	579,79	2.809,23	9.746,49	3,65	0,00
C509	CERGNAGO	LOMBARDIA	PAVIA	2.149,36	24.010,00	36.131,40	331,40	0,00
C541	CERTOSA DI PAVIA	LOMBARDIA	PAVIA	18.593,06	64.125,32	312.555,35	15.318,13	15.318,13
C551	CERVESINA	LOMBARDIA	PAVIA	4.249,07	54.215,99	71.428,25	2.817,91	2.817,91
C637	CHIGNOLO PO	LOMBARDIA	PAVIA	13.811,21	285.000,00	232.170,93	11.303,09	0,00
C684	CIGOGNOLA	LOMBARDIA	PAVIA	4.619,00	68.374,00	77.646,81	2.488,51	2.488,51
C686	CILAVEGNA	LOMBARDIA	PAVIA	19.906,01	293.777,21	334.626,49	13.927,05	13.927,05
C813	CODEVILLA	LOMBARDIA	PAVIA	2.875,10	16.270,76	48.331,29	2.875,10	2.875,10
M419	COLLI VERDI	LOMBARDIA	PAVIA	4.302,79	41.899,49	72.331,31	1.536,02	1.536,02
C958	CONFENZA	LOMBARDIA	PAVIA	5.439,55	61.172,96	91.440,58	3.930,35	3.930,35
C979	COPIANO	LOMBARDIA	PAVIA	5.280,83	53.679,00	88.772,53	1.981,69	1.981,69
8282	CORANA	LOMBARDIA	PAVIA	2.563,13	46.108,70	43.087,04	122,51	0,00
M338	CORNALE E BASTIDA	LOMBARDIA	PAVIA	2.637,09	36.940,61	44.330,38	1.064,84	1.064,84
M372	CORTEOLONA E GENZONE	LOMBARDIA	PAVIA	8.627,16	207.218,45	145.025,29	3.836,47	0,00
0081	CORV NO SAN QUIRICO	LOMBARDIA	PAVIA	3.887,68	0,00	65.353,17	1.120,24	1.120,24
0109	COSTA DE' NOBILI	LOMBARDIA	PAVIA	1.141,70	26.792,27	19.192,41	0,00	0,00
0127	COZZO	LOMBARDIA	PAVIA	1.223,23	21.046,01	20.562,89	288,52	0,00
8824	CURA CARPIGNANO	LOMBARDIA	PAVIA	13.028,59	167.859,00	219.182,83	8.109,12	8.109,12
0348	DORNO	LOMBARDIA	PAVIA	16.335,63	143.477,77	274.607,19	10.865,26	10.865,26
0552	FERRERA ERBOGNONE	LOMBARDIA	PAVIA	3.996,41	1.065.977,70	67.181,00	3.996,41	0,00
0564	FILIGNERA	LOMBARDIA	PAVIA	2.404,04	6.533,57	40.412,70	947,54	0,00
0732	FORTUNAGO	LOMBARDIA	PAVIA	1.400,39	11.354,98	23.540,95	842,43	0,00
0771	FRASCAROLO	LOMBARDIA	PAVIA	4.238,94	22.098,35	71.258,02	1.949,00	1.949,00
0873	GALLAVOLA	LOMBARDIA	PAVIA	679,43	0,00	11.421,48	334,06	0,00
0892	GAMBARANA	LOMBARDIA	PAVIA	770,98	4.193,46	12.960,45	328,58	0,00
0901	GAMBOLO	LOMBARDIA	PAVIA	34.506,36	414.334,10	580.063,00	4.893,52	4.893,52
0925	GARLASCO	LOMBARDIA	PAVIA	40.061,51	590.023,48	673.446,81	9.251,73	9.251,73
0980	GERENZAGO	LOMBARDIA	PAVIA	4.189,19	79.681,94	70.421,63	2.130,86	0,00
E062	GIUSSAGO	LOMBARDIA	PAVIA	18.252,99	571.594,00	306.838,61	16.688,61	0,00
E072	GODIASCO SALICE TERME	LOMBARDIA	PAVIA	14.631,26	48.956,74	245.956,16	14.312,62	14.312,62
E081	GOLFERENZO	LOMBARDIA	PAVIA	681,37	8.187,58	11.454,03	494,92	0,00
E152	GRAVELLONA LOMELLINA	LOMBARDIA	PAVIA	8.121,69	155.995,00	136.528,15	3.004,35	0,00
E195	GROPELLO CAIROLI	LOMBARDIA	PAVIA	15.904,15	263.222,93	267.353,81	11.149,54	4.130,88
E310	INVERNO E MONTELEONE	LOMBARDIA	PAVIA	4.623,55	122.372,52	77.723,35	3.390,90	0,00
E437	LANDRIANO	LOMBARDIA	PAVIA	20.833,93	619.398,87	350.224,96	15.762,82	0,00
E439	LANGOSCO	LOMBARDIA	PAVIA	1.159,44	3.819,45	19.490,56	50,28	0,00
E454	LARDIRAGO	LOMBARDIA	PAVIA	4.410,71	68.075,00	74.145,41	0,00	0,00
E600	LINAROLO	LOMBARDIA	PAVIA	8.528,59	0,00	143.368,36	5.062,45	5.062,45
E608	LIRIO	LOMBARDIA	PAVIA	412,92	0,00	6.941,30	308,48	0,00
E662	LOMELLO	LOMBARDIA	PAVIA	7.647,79	80.626,42	128.561,76	4.830,77	4.830,77
8387	LUNGAVILLA	LOMBARDIA	PAVIA	7.992,58	110.279,00	134.357,84	3.219,73	3.219,73
8904	MAGHERNO	LOMBARDIA	PAVIA	5.086,35	132.906,34	85.503,13	1.950,40	0,00
8934	MARCIGNAGO	LOMBARDIA	PAVIA	7.112,92	42.965,88	119.570,47	1.609,98	1.609,98
8999	MARZANO	LOMBARDIA	PAVIA	4.828,32	33.918,75	81.165,62	343,10	0,00
0280	MEDE	LOMBARDIA	PAVIA	26.096,77	396.467,83	438.695,05	20.504,02	20.504,02
F122	MENCICONI	LOMBARDIA	PAVIA	1.494,09	605.884,00	25.116,10	480,52	0,00
F170	MEZZANA BIGLI	LOMBARDIA	PAVIA	3.627,28	100.737,40	60.975,69	1.701,67	0,00
F171	MEZZANA RABATTONI	LOMBARDIA	PAVIA	1.439,80	5.814,76	24.203,50	266,84	0,00
F175	MEZZANINO	LOMBARDIA	PAVIA	4.699,23	60.778,74	78.995,59	3.326,34	3.326,34
F238	MIRADOLE TERME	LOMBARDIA	PAVIA	13.081,34	190.273,97	219.901,49	9.039,13	9.039,13
F417	MONTALTO PAVESE	LOMBARDIA	PAVIA	3.229,33	7.617,00	54.286,10	2.221,15	2.221,15
F440	MONTEBELLO DELLA BATTAGLIA	LOMBARDIA	PAVIA	5.277,41	0,00	88.715,03	2.373,07	2.373,07
F449	MONTECALVO VERSIGGIA	LOMBARDIA	PAVIA	1.627,70	23.268,19	27.362,18	806,34	0,00
F638	MONTECANO	LOMBARDIA	PAVIA	1.143,75	7.970,31	19.226,88	0,00	0,00
F644	MONTESEGALE	LOMBARDIA	PAVIA	1.095,01	13.236,83	18.407,46	729,59	0,00
F670	MONTECELLO PAVESE	LOMBARDIA	PAVIA	2.157,59	30.367,67	36.269,80	675,97	0,00
F701	MONTU BECCARIA	LOMBARDIA	PAVIA	6.068,83	59.692,98	102.018,97	4.290,32	4.290,32
F739	MORNICO LOSANA	LOMBARDIA	PAVIA	1.982,03	18.474,33	33.318,64	949,25	0,00
F754	MORTARA	LOMBARDIA	PAVIA	69.027,06	1.861.301,09	1.160.366,98	22.866,36	0,00
F891	NICORVO	LOMBARDIA	PAVIA	891,99	0,00	14.994,56	0,00	0,00
G021	OLEVANO DI LOMELLINA	LOMBARDIA	PAVIA	2.215,24	14.700,00	37.238,98	186,80	0,00
G032	OLIVA GESSI	LOMBARDIA	PAVIA	523,19	12.064,73	8.795,04	0,00	0,00
G194	OTTOBIANO	LOMBARDIA	PAVIA	3.896,81	27.331,51	65.506,65	1.320,04	1.320,04
G275	PALESTRO	LOMBARDIA	PAVIA	6.252,41	68.868,00	105.105,10	3.193,46	3.193,46
G304	PANCARANA	LOMBARDIA	PAVIA	909,30	5.047,92	15.285,71	183,22	0,00
G342	PARONA	LOMBARDIA	PAVIA	6.322,02	140.281,29	106.275,12	1.112,38	0,00
G388	PAVIA	LOMBARDIA	PAVIA	453.833,88	12.748.689,12	7.629.092,88	453.833,88	0,00
G612	PIETRA DE' GIORGI	LOMBARDIA	PAVIA	2.543,53	0,00	42.757,60	1.093,34	1.093,34
G635	PIEVE ALBIGNOLA	LOMBARDIA	PAVIA	2.692,27	55.933,80	45.257,90	487,47	0,00
G639	PIEVE DEL CAIRO	LOMBARDIA	PAVIA	7.383,57	36.123,59	124.120,25	3.260,15	3.260,15
G650	PIEVE PORTO MORONE	LOMBARDIA	PAVIA	9.228,59	81.991,72	155.135,53	7.668,40	7.668,40
G671	FINAROLO PO	LOMBARDIA	PAVIA	5.901,79	0,00	99.211,04	4.871,36	4.871,36
G720	PIZZALE	LOMBARDIA	PAVIA	2.126,14	2.904,00	35.741,11	718,44	0,00
G851	PONTE NIZZA	LOMBARDIA	PAVIA	3.003,80	29.377,95	50.494,91	1.278,24	1.278,24
G895	PORTALBERA	LOMBARDIA	PAVIA	4.467,69	24.085,00	75.103,33	2.719,05	2.719,05
H004	REA	LOMBARDIA	PAVIA	1.285,78	17.422,41	21.614,46	416,03	0,00
H116	REDAVALLE	LOMBARDIA	PAVIA	3.792,66	0,00	63.755,89	2.795,29	2.795,29
H146	RETOBBIDO	LOMBARDIA	PAVIA	5.344,25	68.439,70	89.838,50	2.375,05	2.375,05
H136	RIVANAZZANO TERME	LOMBARDIA	PAVIA	21.774,59	119.304,23	366.037,77	18.976,89	18.976,89
H169	ROBBIO	LOMBARDIA	PAVIA	24.389,79	497.753,00	410.000,13	19.638,96	0,00
H375	ROBECCO PAVESE	LOMBARDIA	PAVIA	1.559,78	15.391,10	26.220,45	135,52	0,00
H396	ROCCA DE' GIORGI	LOMBARDIA	PAVIA	275,14	0,00	4.625,13	206,61	0,00
H450	ROCCA SUSELLA	LOMBARDIA	PAVIA	801,98	11.540,79	13.481,48	220,12	0,00
H491	ROGNANO	LOMBARDIA	PAVIA	936,99	6.988,00	15.751,11	0,00	0,00
H505	ROMAGNENE	LOMBARDIA	PAVIA	3.131,99	229.381,63	52.649,82	1.014,06	0,00
H527	RONCARO	LOMBARDIA	PAVIA	3.335,41	46.404,00	56.069,29	895,66	0,00
H559	ROSASCO	LOMBARDIA	PAVIA	2.071,78	644.167,18	34.827,36	199,37	0,00



Codice catastale	Denominazione	Regione	Provincia	Incremento dotazione F.S.C. 2022 di 254,923 mln, sviluppo servizi sociali; art. 1, comma 449, lettera d quinquies, L. 232 del 2016 (A)	Spesa ai fini dei fabbisogni standard 2017 (B)	Fabbisogno standard monetario per la funzione sociale 2022-2024 (C)	Risorse aggiuntive effettive 2022 (D)	Risorse aggiuntive da rendicontare 2022 (E)
H614	ROVESCALA	LOMBARDIA	PAVIA	3.054,94	40.523,11	51.354,52	679,47	0,00
H759	SAN CIPRIANO PO	LOMBARDIA	PAVIA	1.268,13	15.145,00	21.317,62	407,52	0,00
H814	SAN DAMIANO AL COLLE	LOMBARDIA	PAVIA	2.225,04	25.603,00	37.403,65	1.235,29	1.235,29
H850	SAN GENESIO ED LINTI	LOMBARDIA	PAVIA	12.362,69	138.097,13	207.820,85	3.661,20	3.661,20
H885	SAN GIORGIO DI LOMELLINA	LOMBARDIA	PAVIA	3.778,56	0,00	63.518,74	2.728,94	2.728,94
I014	SAN MARTINO SICCOMARIO	LOMBARDIA	PAVIA	24.229,31	434.185,27	407.302,52	18.538,00	0,00
I415	SAN ZENONE AL PO	LOMBARDIA	PAVIA	1.797,90	10.640,00	30.223,31	0,00	0,00
I048	SANNAZZARO DE' BURGONDI	LOMBARDIA	PAVIA	23.164,16	833.162,86	389.396,93	18.044,64	0,00
I175	SANTA CRISTINA E BISSONE	LOMBARDIA	PAVIA	6.596,97	125.925,72	110.897,25	4.405,70	0,00
I203	SANTA GIULETTA	LOMBARDIA	PAVIA	6.075,81	39.932,03	102.136,33	3.233,20	3.233,20
I230	SANTA MARGHERITA DI STAFFORA	LOMBARDIA	PAVIA	2.062,90	7.600,00	34.678,09	0,00	0,00
I237	SANTA MARIA DELLA VERSA	LOMBARDIA	PAVIA	8.633,95	72.905,92	145.139,55	5.709,52	5.709,52
I213	SANT'ALESSIO CON VIALONE	LOMBARDIA	PAVIA	1.586,61	26.210,73	26.671,40	0,00	0,00
I276	SANT'ANGELO LOMELLINA	LOMBARDIA	PAVIA	2.169,36	0,00	36.467,67	0,00	0,00
I447	SARTRANA LOMELLINA	LOMBARDIA	PAVIA	6.076,37	55.369,77	102.145,66	2.906,70	2.906,70
I487	SCALDASOLE	LOMBARDIA	PAVIA	2.435,16	16.337,47	40.935,79	0,00	0,00
I599	SEMIANA	LOMBARDIA	PAVIA	665,52	16.885,00	11.187,57	391,40	0,00
I739	SILVANO PIETRA	LOMBARDIA	PAVIA	1.954,66	27.287,72	32.858,39	0,00	0,00
E265	SIZIANO	LOMBARDIA	PAVIA	21.575,89	864.494,06	362.697,69	13.264,55	0,00
I825	SOMMO	LOMBARDIA	PAVIA	3.729,45	38.820,46	62.693,29	1.653,31	1.653,31
I894	SPRESSA	LOMBARDIA	PAVIA	1.623,84	3.852,86	27.297,30	901,15	0,00
I968	STRADELLA	LOMBARDIA	PAVIA	52.092,63	1.629.678,22	875.693,74	27.978,21	0,00
B014	SUARDI	LOMBARDIA	PAVIA	1.993,28	32.954,57	33.507,73	577,25	0,00
I237	TORRAZZA COSTE	LOMBARDIA	PAVIA	5.593,70	63.369,97	94.031,97	1.990,13	1.990,13
I250	TORRE BERETTE E CASTELLARO	LOMBARDIA	PAVIA	1.801,31	35.353,53	30.280,61	746,47	0,00
I256	TORRE D'ARESE	LOMBARDIA	PAVIA	1.815,53	4.195,00	30.519,67	0,00	0,00
I262	TORRE DE' NEGRI	LOMBARDIA	PAVIA	1.031,15	8.036,83	17.333,93	711,34	0,00
I269	TORRE D'ISOLA	LOMBARDIA	PAVIA	6.685,74	125.203,55	112.389,43	1.044,34	0,00
I285	TORREVECCHIA PIA	LOMBARDIA	PAVIA	10.735,89	235.946,72	180.473,70	3.872,61	0,00
I292	TORRICELLA VERZATE	LOMBARDIA	PAVIA	2.300,98	40.682,55	38.680,19	671,76	0,00
I236	TRAVACÒ SICCOMARIO	LOMBARDIA	PAVIA	14.291,12	275.228,00	240.238,30	8.423,79	0,00
I440	TRIVOLZIO	LOMBARDIA	PAVIA	5.712,01	72.027,49	96.020,66	386,82	0,00
I449	TROMELLO	LOMBARDIA	PAVIA	13.406,17	128.047,82	225.361,99	7.156,94	7.156,94
I453	TROVO	LOMBARDIA	PAVIA	2.645,69	26.652,42	44.474,83	0,00	0,00
I562	VAL DI NIZZA	LOMBARDIA	PAVIA	2.435,87	20.737,94	40.947,82	786,53	0,00
I568	VALEGGIO	LOMBARDIA	PAVIA	685,84	1.783,52	11.529,17	267,72	0,00
I593	VALLE LOMELLINA	LOMBARDIA	PAVIA	7.784,23	125.664,18	130.855,48	4.382,24	4.382,24
I617	VALLE SAUMBENE	LOMBARDIA	PAVIA	4.750,02	25.200,24	79.849,41	4.750,02	4.750,02
I690	VARZI	LOMBARDIA	PAVIA	14.612,68	928.881,00	245.643,85	13.759,80	0,00
I716	VELEZZO LOMELLINA	LOMBARDIA	PAVIA	301,26	0,00	5.064,34	129,66	0,00
I720	VELEZZO BELLINI	LOMBARDIA	PAVIA	10.186,01	178.117,97	171.230,08	4.620,42	0,00
I784	VERRETTO	LOMBARDIA	PAVIA	1.022,43	18.863,35	17.187,40	1.022,43	0,00
I788	VERRIA PO	LOMBARDIA	PAVIA	4.561,27	66.806,64	76.676,46	2.742,55	2.742,55
I854	VIDIGULFO	LOMBARDIA	PAVIA	22.668,16	534.940,89	381.059,09	13.558,25	0,00
I872	VIGEVANO	LOMBARDIA	PAVIA	381.163,01	5.713.314,28	6.407.472,32	381.163,01	381.163,01
I917	VILLA BISCOSSI	LOMBARDIA	PAVIA	216,97	1.354,00	3.647,31	150,56	0,00
I983	VILLANOVA D'ARDENGHI	LOMBARDIA	PAVIA	2.131,37	0,00	35.829,01	100,70	0,00
I994	VILLANTERIO	LOMBARDIA	PAVIA	12.658,87	241.689,00	212.799,60	11.731,85	0,00
M079	VISTARINO	LOMBARDIA	PAVIA	4.514,75	1.697,00	75.894,34	2.237,65	2.237,65
M109	VOGHERA	LOMBARDIA	PAVIA	217.699,72	4.674.730,45	3.659.602,08	194.918,32	0,00
M119	VOLPARA	LOMBARDIA	PAVIA	419,46	5.144,33	7.051,20	113,70	0,00
M150	ZAVATTARELLO	LOMBARDIA	PAVIA	4.089,59	288.051,59	68.747,24	3.691,86	0,00
M152	ZECCHONE	LOMBARDIA	PAVIA	4.309,65	47.370,89	72.446,55	2.541,52	2.541,52
M161	ZEME	LOMBARDIA	PAVIA	3.643,64	717.393,57	61.250,82	3.643,64	0,00
M162	ZENEVREDO	LOMBARDIA	PAVIA	1.307,53	16.132,00	21.979,97	321,83	0,00
M166	ZERBO	LOMBARDIA	PAVIA	1.254,37	30.809,48	21.086,41	0,00	0,00
M167	ZERBOLO	LOMBARDIA	PAVIA	5.341,04	46.121,69	89.784,67	3.879,73	3.879,73
M180	ZINASCO	LOMBARDIA	PAVIA	10.803,96	17.387,22	181.618,05	8.417,98	8.417,98
I135	ALBAREDO PER SAN MARCO	LOMBARDIA	SONDRIO	1.041,57	55.936,45	17.509,05	0,00	0,00
I472	ALBOSAGGIA	LOMBARDIA	SONDRIO	11.050,50	127.551,55	185.762,37	10.309,48	10.309,48
I273	ANDALÒ VALTELLINO	LOMBARDIA	SONDRIO	1.461,25	28.033,56	24.564,11	754,75	0,00
I337	APRICA	LOMBARDIA	SONDRIO	6.247,69	118.756,72	105.025,65	5.524,97	0,00
I382	ARDENNO	LOMBARDIA	SONDRIO	11.793,62	180.259,09	198.254,56	8.464,22	8.464,22
I777	BEMA	LOMBARDIA	SONDRIO	463,71	1.896,18	7.795,10	463,71	0,00
I787	BERBENNO DI VALTELLINA	LOMBARDIA	SONDRIO	14.689,48	151.138,37	246.934,88	13.014,26	13.014,26
I848	BIANZONE	LOMBARDIA	SONDRIO	4.447,68	0,00	74.766,96	3.328,55	3.328,55
B049	BORMIO	LOMBARDIA	SONDRIO	18.398,69	0,00	309.287,95	18.398,69	18.398,69
B355	BUGLIO IN MONTE	LOMBARDIA	SONDRIO	6.391,25	109.233,90	107.438,94	1.385,43	0,00
B366	CAIDLO	LOMBARDIA	SONDRIO	3.575,32	0,00	60.102,28	2.247,47	2.247,47
B530	CAMPODOLCINO	LOMBARDIA	SONDRIO	2.677,77	29.700,00	45.014,13	0,00	0,00
B993	CASPOGGIO	LOMBARDIA	SONDRIO	4.486,79	58.589,46	75.424,36	3.229,81	3.229,81
I186	CASTELLO DELL'ACQUA	LOMBARDIA	SONDRIO	1.947,57	29.245,33	32.739,32	309,59	0,00
I325	CASTIONE ANDEVENNO	LOMBARDIA	SONDRIO	5.024,90	88.063,83	84.470,11	2.864,69	0,00
I418	CEDRASCO	LOMBARDIA	SONDRIO	1.242,06	15.318,30	20.879,48	1.242,06	1.242,06
I493	CERCINO	LOMBARDIA	SONDRIO	2.175,53	41.645,28	36.571,31	0,00	0,00
I623	CHIAVENNA	LOMBARDIA	SONDRIO	31.270,06	418.730,72	525.659,74	20.543,61	20.543,61
I628	CHIESA IN VALMALENCO	LOMBARDIA	SONDRIO	8.611,26	119.119,35	144.757,95	3.284,28	3.284,28
I651	CHIURO	LOMBARDIA	SONDRIO	8.290,53	113.376,19	139.366,52	4.590,14	4.590,14
I709	CINO	LOMBARDIA	SONDRIO	958,20	16.900,62	16.107,63	0,00	0,00
I785	CIVO	LOMBARDIA	SONDRIO	3.701,60	76.664,80	62.225,05	1.414,54	0,00
I903	COLORINA	LOMBARDIA	SONDRIO	4.455,24	82.761,00	74.894,03	3.882,47	0,00
I008	COSIO VALTELLINO	LOMBARDIA	SONDRIO	21.217,00	285.936,33	356.664,61	21.217,00	21.217,00
I258	DAZIO	LOMBARDIA	SONDRIO	1.247,96	28.975,33	20.978,59	0,00	0,00
I266	DELEBNO	LOMBARDIA	SONDRIO	12.374,39	159.622,32	208.017,45	10.864,73	10.864,73
I377	DUBINO	LOMBARDIA	SONDRIO	13.374,07	355.629,92	224.822,46	10.082,58	0,00
I456	FAEDO VALTELLINO	LOMBARDIA	SONDRIO	1.493,35	12.606,00	25.103,70	0,00	0,00
I684	FORCOLA	LOMBARDIA	SONDRIO	2.384,73	34.528,99	40.088,16	562,74	0,00
I830	FUSINE	LOMBARDIA	SONDRIO	1.780,89	18.000,00	29.937,41	553,73	0,00
I990	GEROLA ALTA	LOMBARDIA	SONDRIO	718,79	15.239,54	12.083,11	718,79	0,00
I090	GORDONA	LOMBARDIA	SONDRIO	4.774,55	2.559,26	80.261,73	0,00	0,00
I200	GROSIO	LOMBARDIA	SONDRIO	16.945,60	279.564,39	284.860,91	14.271,54	5.296,52
E201	GROSOTTO	LOMBARDIA	SONDRIO	5.662,18	955.302,18	95.183,03	2.681,97	0,00
E443	LANZADA	LOMBARDIA	SONDRIO	4.247,63	64.409,47	71.403,97	4.247,63	4.247,63
E621	LIVIGNO	LOMBARDIA	SONDRIO	24.837,44	1.036.621,31	417.525,38	24.837,44	0,00
I705	LOVERO	LOMBARDIA	SONDRIO	1.845,64	38.730,94	31.025,76	1.845,64	0,00
E342	MADESIMO	LOMBARDIA	SONDRIO	1.831,57	32.722,55	30.789,20	1.831,57	0,00
E896	MANTELLO	LOMBARDIA	SONDRIO	2.082,71	39.256,20	35.011,01	0,00	0,00
F070	MAZZO DI VALTELLINA	LOMBARDIA	SONDRIO	2.700,37	19.358,01	45.394,13	560,27	0,00
F115	MELO	LOMBARDIA	SONDRIO	2.637,24	44.251,20	44.332,90	0,00	0,00




Codice catastale	Denominazione	Regione	Provincia	Incremento dotazione F.S.C. 2022 di 254,923 mln, sviluppo servizi sociali; art. 1, comma 449, lettera d) quinquies, L. 232 del 2016 (A)	Spesa ai fini dei fabbisogni standard 2017 (B)	Fabbisogno standard monetario per la funzione sociale 2022 2024 (C)	Risorse aggiuntive effettive 2022 (D)	Risorse aggiuntive da rendicontare 2022 (E)
F153	MESE	LOMBARDIA	SONDRIO	5.233,69	62.969,73	87.980,03	1.869,28	1.869,28
F933	MONTAGNA IN VALTELLINA	LOMBARDIA	SONDRIO	9.975,47	118.674,13	167.690,82	8.235,25	8.235,25
F712	MORBEGNO	LOMBARDIA	SONDRIO	49.554,98	769.410,16	833.035,12	4.069,11	4.069,11
F956	NOVATE MEZZOLA	LOMBARDIA	SONDRIO	5.989,45	83.867,44	100.684,62	2.008,71	2.008,71
G410	NEBESNA	LOMBARDIA	SONDRIO	150,32	1.654,20	2.526,98	0,00	0,00
G572	PIANTEDO	LOMBARDIA	SONDRIO	3.831,82	58.161,65	64.414,10	0,00	0,00
G576	PIATEDA	LOMBARDIA	SONDRIO	7.318,07	160.206,05	123.019,14	4.186,43	0,00
G718	PIURO	LOMBARDIA	SONDRIO	5.858,30	123.787,53	98.479,85	1.890,66	0,00
G431	POGGIRIDENTI	LOMBARDIA	SONDRIO	5.519,78	108.829,12	89.427,29	786,91	0,00
G829	PONTE N VALTELLINA	LOMBARDIA	SONDRIO	7.886,20	107.911,00	132.569,55	5.245,13	5.245,13
G937	POSTALESIO	LOMBARDIA	SONDRIO	1.711,63	31.541,91	28.773,08	1.264,82	0,00
G993	PRATA CAMPORACCIO	LOMBARDIA	SONDRIO	8.820,39	118.701,22	148.273,54	3.441,80	3.441,80
H192	RASURA	LOMBARDIA	SONDRIO	925,22	26.400,80	15.553,23	0,00	0,00
H493	ROGOLO	LOMBARDIA	SONDRIO	1.298,63	31.660,33	21.830,38	1.298,63	0,00
H752	SAMOLACO	LOMBARDIA	SONDRIO	8.547,60	93.993,08	143.687,94	3.352,98	3.352,98
H868	SAN GIACOMO FILIPPO	LOMBARDIA	SONDRIO	1.214,61	9.544,59	20.418,00	510,27	0,00
I636	SERNIO	LOMBARDIA	SONDRIO	1.402,24	25.474,34	23.572,07	296,83	0,00
I828	SONDALO	LOMBARDIA	SONDRIO	16.185,71	1.138.605,15	272.086,90	16.109,24	0,00
I829	SONDRIO	LOMBARDIA	SONDRIO	118.048,96	1.831.062,70	1.984.440,83	100.253,26	100.253,26
I928	SPRIANA	LOMBARDIA	SONDRIO	247,62	0,00	4.162,63	59,57	0,00
I035	TALAMONA	LOMBARDIA	SONDRIO	16.286,45	343.006,04	273.780,49	12.307,91	0,00
I056	TARTANO	LOMBARDIA	SONDRIO	735,18	8.901,01	12.358,69	0,00	0,00
I084	TEGLIO	LOMBARDIA	SONDRIO	18.216,89	331.112,89	306.231,82	16.035,35	0,00
I175	TIRANO	LOMBARDIA	SONDRIO	39.017,62	990.412,61	655.898,69	24.401,54	0,00
I244	TORRE DI SANTA MARIA	LOMBARDIA	SONDRIO	2.109,43	3.598,72	35.460,23	281,49	0,00
I316	TOVO DI SANT'AGATA	LOMBARDIA	SONDRIO	1.843,44	35.404,13	30.988,86	390,56	0,00
I330	TRADNA	LOMBARDIA	SONDRIO	8.330,00	120.879,80	140.030,03	3.870,13	3.870,13
I392	TRESIVIO	LOMBARDIA	SONDRIO	6.329,49	91.565,57	106.400,73	4.049,44	4.049,44
I638	VAL MASINO	LOMBARDIA	SONDRIO	2.661,56	14.564,65	44.741,61	0,00	0,00
I557	VALDIDENTRO	LOMBARDIA	SONDRIO	13.190,12	250.282,75	221.730,12	13.190,12	0,00
I563	VALDISOTTO	LOMBARDIA	SONDRIO	11.662,20	190.602,07	196.045,35	10.630,36	5.443,28
I576	VALFURVA	LOMBARDIA	SONDRIO	8.563,76	190.736,71	143.959,60	6.734,59	0,00
I749	VERCEIA	LOMBARDIA	SONDRIO	3.340,71	56.676,87	56.158,42	890,74	0,00
I799	VERVIO	LOMBARDIA	SONDRIO	630,56	12.854,51	10.599,87	469,78	0,00
I907	VILLA DI CHIAVENNA	LOMBARDIA	SONDRIO	2.941,04	33.335,71	49.439,75	0,00	0,00
I908	VILLA DI TIRANO	LOMBARDIA	SONDRIO	10.398,56	166.264,82	174.803,07	5.989,07	5.989,07
A085	AGRA	LOMBARDIA	VARESE	1.327,84	62.032,18	22.321,38	185,17	0,00
A167	ALBIZZATE	LOMBARDIA	VARESE	19.796,98	728.600,85	382.793,60	14.716,21	0,00
A290	ANGERA	LOMBARDIA	VARESE	22.325,32	524.546,72	375.295,85	15.120,62	0,00
A371	ARCISATE	LOMBARDIA	VARESE	35.637,55	858.418,06	599.078,55	4.825,75	0,00
A441	ARSAGO SEPRIO	LOMBARDIA	VARESE	16.136,89	385.672,47	271.266,23	6.732,99	0,00
A531	AZZATE	LOMBARDIA	VARESE	15.660,99	542.067,41	263.266,30	15.115,54	0,00
A532	AZZIO	LOMBARDIA	VARESE	2.143,30	57.162,21	36.029,57	0,00	0,00
A619	BARASSO	LOMBARDIA	VARESE	5.885,89	118.679,70	98.943,66	5.885,89	0,00
A645	BARDELLO	LOMBARDIA	VARESE	4.676,06	102.761,69	78.606,12	258,02	0,00
A728	BEDERO VALCUIVA	LOMBARDIA	VARESE	1.882,55	17.151,40	31.646,35	0,00	0,00
A819	BESANO	LOMBARDIA	VARESE	8.787,49	135.032,72	147.720,48	2.023,39	2.023,39
A825	BESNATE	LOMBARDIA	VARESE	18.817,82	338.204,19	316.333,64	12.622,59	0,00
A826	BESOZZO	LOMBARDIA	VARESE	33.090,52	1.309.156,60	556.262,28	16.791,59	0,00
A845	BIANDRONNO	LOMBARDIA	VARESE	10.980,37	186.943,27	184.583,47	3.191,96	0,00
A891	BISUSCHIO	LOMBARDIA	VARESE	15.942,71	262.831,72	268.002,12	10.016,09	5.170,40
A918	BODIO LOMNAGO	LOMBARDIA	VARESE	6.797,90	106.224,67	114.274,83	6.797,90	6.797,90
B126	BREBBIA	LOMBARDIA	VARESE	11.629,81	77.132,50	195.500,90	8.661,24	8.661,24
B131	BREGANO	LOMBARDIA	VARESE	1.929,40	49.763,53	32.433,85	0,00	0,00
B150	BRENTA	LOMBARDIA	VARESE	5.486,20	129.272,69	92.226,47	3.481,65	0,00
B166	BREZZO DI BEDERO	LOMBARDIA	VARESE	3.869,61	192.645,05	65.049,24	1.754,69	0,00
B182	BRINZO	LOMBARDIA	VARESE	2.641,79	14.113,15	44.409,37	0,00	0,00
B191	BRESSAGO VALTRAVAGIA	LOMBARDIA	VARESE	3.750,51	141.735,76	63.047,31	0,00	0,00
B219	BRUNELLO	LOMBARDIA	VARESE	2.278,70	135.350,15	38.305,71	2.278,70	0,00
B228	BRUSIMPIANO	LOMBARDIA	VARESE	4.145,65	92.434,30	69.689,64	1.410,72	0,00
B258	BUGUGGATE	LOMBARDIA	VARESE	10.853,48	112.863,53	182.450,46	10.853,48	10.853,48
B300	BUSTO ARSIZIO	LOMBARDIA	VARESE	488.300,79	11.126.922,95	8.208.492,84	488.300,79	0,00
B326	CADEGLIANO VICONAGO	LOMBARDIA	VARESE	7.222,22	166.343,22	121.407,82	734,87	0,00
M425	CADREZZATE CON OSMATE	LOMBARDIA	VARESE	7.167,98	179.448,26	120.496,00	0,00	0,00
B368	CAIRATE	LOMBARDIA	VARESE	28.030,23	795.602,08	471.197,11	16.788,92	0,00
B634	CANTELE	LOMBARDIA	VARESE	17.388,12	218.494,13	292.299,95	12.500,81	12.500,81
B732	CARAVATE	LOMBARDIA	VARESE	7.573,29	0,00	127.309,42	204,70	0,00
B754	CARDANO AL CAMPO	LOMBARDIA	VARESE	53.343,07	1.526.210,77	896.714,15	9.028,62	0,00
B796	CARNAGO	LOMBARDIA	VARESE	21.813,56	200.625,34	366.692,98	9.448,00	9.448,00
B805	CARONNO PERTUSELLA	LOMBARDIA	VARESE	64.097,68	2.182.199,75	1.077.502,59	25.403,20	0,00
B807	CARONNO VARESE	LOMBARDIA	VARESE	15.758,74	283.025,72	264.909,55	8.277,37	0,00
B875	CASALE LITTA	LOMBARDIA	VARESE	7.372,82	133.435,04	123.939,54	6.099,23	0,00
B921	CASALZUIGNO	LOMBARDIA	VARESE	4.348,34	98.153,97	73.097,04	2.426,57	0,00
B949	CASCIAGO	LOMBARDIA	VARESE	13.428,50	162.447,94	225.737,33	13.428,50	13.428,50
B987	CASORATE SPIONONE	LOMBARDIA	VARESE	20.681,08	518.881,12	347.655,61	13.828,02	0,00
C004	CASSANO MAGNAGO	LOMBARDIA	VARESE	98.730,43	2.594.808,15	1.659.690,15	17.650,13	0,00
B999	CASSANO VALCUIVA	LOMBARDIA	VARESE	1.744,77	43.512,87	29.330,22	0,00	0,00
C139	CASTELLANZA	LOMBARDIA	VARESE	63.601,70	2.221.227,14	1.069.164,94	28.043,20	0,00
B112	CASTELLO CABBAGLIO	LOMBARDIA	VARESE	1.503,14	52.311,17	25.268,35	112,05	0,00
C273	CASTELSEPRIO	LOMBARDIA	VARESE	3.829,47	81.984,62	64.374,70	3.570,98	0,00
C181	CASTELVECCANA	LOMBARDIA	VARESE	7.066,09	182.676,13	118.783,25	3.633,02	0,00
C200	CASTIGLIONE OLONA	LOMBARDIA	VARESE	28.573,96	27.217,00	480.337,43	16.524,78	16.524,78
C343	CASTRONNO	LOMBARDIA	VARESE	18.745,36	557.177,00	315.115,58	14.370,42	0,00
C382	CAVARIA CON PIEMMEZZO	LOMBARDIA	VARESE	21.953,12	444.995,43	369.039,04	20.336,26	0,00
C409	CAZZAGO BRABBA	LOMBARDIA	VARESE	2.248,35	8.098,38	37.795,57	0,00	0,00
C732	CISLAGO	LOMBARDIA	VARESE	39.164,24	817.241,77	658.363,47	20.855,72	0,00
C751	CITTIGLIO	LOMBARDIA	VARESE	14.850,00	608.349,13	249.633,33	10.326,87	0,00
C796	CLIVIO	LOMBARDIA	VARESE	6.682,51	190.439,94	112.335,08	2.758,47	0,00
C810	COCQUIC-TREVISAGO	LOMBARDIA	VARESE	17.758,70	668.589,51	298.529,45	13.551,95	0,00
C911	COMABBBIO	LOMBARDIA	VARESE	3.663,89	45.558,54	61.591,24	3.486,20	3.486,20
C922	COMERIO	LOMBARDIA	VARESE	9.230,85	193.029,26	155.173,56	7.222,88	0,00
C144	CREMENAGA	LOMBARDIA	VARESE	2.423,34	77.282,30	40.737,16	3,66	0,00
D185	CROGIO DELLA VALLE	LOMBARDIA	VARESE	1.422,27	68.856,95	23.908,88	1.422,27	0,00
D192	CUASSO AL MONTE	LOMBARDIA	VARESE	12.358,65	228.678,49	207.752,81	8.842,72	0,00
D199	CUGLIATE-FABIASCO	LOMBARDIA	VARESE	9.698,02	0,00	163.026,76	4.536,27	4.536,27
D204	CUNARDO	LOMBARDIA	VARESE	10.182,88	112.640,39	171.177,54	3.545,18	3.545,18
D217	CURIGLIA CON MONTEVASCO	LOMBARDIA	VARESE	546,91	22.044,28	9.193,67	0,00	0,00
D238	CUVEGLIO	LOMBARDIA	VARESE	12.801,48	298.444,51	215.196,95	7.777,06	0,00
D239	CLIVIO	LOMBARDIA	VARESE	5.913,37	305.749,20	99.405,71	3.048,50	0,00




Codice catastale	Denominazione	Regione	Provincia	Incremento dotazione F.S.C. 2022 di 254,923 mln, sviluppo servizi sociali; art. 1, comma 449, lettera d) quinquies, L. 232 del 2016 (A)	Spesa ai fini dei fabbisogni standard 2017 (B)	Fabbisogno standard monetario per la funzione sociale 2022-2024 (C)	Risorse aggiuntive effettive 2022 (D)	Risorse aggiuntive da rendicontare 2022 (E)
D036	DAVERIO	LOMBARDIA	VARESE	9.899,93	95.137,20	166.420,91	9.639,47	9.639,47
D038	DUMENZA	LOMBARDIA	VARESE	5.090,65	286.681,79	85.575,52	1.489,87	0,00
D085	DUNO	LOMBARDIA	VARESE	378,47	6.824,13	6.362,26	219,83	0,00
D467	FAGNANO OLONA	LOMBARDIA	VARESE	48.125,17	947.018,89	808.999,46	16.690,60	0,00
D543	FERNO	LOMBARDIA	VARESE	24.111,68	461.885,19	405.325,02	8.690,96	0,00
D551	FERRERA DI VARESE	LOMBARDIA	VARESE	1.972,60	51.112,25	33.160,00	0,00	0,00
D869	GALLARATE	LOMBARDIA	VARESE	285.397,70	6.998.841,37	4.797.626,85	215.710,80	0,00
D871	GALLATE LOMBARDO	LOMBARDIA	VARESE	2.339,26	26.652,91	39.323,67	2.339,26	2.339,26
D946	GAVIRATE	LOMBARDIA	VARESE	36.582,99	1.387.920,13	614.971,72	11.443,35	0,00
D951	GAZZADA SCHIANNO	LOMBARDIA	VARESE	16.402,34	157.013,66	275.728,62	15.905,57	15.905,57
D963	GEMONIO	LOMBARDIA	VARESE	9.531,39	267.025,87	160.225,69	2.803,85	0,00
D981	GERENZANO	LOMBARDIA	VARESE	40.189,49	949.217,29	675.598,20	17.933,23	0,00
D987	GERMIGNAGA	LOMBARDIA	VARESE	14.672,59	390.469,86	246.650,96	10.345,11	0,00
D079	GOLASECCA	LOMBARDIA	VARESE	8.384,79	205.403,46	140.950,92	1.741,20	0,00
E101	GORLA MAGGIORE	LOMBARDIA	VARESE	16.859,71	816.723,51	283.417,21	16.146,29	0,00
E102	GORLA MINORE	LOMBARDIA	VARESE	30.370,39	823.923,59	510.535,98	13.302,24	0,00
E104	GORNATE OLONA	LOMBARDIA	VARESE	5.818,61	204.497,64	97.812,76	5.503,68	0,00
E144	GRANTOLA	LOMBARDIA	VARESE	4.084,32	81.885,02	68.658,77	2.163,04	0,00
E292	INARZO	LOMBARDIA	VARESE	3.054,82	38.175,00	51.352,50	188,73	0,00
E299	INDUNO OLONA	LOMBARDIA	VARESE	40.038,84	432.675,20	673.065,73	20.351,21	20.351,21
E367	ISPRÀ	LOMBARDIA	VARESE	20.006,48	484.219,00	336.315,33	15.434,82	0,00
E386	IRERAGO CON DRAGO	LOMBARDIA	VARESE	18.708,29	440.138,33	314.492,42	14.475,62	0,00
E484	LAVENA PONTE TRESA	LOMBARDIA	VARESE	23.493,96	553.124,32	394.940,92	23.493,96	0,00
E496	LAVENO-MOMBELLO	LOMBARDIA	VARESE	37.813,16	1.190.080,48	635.651,29	26.772,12	0,00
E510	LEGGIUNO	LOMBARDIA	VARESE	13.294,64	473.816,38	223.487,23	6.802,89	0,00
E665	LDNATE CEPPIUNO	LOMBARDIA	VARESE	15.104,69	164.148,64	253.914,74	10.292,99	10.292,99
E666	LDNATE POZZOLO	LOMBARDIA	VARESE	45.885,23	1.101.565,51	771.345,45	23.946,62	0,00
F707	LDZZA	LOMBARDIA	VARESE	3.715,95	28.227,55	62.466,24	3.607,19	3.607,19
F734	LIUNO	LOMBARDIA	VARESE	61.354,43	1.868.923,40	1.031.387,65	0,00	0,00
F769	LIVINATE	LOMBARDIA	VARESE	4.545,88	100.802,67	76.417,64	4.545,88	0,00
M339	MACCAGNO CON PINO E VEDDASCA	LOMBARDIA	VARESE	9.760,04	247.251,01	164.069,45	4.084,22	0,00
E856	MALGESSO	LOMBARDIA	VARESE	3.457,62	93.870,53	58.123,69	3.263,40	0,00
E863	MALNATE	LOMBARDIA	VARESE	68.565,72	1.898.815,00	1.152.611,72	18.683,90	0,00
E929	MARCHIROLD	LOMBARDIA	VARESE	12.522,72	324.339,30	210.510,99	5.310,81	0,00
E965	MARNATE	LOMBARDIA	VARESE	28.428,22	700.344,70	477.887,54	19.752,04	0,00
F002	MARZIO	LOMBARDIA	VARESE	1.131,59	14.424,25	19.022,46	212,90	0,00
F007	MASCIAGO PRIMO	LOMBARDIA	VARESE	841,66	25.085,32	14.148,58	352,47	0,00
F134	MERCALLO	LOMBARDIA	VARESE	5.225,23	77.923,63	87.837,74	404,70	0,00
F154	MESENZANA	LOMBARDIA	VARESE	4.741,04	101.436,23	79.698,42	1.659,43	0,00
F226	MONTEGRINO VALTRAVAGLIA	LOMBARDIA	VARESE	4.793,40	187.154,90	80.578,57	1.654,42	0,00
F703	MORVALLE	LOMBARDIA	VARESE	5.642,78	44.860,70	94.856,94	599,53	0,00
F711	MORAZZONE	LOMBARDIA	VARESE	14.416,29	304.606,24	242.342,44	11.448,40	0,00
F736	MORNAGO	LOMBARDIA	VARESE	16.525,98	224.693,63	277.807,04	7.809,99	7.809,99
G008	OGGIONA CON SANTO STEFANO	LOMBARDIA	VARESE	13.578,37	421.496,74	228.256,77	8.042,69	0,00
G028	OLGIATE OLONA	LOMBARDIA	VARESE	47.647,45	928.500,93	800.968,90	16.588,74	0,00
G103	ORIGGIO	LOMBARDIA	VARESE	26.744,97	1.145.610,85	449.591,50	25.602,59	0,00
G105	ORINO	LOMBARDIA	VARESE	2.427,72	29.252,70	40.810,76	964,35	0,00
G906	PORTO CERESIO	LOMBARDIA	VARESE	10.940,61	193.178,39	183.915,21	1.537,34	0,00
G907	PORTO VALTRAVAGLIA	LOMBARDIA	VARESE	8.527,27	163.354,75	143.346,15	4.255,11	0,00
H173	RANCO VALCUVIA	LOMBARDIA	VARESE	2.674,27	31.505,59	44.955,33	207,15	0,00
H174	RANCO	LOMBARDIA	VARESE	4.440,57	128.444,16	74.647,38	1.595,13	0,00
H723	SALTRO	LOMBARDIA	VARESE	10.677,61	241.272,23	179.493,97	2.603,16	0,00
H736	SAMARATE	LOMBARDIA	VARESE	63.953,13	1.493.411,15	1.075.072,61	12.548,67	0,00
H872	SANGANO	LOMBARDIA	VARESE	4.651,58	106.948,81	78.194,59	858,06	0,00
H411	SARONNO	LOMBARDIA	VARESE	193.427,45	5.793.236,06	3.251.577,41	96.765,13	0,00
H688	SESTO CALENDE	LOMBARDIA	VARESE	46.278,87	880.741,56	777.962,67	19.173,50	0,00
F793	SOBIATE ARNO	LOMBARDIA	VARESE	13.703,08	324.173,65	230.353,21	13.703,08	0,00
F794	SOBIATE OLONA	LOMBARDIA	VARESE	19.185,47	575.954,32	322.513,89	18.144,14	0,00
G819	SOMMA LOMBARDO	LOMBARDIA	VARESE	69.722,49	2.761.630,47	1.172.057,33	2.103,60	0,00
L003	SUMIRAGO	LOMBARDIA	VARESE	21.352,02	548.272,23	358.934,31	14.681,44	0,00
L032	TAINO	LOMBARDIA	VARESE	12.111,44	154.737,35	203.597,23	5.510,46	5.510,46
L115	TERNATE	LOMBARDIA	VARESE	7.597,43	229.595,26	127.715,19	5.069,43	0,00
L319	TRADATE	LOMBARDIA	VARESE	76.845,37	1.912.834,55	1.291.795,27	15.376,40	0,00
L342	TRAVEDONA-MONATE	LOMBARDIA	VARESE	13.423,40	393.009,65	225.651,64	3.439,25	0,00
A705	TRONZANO LAGO MAGGIORE	LOMBARDIA	VARESE	725,01	31.522,00	12.187,72	725,01	0,00
L480	UBOLDO	LOMBARDIA	VARESE	39.147,70	735.323,06	658.085,46	23.835,76	0,00
L577	VALGANNÀ	LOMBARDIA	VARESE	5.418,40	103.929,43	91.085,03	3.098,98	0,00
L671	VARANO BORGHI	LOMBARDIA	VARESE	7.354,59	111.621,64	123.632,97	7.297,64	7.297,64
L682	VARESE	LOMBARDIA	VARESE	496.465,10	12.242.518,56	8.345.737,37	492.370,52	0,00
L703	VEDANO OLONA	LOMBARDIA	VARESE	30.088,29	608.443,69	505.793,78	10.161,60	0,00
L733	VENEGONO INFERIORE	LOMBARDIA	VARESE	22.913,93	653.445,53	385.190,44	13.843,15	0,00
L734	VENEGONO SUPERIORE	LOMBARDIA	VARESE	25.552,12	517.518,27	429.539,35	11.569,44	0,00
L765	VERGIATE	LOMBARDIA	VARESE	32.846,02	1.163.621,13	552.152,13	9.254,18	0,00
L876	VIGGÌE	LOMBARDIA	VARESE	20.664,36	492.969,53	347.374,49	19.432,70	0,00
M101	VIZZOLA TICINO	LOMBARDIA	VARESE	1.340,75	23.147,17	22.538,38	1.340,75	0,00
A092	AGUGLIANO	MARCHE	ANCONA	15.406,65	248.923,69	258.990,67	15.406,65	10.066,98
A271	ANCONA	MARCHE	ANCONA	602.015,16	15.485.315,03	10.120.067,84	569.266,25	0,00
A366	ARCEVIA	MARCHE	ANCONA	20.293,41	286.855,82	341.138,70	7.515,54	7.515,54
A626	BARBARA	MARCHE	ANCONA	4.658,38	140.414,29	78.308,90	599,79	0,00
A769	BELVEDERE OSTRENSE	MARCHE	ANCONA	7.601,76	157.279,30	127.787,98	1.025,08	0,00
B468	CAMERATA	MARCHE	ANCONA	26.311,72	389.678,33	442.308,37	0,00	0,00
B470	CAMERATA PICENA	MARCHE	ANCONA	6.755,98	93.524,00	113.570,20	0,00	0,00
C060	CASTELBELLINO	MARCHE	ANCONA	18.118,69	407.064,61	304.580,99	7.109,68	0,00
C100	CASTELFIDARDO	MARCHE	ANCONA	75.499,52	1.462.890,74	1.269.171,13	14.323,02	0,00
C152	CASTELLEONE DI SUASA	MARCHE	ANCONA	5.672,64	99.519,99	95.358,93	0,00	0,00
C248	CASTELPIANNO	MARCHE	ANCONA	13.331,64	280.228,19	224.109,13	4.504,85	0,00
C524	CERRETO D'ESI	MARCHE	ANCONA	13.914,25	879.123,58	233.902,94	3.175,89	0,00
C615	CHIARAVALLE	MARCHE	ANCONA	63.461,24	1.340.710,47	1.066.803,73	0,00	0,00
D007	CORINALDO	MARCHE	ANCONA	18.958,15	484.083,39	318.692,55	0,00	0,00
D111	CUPPRAMONTANA	MARCHE	ANCONA	17.230,50	223.138,16	289.650,22	3.739,68	3.739,68
D451	FABRIANO	MARCHE	ANCONA	164.581,43	3.570.821,45	2.766.666,53	89.027,38	0,00
D472	FALCONARA MARITTIMA	MARCHE	ANCONA	138.194,74	4.862.369,79	2.323.097,93	76.891,76	0,00
D597	FLOTTORANO	MARCHE	ANCONA	36.512,61	855.087,41	613.788,68	2.791,24	0,00
D965	GENGA	MARCHE	ANCONA	6.547,44	255.330,99	110.064,49	5.885,37	0,00
E388	JESI	MARCHE	ANCONA	212.987,63	9.514.040,39	3.580.390,40	94.640,84	0,00
E690	LORETO	MARCHE	ANCONA	55.151,58	807.771,68	927.115,69	0,00	0,00
E837	MAIOLATI SPONTINI	MARCHE	ANCONA	24.765,03	548.828,40	416.308,09	2.707,47	0,00
F145	MERGO	MARCHE	ANCONA	3.035,75	81.538,41	51.031,87	19,47	0,00
F381	MONSANO	MARCHE	ANCONA	10.670,72	206.307,75	179.378,30	3.514,47	0,00



Codice catastale	Denominazione	Regione	Provincia	Incremento dotazione F.S.C. 2022 di 254,923 mln, sviluppo servizi sociali; art. 1, comma 449, lettera d) quinquies, L. 232 del 2016 (A)	Spesa ai fini dei fabbisogni standard 2017 (B)	Fabbisogno standard monetario per la funzione sociale 2022-2024 (C)	Risorse aggiuntive effettive 2022 (D)	Risorse aggiuntive da rendicontare 2022 (E)
F600	MONTE ROBERTO	MARCHE	ANCONA	10.792,60	265.737,83	181.427,09	1.869,60	0,00
F634	MONTE SAN VITO	MARCHE	ANCONA	25.190,34	705.266,03	423.457,75	5.880,62	0,00
F453	MONTECAROTTO	MARCHE	ANCONA	7.013,49	465.086,80	117.898,95	0,00	0,00
F560	MONTEMARCIANO	MARCHE	ANCONA	41.343,50	236.916,48	694.997,42	16.692,97	16.692,97
F245	MORRO D'ALBA	MARCHE	ANCONA	6.361,05	601.077,57	106.931,24	0,00	0,00
F978	NUMANA	MARCHE	ANCONA	16.421,44	299.464,75	276.049,74	12.975,26	0,00
G003	OFFAGNA	MARCHE	ANCONA	5.900,69	51.162,06	99.192,48	2.276,17	2.276,17
G157	OSIMO	MARCHE	ANCONA	158.554,49	3.339.518,29	2.665.351,80	29.597,78	0,00
F401	OSTRA	MARCHE	ANCONA	26.959,00	599.274,56	453.189,49	14.143,61	0,00
F581	OSTRA VETERE	MARCHE	ANCONA	12.620,40	486.068,62	212.152,89	925,24	0,00
G771	POGGIO SAN MARCELLO	MARCHE	ANCONA	2.022,19	44.638,52	33.993,60	0,00	0,00
G803	POLVERIGI	MARCHE	ANCONA	13.552,97	238.598,42	227.829,70	279,50	0,00
H575	ROSORA	MARCHE	ANCONA	6.623,04	111.560,60	111.335,40	0,00	0,00
H979	SAN MARCELLO	MARCHE	ANCONA	6.147,28	98.140,99	103.337,67	0,00	0,00
O71	SAN PAOLO DI JESI	MARCHE	ANCONA	2.894,76	85.600,38	48.661,86	0,00	0,00
I251	SANTA MARIA NUOVA	MARCHE	ANCONA	15.183,72	990.362,85	255.243,18	1.384,56	0,00
I461	SASSFERRATO	MARCHE	ANCONA	32.194,87	1.206.496,56	541.206,08	17.240,32	0,00
I608	SENGALLIA	MARCHE	ANCONA	235.962,14	7.959.570,28	3.966.599,12	82.961,65	0,00
I643	SERRA DE' CONTI	MARCHE	ANCONA	14.126,05	304.119,37	237.463,42	8.075,60	0,00
I653	SERRA SAN QUIRICO	MARCHE	ANCONA	10.261,29	388.987,24	172.495,51	3.050,56	0,00
I758	SIROLO	MARCHE	ANCONA	15.087,48	227.641,23	253.625,37	6.760,76	6.760,76
I932	STAFFOLO	MARCHE	ANCONA	7.416,97	494.141,85	124.681,62	1.570,76	0,00
M318	TRECASTELLI	MARCHE	ANCONA	29.276,24	608.583,97	492.142,92	1.096,73	0,00
A044	ACQUASANTA TERME	MARCHE	ASCOLI PICENO	10.776,29	251.653,36	181.152,84	9.985,26	0,00
A047	ACQUAVIVA PICENA	MARCHE	ASCOLI PICENO	13.352,20	208.400,02	224.454,71	508,65	0,00
A335	APPIGNANO DEL TRONTO	MARCHE	ASCOLI PICENO	6.327,66	161.006,57	106.369,99	2.822,09	0,00
A437	ARQUATA DEL TRONTO	MARCHE	ASCOLI PICENO	4.421,86	0,00	74.332,93	1.224,82	1.224,82
A462	ASCOLI PICENO	MARCHE	ASCOLI PICENO	262.303,72	6.268.860,67	4.409.409,62	133.033,16	0,00
B277	CARASSI	MARCHE	ASCOLI PICENO	3.931,63	16.300,00	66.092,01	451,74	0,00
O293	CASTEL DI LAMA	MARCHE	ASCOLI PICENO	31.072,23	428.279,92	522.334,18	2.429,37	2.429,37
C231	CASTIGNANO	MARCHE	ASCOLI PICENO	10.584,59	112.905,41	177.930,37	2.511,60	2.511,60
C311	CASTORANO	MARCHE	ASCOLI PICENO	8.049,21	0,00	135.309,77	3.124,90	3.124,90
C377	COLLI DEL TRONTO	MARCHE	ASCOLI PICENO	11.617,18	0,00	195.288,44	0,00	0,00
C395	COMUNIANZA	MARCHE	ASCOLI PICENO	11.428,40	382.412,76	192.115,06	3.811,26	0,00
O096	COSSIGNANO	MARCHE	ASCOLI PICENO	3.289,37	23.814,23	55.295,38	806,13	0,00
O210	CUPRA MARITTIMA	MARCHE	ASCOLI PICENO	24.531,10	349.462,91	412.375,58	21.227,75	21.227,75
O652	FOLIGNANO	MARCHE	ASCOLI PICENO	33.040,11	1.257.819,57	555.414,75	12.825,80	0,00
O691	FORCE	MARCHE	ASCOLI PICENO	4.874,95	122.104,11	81.949,53	827,80	0,00
C207	GROTTAMMARE	MARCHE	ASCOLI PICENO	73.939,28	1.615.236,63	1.242.943,03	5.472,35	0,00
E868	MALIGNANO	MARCHE	ASCOLI PICENO	7.364,31	87.537,68	123.796,48	6.029,37	6.029,37
F044	MASSIGNANO	MARCHE	ASCOLI PICENO	6.699,82	46.643,14	112.626,17	1.771,48	1.771,48
F380	MONSAMPOLO DEL TRONTO	MARCHE	ASCOLI PICENO	17.106,36	95.436,91	287.563,36	2.440,86	2.440,86
F415	MONTEALTO DELLE MARCHE	MARCHE	ASCOLI PICENO	8.236,08	62.471,01	138.451,18	888,43	0,00
F487	MONTEINOVE	MARCHE	ASCOLI PICENO	1.765,42	55.825,72	29.677,25	482,79	0,00
F501	MONTEFIORE DELL'ASO	MARCHE	ASCOLI PICENO	7.971,88	75.465,10	134.009,79	7.971,88	7.971,88
F516	MONTEGALLO	MARCHE	ASCOLI PICENO	1.812,99	25.639,54	30.477,02	0,00	0,00
F570	MONTEMONACO	MARCHE	ASCOLI PICENO	1.975,73	55.389,34	33.212,67	0,00	0,00
F591	MONTEPRANDONE	MARCHE	ASCOLI PICENO	51.112,81	1.278.808,48	859.222,71	996,61	0,00
G005	OFFIDA	MARCHE	ASCOLI PICENO	19.491,83	290.310,26	327.663,95	6.623,09	6.623,09
C289	PALMIANO	MARCHE	ASCOLI PICENO	701,05	4.000,00	11.784,80	644,32	0,00
H321	RIPATRANSONE	MARCHE	ASCOLI PICENO	16.228,53	581.381,25	272.806,74	2.706,88	0,00
H390	ROCCAFUONIVE	MARCHE	ASCOLI PICENO	7.146,76	0,00	120.139,31	2.868,76	2.868,76
H588	ROTELLA	MARCHE	ASCOLI PICENO	2.946,16	66.230,98	49.525,86	1.616,44	0,00
H769	SAN BENEDETTO DEL TRONTO	MARCHE	ASCOLI PICENO	256.497,56	8.838.546,56	4.311.806,20	104.661,23	0,00
I912	SPINETOLI	MARCHE	ASCOLI PICENO	27.676,70	303.372,64	465.254,28	5.957,68	5.957,68
I728	VENAROTTA	MARCHE	ASCOLI PICENO	7.213,12	0,00	121.254,90	3.761,89	3.761,89
A233	ALT DONA	MARCHE	FERMO	13.217,42	117.336,94	222.189,05	4.274,02	4.274,02
A252	AMANDOLA	MARCHE	FERMO	15.044,61	333.621,31	252.904,74	9.264,27	0,00
A760	BELLAMONTE PICENO	MARCHE	FERMO	2.123,23	36.334,56	35.692,15	1.942,05	0,00
B534	CAMPOFILONE	MARCHE	FERMO	7.547,77	94.158,49	126.880,50	2.285,61	2.285,61
D477	FALERONE	MARCHE	FERMO	13.108,14	482.702,45	220.351,96	3.233,07	0,00
D542	FERMO	MARCHE	FERMO	197.451,48	5.728.189,63	3.319.222,65	75.993,84	0,00
F760	FRANCIVILLA D'ETE	MARCHE	FERMO	3.032,24	53.955,54	50.972,98	0,00	0,00
C208	GROTTAZZOLI NA	MARCHE	FERMO	12.824,20	91.547,31	215.578,87	2.209,03	2.209,03
E447	LAPEDONA	MARCHE	FERMO	4.270,14	40.316,25	71.782,43	0,00	0,00
E807	MAGLIANO DI TENNA	MARCHE	FERMO	4.730,13	336.971,84	79.514,95	0,00	0,00
F021	MASSA FERMANA	MARCHE	FERMO	3.118,82	85.777,19	52.428,30	955,73	0,00
F379	MONSAMPETRO MORICO	MARCHE	FERMO	1.999,74	12.104,41	33.616,32	0,00	0,00
F428	MONTAPPONE	MARCHE	FERMO	6.450,58	158.481,00	108.436,36	0,00	0,00
F517	MONTE GIBERTO	MARCHE	FERMO	2.619,40	40.783,32	44.032,99	0,00	0,00
F599	MONTE RINALDO	MARCHE	FERMO	1.317,46	11.694,40	22.146,93	1.264,68	1.264,68
F626	MONTE SAN PIETRANGELI	MARCHE	FERMO	8.716,74	125.955,45	146.531,23	0,00	0,00
F653	MONTE URANO	MARCHE	FERMO	32.869,25	463.541,83	552.542,67	14.471,39	14.471,39
F664	MONTE VIDON COMBATTE	MARCHE	FERMO	1.449,66	11.889,77	24.369,26	789,86	0,00
F665	MONTE VIDON CORRADO	MARCHE	FERMO	2.240,99	112.675,38	37.671,84	0,00	0,00
F493	MONTEFALCONE APPENNINO	MARCHE	FERMO	1.444,10	26.891,90	24.275,81	0,00	0,00
F509	MONTEFORTINO	MARCHE	FERMO	4.099,49	97.031,34	68.913,78	827,35	0,00
F520	MONTEGIORGIO	MARCHE	FERMO	28.673,67	795.521,32	482.013,55	8.602,85	0,00
F522	MONTEGRANARO	MARCHE	FERMO	55.759,15	783.150,29	937.329,10	3.547,85	3.547,85
F536	MONTELEONE DI FERMO	MARCHE	FERMO	1.286,96	3.299,50	21.634,16	0,00	0,00
F549	MONTEPARO	MARCHE	FERMO	2.657,44	86.848,70	44.672,50	698,59	0,00
F614	MONTERUBBIANO	MARCHE	FERMO	8.083,57	76.277,00	135.887,33	8.083,57	8.083,57
F697	MONTOTONE	MARCHE	FERMO	3.280,53	95.136,21	55.146,74	634,53	0,00
F722	MORESCO	MARCHE	FERMO	1.909,19	2.212,76	32.094,13	0,00	0,00
G137	ORTEZZANO	MARCHE	FERMO	2.535,04	54.406,18	42.614,91	33,42	0,00
G403	PEDASO	MARCHE	FERMO	10.877,49	112.339,83	182.854,12	2.122,83	2.122,83
G516	PETRITOLI	MARCHE	FERMO	8.811,25	485.138,10	148.119,85	2.753,07	0,00
G873	PONZANO DI FERMO	MARCHE	FERMO	5.619,42	283.434,19	94.464,32	0,00	0,00
G920	PORTO SAN GIORGIO	MARCHE	FERMO	81.661,42	1.816.677,48	1.372.754,57	41.582,71	0,00
G921	PORTO SANT'ELP IDIO	MARCHE	FERMO	140.954,72	2.883.981,51	2.369.494,04	100.852,09	0,00
H182	RAPAGNANO	MARCHE	FERMO	7.004,97	88.668,16	117.755,78	0,00	0,00
I315	SANTA VITTORIA IN MATENANO	MARCHE	FERMO	5.245,79	130.661,63	88.183,36	1.578,18	0,00
I324	SANT'ELPIDIO AL MARE	MARCHE	FERMO	73.794,11	1.582.773,52	1.240.502,56	593,42	0,00
O70	SERVIGLIANO	MARCHE	FERMO	8.384,10	843.487,89	140.939,44	0,00	0,00
I774	SMERILLO	MARCHE	FERMO	1.185,20	24.800,32	19.923,57	246,60	0,00
L279	TORRE SAN PATRIZIO	MARCHE	FERMO	7.847,61	151.652,93	131.920,88	472,49	0,00
A329	APIRO	MARCHE	MACERATA	8.574,25	627.964,26	144.135,84	2.355,08	0,00
A334	APPIGNANO	MARCHE	MACERATA	15.741,48	237.028,87	264.619,39	0,00	0,00
A739	BELFORTE DEL CHIENTI	MARCHE	MACERATA	6.560,98	358.957,14	110.292,09	303,43	0,00




Codice catastale	Denominazione	Regione	Provincia	Incremento dotazione F.S.C. 2022 di 254,923 mln, sviluppo servizi sociali; art. 1, comma 449, lettera d) quinquies, L. 232 del 2016 (A)	Spesa ai fini dei fabbisogni standard 2017 (B)	Fabbisogno standard monetario per la funzione sociale 2022-2024 (C)	Risorse aggiuntive effettive 2022 (D)	Risorse aggiuntive da rendicontare 2022 (E)
A947	BOLOGNOLA	MARCHE	MACERATA	444,41	56.365,03	7.470,68	0,00	0,00
B938	CALDAROLA	MARCHE	MACERATA	6.457,97	169.730,77	108.560,51	1.617,40	0,00
B474	CAMERINO	MARCHE	MACERATA	28.990,92	789.481,35	487.346,64	9.684,92	0,00
B562	CAMPOROTONDO DI FIATRONE	MARCHE	MACERATA	1.775,31	41.138,01	29.843,54	0,00	0,00
C251	CASTELRAIMONDO	MARCHE	MACERATA	18.356,79	449.326,62	308.583,48	7.737,73	0,00
C267	CASTELSANTANGELO SUL NERA	MARCHE	MACERATA	1.016,88	19.247,36	17.094,14	1.012,70	0,00
C382	CESSAPALOMBO	MARCHE	MACERATA	1.683,29	47.031,42	28.296,73	1.009,84	0,00
C704	CINGOLI	MARCHE	MACERATA	43.149,00	700.020,81	725.348,54	10.112,45	10.112,45
C770	CIVITANOVA MARCHE	MARCHE	MACERATA	219.314,43	3.935.403,40	3.686.745,86	123.757,98	0,00
C886	COLMURANO	MARCHE	MACERATA	4.348,54	827.980,64	73.100,33	0,00	0,00
D042	CORRIDONIA	MARCHE	MACERATA	64.777,80	1.447.817,81	1.088.935,65	0,00	0,00
D429	ESANATOGLIA	MARCHE	MACERATA	7.627,23	1.392.691,60	128.216,19	1.123,20	0,00
D564	FIASTRA	MARCHE	MACERATA	2.608,75	77.973,81	43.853,97	2.516,76	0,00
D628	FLUMINATA	MARCHE	MACERATA	5.563,24	0,00	93.519,78	488,20	0,00
D853	GAGLIOLE	MARCHE	MACERATA	2.081,48	74.354,17	34.990,38	0,00	0,00
E228	GUALDO	MARCHE	MACERATA	2.988,48	334.830,50	50.237,32	0,00	0,00
E694	LORD PICENO	MARCHE	MACERATA	9.045,93	776.676,46	152.065,01	0,00	0,00
E783	MACERATA	MARCHE	MACERATA	228.273,90	8.892.281,31	3.837.357,41	102.599,92	0,00
F051	MATELICA	MARCHE	MACERATA	42.236,50	1.010.818,65	710.009,10	0,00	0,00
F268	MOGLIANO	MARCHE	MACERATA	18.097,73	812.884,02	304.228,68	3.486,27	0,00
F460	MONTE CAVALLO	MARCHE	MACERATA	556,33	1.616,11	9.352,13	120,09	0,00
F621	MONTE SAN GIUSTO	MARCHE	MACERATA	31.876,04	961.324,24	535.846,37	6.821,31	0,00
F632	MONTE SAN MARTINO	MARCHE	MACERATA	2.297,30	44.459,38	38.618,31	1.596,00	0,00
F454	MONTECASSIANO	MARCHE	MACERATA	28.053,17	1.009.156,51	471.582,71	9.103,97	0,00
F482	MONTECASSARO	MARCHE	MACERATA	25.297,93	452.451,72	425.266,35	8.387,40	0,00
F486	MONTEFANO	MARCHE	MACERATA	12.840,77	428.223,44	215.857,40	0,00	0,00
F552	MONTELUPONE	MARCHE	MACERATA	13.055,54	187.711,64	219.467,84	860,08	0,00
F749	MORROVALLE	MARCHE	MACERATA	40.261,52	309.511,42	676.809,09	7.646,37	7.646,37
F793	MUCCA	MARCHE	MACERATA	2.794,65	425.903,15	46.979,01	566,30	0,00
G436	PENNA SAN GIOVANNI	MARCHE	MACERATA	4.524,77	530.022,00	76.062,76	2.293,33	0,00
G515	PETRIOLA	MARCHE	MACERATA	6.668,45	78.073,27	112.098,74	0,00	0,00
G657	PIEVE TORINA	MARCHE	MACERATA	5.312,20	145.881,23	89.299,82	1.485,03	0,00
G690	PIORACO	MARCHE	MACERATA	4.471,58	87.970,65	75.168,63	3.076,67	0,00
G566	POGGIO SAN VICINO	MARCHE	MACERATA	941,83	5.720,00	15.832,40	0,00	0,00
F567	POLLENZA	MARCHE	MACERATA	26.565,88	675.430,30	446.580,88	500,35	0,00
G919	PORTO RECANATI	MARCHE	MACERATA	55.683,08	1.026.027,16	936.050,47	30.341,80	0,00
F632	POTENZA PICENA	MARCHE	MACERATA	72.666,73	801.686,58	1.221.550,99	5.294,85	5.294,85
H211	RECANATI	MARCHE	MACERATA	100.368,21	1.701.572,34	1.687.221,77	30.702,42	0,00
H323	RIPE SAN GINESIO	MARCHE	MACERATA	2.951,70	66.321,20	49.619,00	0,00	0,00
H876	SAN GINESIO	MARCHE	MACERATA	14.982,30	333.494,62	251.857,35	5.284,64	0,00
I156	SAN SEVERINO MARCHE	MARCHE	MACERATA	53.996,28	940.453,78	907.694,76	0,00	0,00
I286	SANT'ANGELO IN PONTANO	MARCHE	MACERATA	5.737,70	157.417,01	96.452,57	896,62	0,00
I436	SARNANO	MARCHE	MACERATA	14.146,32	1.330.735,06	237.804,18	4.933,95	0,00
I569	SEFRO	MARCHE	MACERATA	1.650,18	19.156,33	27.740,11	451,70	0,00
I651	SERRAPETRONA	MARCHE	MACERATA	2.875,42	113.432,91	48.336,68	2.875,42	0,00
I661	SERRAVALLE DI CHIENTI	MARCHE	MACERATA	4.269,21	210.879,73	71.766,85	4.269,21	0,00
L191	TOLENTINO	MARCHE	MACERATA	85.461,73	1.264.904,22	1.436.639,15	0,00	0,00
L 66	TREIA	MARCHE	MACERATA	39.677,65	1.029.154,03	666.994,04	4.873,26	0,00
L501	URBISAGLIA	MARCHE	MACERATA	9.241,91	1.298.182,99	155.359,39	0,00	0,00
L517	USSITA	MARCHE	MACERATA	1.583,60	63.044,91	26.620,87	874,33	0,00
M382	VALFORNACE	MARCHE	MACERATA	3.597,68	39.581,10	60.478,18	3.275,17	3.275,17
M078	VISSO	MARCHE	MACERATA	4.173,42	35.708,16	70.156,49	855,66	0,00
A035	ACQUALAGNA	MARCHE	PESARO E URBINO	17.061,66	313.064,11	286.811,95	6.368,87	0,00
A327	APECCHIO	MARCHE	PESARO E URBINO	7.134,62	144.363,82	119.935,32	5.020,60	0,00
A740	BELFORTE ALLISAURO	MARCHE	PESARO E URBINO	2.202,17	53.684,78	38.700,22	819,94	0,00
B026	BORGIO PACE	MARCHE	PESARO E URBINO	2.013,69	36.181,36	33.850,79	0,00	0,00
B252	CAGLI	MARCHE	PESARO E URBINO	35.840,43	557.506,65	602.489,12	2.104,17	2.104,17
B636	CANTIANO	MARCHE	PESARO E URBINO	9.070,49	155.800,64	152.477,87	2.763,40	0,00
B816	CAIRPEGNA	MARCHE	PESARO E URBINO	5.904,94	140.699,72	99.263,96	2.029,21	0,00
B846	CARTOCETO	MARCHE	PESARO E URBINO	28.125,52	322.679,80	472.799,02	4.860,46	4.860,46
M380	COLLI AL METAURO	MARCHE	PESARO E URBINO	46.812,47	629.052,92	786.932,67	0,00	0,00
D488	FANO	MARCHE	PESARO E URBINO	353.386,61	10.257.155,48	5.940.542,13	239.184,76	0,00
D541	FERMIGNANO	MARCHE	PESARO E URBINO	33.591,60	911.556,46	564.685,62	8.889,60	0,00
D749	FOSSEMBRONE	MARCHE	PESARO E URBINO	39.971,73	1.784.451,53	671.937,66	16.204,96	0,00
D791	FRATTE ROSA	MARCHE	PESARO E URBINO	3.153,17	108.018,80	53.005,79	0,00	0,00
D807	FRONTINO	MARCHE	PESARO E URBINO	902,18	18.477,06	15.165,93	754,47	0,00
D808	FRONTONE	MARCHE	PESARO E URBINO	4.998,93	119.875,32	84.033,56	1.270,49	0,00
D836	GABICCE MARE	MARCHE	PESARO E URBINO	28.102,31	365.393,09	472.408,85	21.476,00	21.476,00
E122	GRADARA	MARCHE	PESARO E URBINO	15.965,06	233.255,17	268.377,79	1.641,05	1.641,05
E351	ISOLA DEL PIANO	MARCHE	PESARO E URBINO	1.875,37	13.286,20	31.525,55	744,99	0,00
E743	LUNANO	MARCHE	PESARO E URBINO	5.133,06	57.727,81	86.288,38	3.578,35	3.578,35
E785	MACERATA FELTRIA	MARCHE	PESARO E URBINO	7.719,17	205.265,60	129.761,65	653,79	0,00
F135	MERCATELLO SUL METAURO	MARCHE	PESARO E URBINO	4.938,95	52.445,56	83.025,36	3.965,31	3.965,31
F136	MERCATELLO CONCA	MARCHE	PESARO E URBINO	3.837,78	58.214,65	64.514,28	3.837,78	3.837,78
F310	MOMBAROCCO	MARCHE	PESARO E URBINO	6.994,77	141.383,57	117.584,31	0,00	0,00
F347	MONDAVIO	MARCHE	PESARO E URBINO	14.641,26	381.232,36	246.124,26	0,00	0,00
F348	MONDOLFO	MARCHE	PESARO E URBINO	66.287,67	953.205,02	1.114.317,06	12.090,29	12.090,29
F467	MONTE CERIGNONE	MARCHE	PESARO E URBINO	2.276,75	74.693,02	38.272,91	0,00	0,00
F524	MONTE GERIMANO TERME	MARCHE	PESARO E URBINO	4.299,61	90.896,99	72.277,90	2.930,41	0,00
F589	MONTE PORZIO	MARCHE	PESARO E URBINO	8.831,94	166.380,52	148.467,78	0,00	0,00
F450	MONTECALVO IN FOGLIA	MARCHE	PESARO E URBINO	9.135,11	112.679,36	153.564,15	0,00	0,00
F478	MONTECOPICO	MARCHE	PESARO E URBINO	4.107,82	64.227,10	69.053,82	0,00	0,00
F497	MONTEFELCINO	MARCHE	PESARO E URBINO	9.465,75	194.896,77	159.122,23	2.024,83	0,00
F533	MONTELABBATE	MARCHE	PESARO E URBINO	24.643,33	379.827,69	414.262,34	785,12	0,00
G416	PEGLIO	MARCHE	PESARO E URBINO	1.985,88	52.919,28	33.383,31	0,00	0,00
G453	PERGOLA	MARCHE	PESARO E URBINO	29.111,25	471.313,05	489.369,42	18.606,34	18.056,37
G479	PESARO	MARCHE	PESARO E URBINO	567.613,84	15.345.576,42	9.541.770,54	315.418,86	0,00
G514	PETRIANO	MARCHE	PESARO E URBINO	9.512,52	145.215,00	159.908,46	9.512,52	9.512,52
G551	PIANDIMIELETO	MARCHE	PESARO E URBINO	7.781,24	168.170,40	130.805,19	0,00	0,00
G627	PIETRARUBBIA	MARCHE	PESARO E URBINO	2.185,75	82.578,75	36.743,13	0,00	0,00
G682	PIOBIBICO	MARCHE	PESARO E URBINO	7.951,12	164.370,22	133.660,88	7.409,06	0,00
H809	SAN COSTANZO	MARCHE	PESARO E URBINO	16.145,43	298.404,18	271.409,83	29,97	0,00
H958	SAN LORENZO IN CAMPO	MARCHE	PESARO E URBINO	13.298,45	392.894,37	223.551,23	1.955,76	0,00
I287	SANT'ANGELO IN VADO	MARCHE	PESARO E URBINO	16.628,72	229.426,81	279.534,06	16.356,70	16.356,70
I344	SANT'IPPOLITO	MARCHE	PESARO E URBINO	4.980,03	29.831,15	83.715,85	0,00	0,00
M413	SASSOCORVARO AUDITORE	MARCHE	PESARO E URBINO	19.230,64	1.153.055,26	323.273,16	1.573,25	0,00
H460	SASSFELTRIO	MARCHE	PESARO E URBINO	4.959,72	67.202,81	83.374,47	0,00	0,00
H654	SERRA SANT'ABONDIO	MARCHE	PESARO E URBINO	3.927,06	63.967,90	66.015,09	906,40	0,00
L078	TAVOLETO	MARCHE	PESARO E URBINO	2.755,12	30.076,46	46.314,44	1.271,89	1.271,89



Codice catastale	Denominazione	Regione	Provincia	Incremento dotazione F.S.C. 2022 di 254,923 mln, sviluppo servizi sociali; art. 1, comma 449, lettera d) quinquies, L. 232 del 2016 (A)	Spesa ai fini dei fabbisogni standard 2017 (B)	Fabbisogno standard monetario per la funzione sociale 2022 2024 (C)	Risorse aggiuntive effettive 2022 (D)	Risorse aggiuntive da rendicontare 2022 (E)
0081	TAVULLIA	MARCHE	PESARO E URBINO	28.226,26	457.129,27	474.492,53	2.957,98	2.957,98
M379	TERRE ROVERESCHE	MARCHE	PESARO E URBINO	21.505,09	374.749,73	361.507,39	20.572,10	0,00
498	URBANIA	MARCHE	PESARO E URBINO	29.468,26	1.328.517,65	495.370,82	11.410,47	0,00
500	URBINO	MARCHE	PESARO E URBINO	69.468,84	2.620.176,95	1.167.793,50	49.307,81	0,00
M331	VALLEFOGLIA	MARCHE	PESARO E URBINO	58.922,77	846.079,80	990.502,33	0,00	0,00
M050	ACQUAVIVA COLLECROCE	MOLISE	CAMPOBASSO	2.294,03	4.877,50	38.563,34	2.294,03	2.294,03
M616	BARANELLO	MOLISE	CAMPOBASSO	9.702,83	73.639,04	163.107,73	9.702,83	9.702,83
8930	BOJANO	MOLISE	CAMPOBASSO	30.557,41	162.410,74	513.679,78	30.557,41	30.557,41
A971	BONEFFO	MOLISE	CAMPOBASSO	5.278,73	55.253,09	88.737,22	5.278,73	5.278,73
8295	BUSSO	MOLISE	CAMPOBASSO	4.931,28	64.539,63	82.896,47	4.931,28	4.931,28
8519	CAMPOBASSO	MOLISE	CAMPOBASSO	255.904,08	6.098.466,30	4.301.829,53	255.904,08	0,00
8522	CAMPOCIHARO	MOLISE	CAMPOBASSO	1.799,36	2.841,04	30.247,89	1.799,36	1.799,36
8528	CAMPODIPETRA	MOLISE	CAMPOBASSO	7.980,25	100.240,70	134.150,64	7.980,25	7.980,25
8544	CAMPOLIETO	MOLISE	CAMPOBASSO	3.158,37	0,00	53.093,14	3.158,37	3.158,37
8550	CAMPOMARINO	MOLISE	CAMPOBASSO	33.009,91	353.774,96	554.907,24	33.009,91	33.009,91
8858	CASACALENDA	MOLISE	CAMPOBASSO	8.546,10	733.343,82	143.662,63	8.546,10	0,00
8871	CASALCIPRANO	MOLISE	CAMPOBASSO	2.042,04	7.919,76	34.327,29	2.042,04	2.042,04
C066	CASTELBOTTAICCO	MOLISE	CAMPOBASSO	1.358,77	1.210,02	22.841,31	1.358,77	1.358,77
C175	CASTELNO DEL BIFERNO	MOLISE	CAMPOBASSO	2.274,73	2.400,00	38.239,02	2.274,73	2.274,73
C197	CASTELMAURO	MOLISE	CAMPOBASSO	6.411,63	60.741,30	107.781,58	6.411,63	6.411,63
C346	CASTROPIGNANO	MOLISE	CAMPOBASSO	3.413,79	20.504,32	57.386,88	3.413,79	3.413,79
C486	CERCEMAGGIORE	MOLISE	CAMPOBASSO	15.001,37	57.660,01	252.177,91	15.001,37	15.001,37
C488	CERCEPICCOLA	MOLISE	CAMPOBASSO	2.151,45	3.000,00	36.166,63	2.151,45	2.151,45
C764	CIVITACAMPOMARANO	MOLISE	CAMPOBASSO	1.471,00	14.052,07	24.727,93	1.471,00	1.471,00
8854	COLLE D'ANCHISE	MOLISE	CAMPOBASSO	2.147,66	5.300,00	36.102,88	2.147,66	2.147,66
8875	COLLETTO	MOLISE	CAMPOBASSO	7.015,67	97.315,83	117.935,59	7.015,67	7.015,67
C772	DIURONIA	MOLISE	CAMPOBASSO	1.856,34	10.918,21	31.205,66	1.856,34	1.856,34
0550	FERRAZZANO	MOLISE	CAMPOBASSO	10.367,39	0,00	174.279,16	10.367,39	10.367,39
0737	FOSSALTO	MOLISE	CAMPOBASSO	5.354,43	22.357,00	90.009,65	5.354,43	5.354,43
8886	GAMBATESA	MOLISE	CAMPOBASSO	5.976,84	45.181,98	100.472,55	5.976,84	5.976,84
8930	GILDONE	MOLISE	CAMPOBASSO	2.846,81	34.095,20	47.855,82	2.846,81	2.846,81
E244	GUARDIAFERIA	MOLISE	CAMPOBASSO	4.009,43	41.196,02	67.399,87	4.009,43	4.009,43
E248	GUARDIANEGIA	MOLISE	CAMPOBASSO	2.386,42	6.903,88	40.116,44	2.386,42	2.386,42
E259	GUGLIONESI	MOLISE	CAMPOBASSO	20.560,60	442.984,12	345.630,29	20.560,60	0,00
E381	IELSI	MOLISE	CAMPOBASSO	6.791,17	623.835,62	114.161,79	6.791,17	0,00
E456	LARINO	MOLISE	CAMPOBASSO	26.155,68	334.009,78	439.685,38	26.155,68	26.155,68
E599	LIMOSANO	MOLISE	CAMPOBASSO	2.669,49	4.607,82	44.874,98	2.669,49	2.669,49
E722	LUCITO	MOLISE	CAMPOBASSO	2.637,96	8.909,20	44.344,92	2.637,96	2.637,96
F748	LUPARA	MOLISE	CAMPOBASSO	1.871,63	18.000,00	31.462,73	1.871,63	1.871,63
F780	MACCHIA VALFOTORE	MOLISE	CAMPOBASSO	2.246,36	13.958,00	37.762,10	2.246,36	2.246,36
F799	MAFALDA	MOLISE	CAMPOBASSO	4.680,10	81.025,48	78.674,02	4.680,10	0,00
F055	MATRICE	MOLISE	CAMPOBASSO	3.760,31	4.743,57	63.212,04	3.760,31	3.760,31
F233	MIRABELLO SANITICO	MOLISE	CAMPOBASSO	7.151,80	33.598,08	120.234,12	7.151,80	7.151,80
F294	MOLISE	MOLISE	CAMPOBASSO	687,19	91,39	11.551,94	687,19	0,00
F322	MONACILIONI	MOLISE	CAMPOBASSO	1.861,85	4.501,02	31.298,25	1.861,85	1.861,85
F391	MONTAGANO	MOLISE	CAMPOBASSO	4.294,61	0,00	72.193,77	4.294,61	4.294,61
F475	MONTECIFONE	MOLISE	CAMPOBASSO	5.136,26	446.059,73	86.342,12	5.136,26	0,00
F485	MONTEFALCONE NEL SANNIO	MOLISE	CAMPOBASSO	5.964,55	25.791,60	100.265,94	5.964,55	5.964,55
F548	MONTELONGO	MOLISE	CAMPOBASSO	1.238,15	6.738,14	20.813,62	1.238,15	1.238,15
F569	MONTEMITRO	MOLISE	CAMPOBASSO	1.288,75	0,00	21.664,30	1.288,75	1.288,75
F576	MONTENERO DI BISACCIA	MOLISE	CAMPOBASSO	27.493,63	498.668,61	462.176,74	27.493,63	0,00
F689	MONITORIO NEL FRENTANI	MOLISE	CAMPOBASSO	1.468,49	11.373,21	24.685,79	1.468,49	1.468,49
F748	MORRONE DEL SANNIO	MOLISE	CAMPOBASSO	2.216,68	15.460,42	37.263,02	2.216,68	2.216,68
8086	ORAT NO	MOLISE	CAMPOBASSO	5.587,56	0,00	93.928,66	5.587,56	5.587,56
8257	PALATA	MOLISE	CAMPOBASSO	6.513,76	26.467,00	109.498,42	6.513,76	6.513,76
8506	PETACCIATO	MOLISE	CAMPOBASSO	14.424,13	186.627,08	242.474,21	14.424,13	14.424,13
8512	PETRELLA TIFERNINA	MOLISE	CAMPOBASSO	4.740,75	25.993,90	79.693,47	4.740,75	4.740,75
8509	PIETRACATTELLA	MOLISE	CAMPOBASSO	4.734,33	25.533,96	79.585,65	4.734,33	4.734,33
8510	PIETRACUPIA	MOLISE	CAMPOBASSO	968,83	0,00	16.286,28	968,83	0,00
8940	PORTOCANONE	MOLISE	CAMPOBASSO	8.046,03	246.166,94	135.256,32	8.046,03	0,00
H083	PROVVIDENTI	MOLISE	CAMPOBASSO	366,87	2.193,41	6.167,24	366,87	0,00
H273	RICCIA	MOLISE	CAMPOBASSO	23.397,41	1.251.793,56	393.317,95	23.397,41	0,00
H311	RIPABOTTIONI	MOLISE	CAMPOBASSO	1.983,97	5.504,28	33.351,14	1.983,97	1.983,97
H313	RIPALIMOSANI	MOLISE	CAMPOBASSO	11.425,31	89.775,46	192.063,17	11.425,31	11.425,31
H454	ROCCAVIVARA	MOLISE	CAMPOBASSO	3.005,85	7.900,16	50.529,31	3.005,85	3.005,85
H589	ROTELLO	MOLISE	CAMPOBASSO	4.755,43	0,00	79.940,27	4.755,43	4.755,43
H693	SALCITO	MOLISE	CAMPOBASSO	2.448,56	8.322,17	41.161,06	2.448,56	2.448,56
H782	SAN BIASE	MOLISE	CAMPOBASSO	798,09	1.758,00	13.416,07	798,09	0,00
H833	SAN FELICE DEL MOLISE	MOLISE	CAMPOBASSO	2.323,13	25.951,48	39.052,60	2.323,13	2.323,13
H867	SAN GIACOMO DEGLI SCHIAVONI	MOLISE	CAMPOBASSO	4.074,80	9.290,00	68.498,72	4.074,80	4.074,80
H920	SAN GIOVANNI IN GALDO	MOLISE	CAMPOBASSO	2.053,74	15.401,63	34.523,97	2.053,74	2.053,74
H928	SAN GIULIANO DEL SANNIO	MOLISE	CAMPOBASSO	3.337,90	28.635,08	56.111,14	3.337,90	3.337,90
H929	SAN GIULIANO DI PUGLIA	MOLISE	CAMPOBASSO	3.881,61	61.421,79	65.251,14	3.881,61	3.829,35
H990	SAN MARTINO N PENSILIS	MOLISE	CAMPOBASSO	17.159,00	233.943,98	288.448,32	17.159,00	17.159,00
0023	SAN MASSIMO	MOLISE	CAMPOBASSO	2.311,63	28.962,52	38.859,32	2.311,63	2.311,63
1122	SAN POLO MATESE	MOLISE	CAMPOBASSO	1.454,27	0,00	24.446,78	1.454,27	1.454,27
181	SANTA CROCE DI MAGLIANO	MOLISE	CAMPOBASSO	15.850,11	272.220,00	266.445,40	15.850,11	0,00
289	SANTANGELO LIMOSANO	MOLISE	CAMPOBASSO	1.233,70	4.785,62	20.738,89	1.233,70	1.233,70
320	SANT'ELIA A PIANISI	MOLISE	CAMPOBASSO	7.032,04	277.972,90	118.210,84	7.032,04	0,00
618	SEP NO	MOLISE	CAMPOBASSO	6.962,96	148.233,24	117.049,65	6.962,96	0,00
910	SPINETE	MOLISE	CAMPOBASSO	4.643,23	2.250,00	78.054,16	4.643,23	4.643,23
0269	TAVENNA	MOLISE	CAMPOBASSO	3.033,06	125.408,00	50.986,72	3.033,06	0,00
1113	TERMOI	MOLISE	CAMPOBASSO	160.635,54	5.139.510,31	2.700.334,95	160.635,54	0,00
1215	TORRELLA DEL SANNIO	MOLISE	CAMPOBASSO	2.800,07	14.455,67	47.070,00	2.800,07	2.800,07
1230	TORO	MOLISE	CAMPOBASSO	5.521,65	51.011,64	92.820,76	5.521,65	5.521,65
1435	TRIVENTO	MOLISE	CAMPOBASSO	19.508,11	86.524,08	327.937,51	19.508,11	19.508,11
1458	TUFARA	MOLISE	CAMPOBASSO	3.527,47	27.880,77	59.297,85	3.527,47	3.527,47
1505	URURI	MOLISE	CAMPOBASSO	8.956,02	99.189,25	150.553,58	8.956,02	8.956,02
M057	VINCHIATURO	MOLISE	CAMPOBASSO	13.338,24	102.564,92	224.220,04	13.338,24	13.338,24
A051	ACQUAVIVA D'ISERNA	MOLISE	SERINIA	1.223,40	2.353,30	20.565,68	1.223,40	1.223,40
0800	AGNONE	MOLISE	SERINIA	20.236,13	1.215.229,60	340.175,76	20.236,13	20.236,13
A567	BAGNOLI DEL TRIGNO	MOLISE	SERINIA	2.724,41	3.480,37	45.798,27	2.724,41	2.724,41
A761	BELMONTE DEL SANNIO	MOLISE	SERINIA	2.678,80	8.756,93	45.031,53	2.678,80	2.678,80
8630	CANTALUPO NEL SANNIO	MOLISE	SERINIA	2.511,11	0,00	42.212,60	2.511,11	2.511,11
8682	CAPROCOTTA	MOLISE	SERINIA	3.169,21	3.800,00	53.275,46	3.169,21	3.169,21
8810	CARVILLI	MOLISE	SERINIA	4.691,31	69.521,80	78.862,43	4.691,31	4.691,31
8830	CARPINONE	MOLISE	SERINIA	4.042,23	64.780,79	67.951,24	4.042,23	3.170,45
C082	CASTEL DEL GIUDICE	MOLISE	SERINIA	1.066,25	192.454,80	17.924,03	1.066,25	0,00
C270	CASTEL SAN VINCENTO	MOLISE	SERINIA	1.691,67	11.085,69	28.437,54	1.691,67	1.691,67



Codice catastale	Denominazione	Regione	Provincia	Incremento dotazione F.S.C. 2022 di 254,923 mln, sviluppo servizi sociali; art. 1, comma 449, lettera d) quinquies, L. 232 del 2016 (A)	Spesa ai fini dei fabbisogni standard 2017 (B)	Fabbisogno standard monetario per la funzione sociale 2022 2024 (C)	Risorse aggiuntive effettive 2022 (D)	Risorse aggiuntive da rendicontare 2022 (E)
C246	CASTELPETROSO	MOLISE	SERINIA	5.878,81	0,00	98.824,63	5.878,81	5.878,81
C247	CASTELPIZZUTO	MOLISE	SERINIA	528,79	0,00	8.889,08	528,79	0,00
C200	CASTELVERRINO	MOLISE	SERINIA	406,63	270,00	6.835,55	406,63	0,00
C534	CERRO AL VOLTURNO	MOLISE	SERINIA	4.950,61	0,00	83.221,36	4.950,61	4.950,61
C630	CHIAUCI	MOLISE	SERINIA	754,58	3.482,42	12.684,79	754,58	0,00
C769	CANTANOVA DEL SANNIO	MOLISE	SERINIA	3.260,02	0,00	54.802,03	3.260,02	3.260,02
C878	COLLI A VOLTURNO	MOLISE	SERINIA	4.546,06	0,00	76.420,80	4.546,06	4.546,06
C941	CONCA CASALE	MOLISE	SERINIA	700,95	1.370,84	11.783,13	700,95	0,00
C995	FRIGNANO	MOLISE	SERINIA	2.303,19	0,00	38.717,35	2.303,19	2.303,19
C703	FORLI DEL SANNIO	MOLISE	SERINIA	2.623,94	7.000,00	44.109,32	2.623,94	2.623,94
C715	FORNELLI	MOLISE	SERINIA	6.815,97	5.500,00	114.578,59	6.815,97	6.815,97
C811	FROSOLONE	MOLISE	SERINIA	12.097,08	5.359,30	203.355,75	12.097,08	12.097,08
C335	ISERINIA	MOLISE	SERINIA	107.791,40	1.878.843,39	1.812.007,95	107.791,40	0,00
C669	LONGANO	MOLISE	SERINIA	2.097,57	1.455,50	35.260,87	2.097,57	2.097,57
C778	MACCHIA D'ISERINIA	MOLISE	SERINIA	3.325,45	0,00	55.901,93	3.325,45	3.325,45
C779	MACCHIAGODENA	MOLISE	SERINIA	7.084,08	48.341,43	119.085,69	7.084,08	7.084,08
C239	MIRANDA	MOLISE	SERINIA	3.736,75	23.933,52	62.816,01	3.736,75	3.736,75
F429	MONTAQUILA	MOLISE	SERINIA	8.396,40	36.142,80	141.146,24	8.396,40	8.396,40
F580	MONTENERO VAL COCCHIARA	MOLISE	SERINIA	1.967,02	7.019,00	33.066,18	1.967,02	1.967,02
F601	MONTEDONDI	MOLISE	SERINIA	8.005,98	0,00	134.583,12	8.005,98	8.005,98
G486	PESCHE	MOLISE	SERINIA	5.189,85	157.264,47	87.243,01	5.189,85	0,00
G495	PESCOLANCIANO	MOLISE	SERINIA	2.773,79	8.882,27	46.628,24	2.773,79	2.773,79
G497	PESCAPENATARO	MOLISE	SERINIA	957,85	14.407,35	16.101,77	957,85	0,00
G523	PETTORANELLO DEL MOLISE	MOLISE	SERINIA	1.190,36	2.367,86	20.010,37	1.190,36	1.190,36
G606	PIETRABONDANTE	MOLISE	SERINIA	2.751,29	6.652,00	46.249,99	2.751,29	2.751,29
G727	PIZZONE	MOLISE	SERINIA	1.044,78	0,00	17.563,07	1.044,78	1.044,78
B317	POGGIO SANNTA	MOLISE	SERINIA	2.833,71	7.731,00	47.635,56	2.833,71	2.833,71
G954	POZZILLI	MOLISE	SERINIA	6.595,53	0,00	110.872,99	6.595,53	6.595,53
I308	RIONERO SANNITICO	MOLISE	SERINIA	4.279,87	5.000,00	71.945,94	4.279,87	4.279,87
I420	ROCCAMANDOLI	MOLISE	SERINIA	3.472,88	0,00	58.380,27	3.472,88	3.472,88
I445	ROCCASICURA	MOLISE	SERINIA	1.781,32	9.413,12	29.944,58	1.781,32	1.781,32
I458	ROCCHETTA A VOLTURNO	MOLISE	SERINIA	4.281,60	0,00	71.974,99	4.281,60	4.281,60
I096	SAN PIETRO AVELLANA	MOLISE	SERINIA	1.821,40	11.091,00	30.618,32	1.821,40	1.821,40
I238	SANTA MARIA DEL MOLISE	MOLISE	SERINIA	2.129,39	2.900,00	35.795,68	2.129,39	2.129,39
I189	SANT'AGAPITO	MOLISE	SERINIA	4.963,13	465.282,41	83.431,86	4.963,13	0,00
I282	SANT'ANGELO DEL PESCO	MOLISE	SERINIA	1.415,71	4.432,21	23.798,47	1.415,71	1.415,71
B866	SANT'ELENA SANNITA	MOLISE	SERINIA	1.099,05	2.459,45	18.475,39	1.099,05	1.099,05
I507	SCAPOLI	MOLISE	SERINIA	2.555,04	0,00	42.951,00	2.555,04	2.555,04
I679	SESSANO DEL MOLISE	MOLISE	SERINIA	2.661,35	20.585,13	44.738,09	2.661,35	2.661,35
I682	SESTO CAMPANO	MOLISE	SERINIA	8.192,48	19.865,84	137.718,22	8.192,48	8.192,48
I696	VASTOGIRARDI	MOLISE	SERINIA	2.346,26	0,00	39.441,45	2.346,26	2.346,26
L725	VENAFRO	MOLISE	SERINIA	49.339,66	733.096,79	829.415,58	49.339,66	49.339,66
A052	ACQUI TERME	PIEMONTE	ALESSANDRIA	100.385,48	1.904.865,45	1.687.512,06	100.385,48	0,00
A146	ALBERA LIGURE	PIEMONTE	ALESSANDRIA	1.064,59	10.210,00	17.896,09	1.064,59	1.064,59
A182	ALESSANDRIA	PIEMONTE	ALESSANDRIA	569.083,13	6.155.835,99	9.566.469,79	569.083,13	569.083,13
A189	ALFIANO NATTA	PIEMONTE	ALESSANDRIA	2.578,65	10.352,00	43.347,95	2.578,65	2.578,65
A197	ALICE BEL COLLE	PIEMONTE	ALESSANDRIA	2.441,36	64.215,24	41.040,03	2.441,36	0,00
M397	ALLUVIONI PIOVERA	PIEMONTE	ALESSANDRIA	6.217,71	87.120,52	104.521,65	6.217,71	6.217,71
A227	ALTAVILLA MONFERRATO	PIEMONTE	ALESSANDRIA	1.501,29	0,00	25.237,12	1.501,29	1.501,29
A245	ALZANO SCRIVIA	PIEMONTE	ALESSANDRIA	990,13	23.016,23	16.644,39	990,13	0,00
A436	ARQUATA SCRIVIA	PIEMONTE	ALESSANDRIA	26.299,85	283.211,18	442.108,98	26.299,85	26.299,85
A523	AVOLASCA	PIEMONTE	ALESSANDRIA	945,74	3.955,38	15.898,22	945,74	0,00
A605	BALZOLA	PIEMONTE	ALESSANDRIA	4.938,49	15.569,98	83.017,60	4.938,49	4.938,49
A689	BASALUZZO	PIEMONTE	ALESSANDRIA	6.448,91	68.140,76	108.408,23	6.448,91	6.448,91
A708	BASSIGNANA	PIEMONTE	ALESSANDRIA	5.971,53	81.928,26	100.383,29	5.971,53	5.971,53
A738	BELFORTE MONFERRATO	PIEMONTE	ALESSANDRIA	1.386,43	33.558,85	23.306,27	1.386,43	0,00
A792	BERGAMASCO	PIEMONTE	ALESSANDRIA	2.227,76	58.466,47	37.449,38	2.227,76	0,00
A813	BERZANO DI TORTONA	PIEMONTE	ALESSANDRIA	409,56	0,00	6.884,84	409,56	0,00
A889	BISTAGNO	PIEMONTE	ALESSANDRIA	6.525,53	184.654,37	109.696,29	6.525,53	0,00
A998	BORGHETTO DI BORBERA	PIEMONTE	ALESSANDRIA	7.057,61	30.779,25	118.640,75	7.057,61	7.057,61
B037	BORGO SAN MARTINO	PIEMONTE	ALESSANDRIA	4.607,24	53.200,00	77.449,17	4.607,24	4.607,24
B029	BORGORATO ALESSANDRINO	PIEMONTE	ALESSANDRIA	1.869,98	29.920,74	31.435,04	1.869,98	1.514,30
B071	BOSCO MARENGO	PIEMONTE	ALESSANDRIA	7.653,02	90.016,23	128.649,67	7.653,02	7.653,02
B080	BOSIO	PIEMONTE	ALESSANDRIA	4.630,27	24.107,32	77.836,32	4.630,27	4.630,27
B109	BOZZOLE	PIEMONTE	ALESSANDRIA	1.082,95	7.438,80	18.204,78	1.082,95	1.082,95
B179	BRIGNANO-FRASCATA	PIEMONTE	ALESSANDRIA	1.732,18	21.831,10	29.118,43	1.732,18	1.732,18
B311	CABELLA LIGURE	PIEMONTE	ALESSANDRIA	1.995,50	6.700,00	33.544,93	1.995,50	1.995,50
B453	CAMAGNA MONFERRATO	PIEMONTE	ALESSANDRIA	1.564,47	20.559,89	26.299,32	1.564,47	1.564,47
B482	CAMINO	PIEMONTE	ALESSANDRIA	2.639,89	20.029,17	44.377,38	2.639,89	2.639,89
B629	CANTALUPO LIGURE	PIEMONTE	ALESSANDRIA	1.723,93	0,00	28.979,83	1.723,93	1.723,93
B701	CAPRIATA D'ORBA	PIEMONTE	ALESSANDRIA	6.367,73	39.007,00	107.043,65	6.367,73	6.367,73
B736	CARBONARA SCRIVIA	PIEMONTE	ALESSANDRIA	3.206,11	0,00	53.895,69	3.206,11	3.206,11
B765	CARENTINO	PIEMONTE	ALESSANDRIA	920,82	8.709,60	15.479,33	920,82	0,00
B769	CAREZZANO	PIEMONTE	ALESSANDRIA	1.586,70	10.907,75	26.673,01	1.586,70	1.586,70
B818	CARPENETO	PIEMONTE	ALESSANDRIA	3.071,27	279.360,77	51.628,99	3.071,27	0,00
B836	CARREGA LIGURE	PIEMONTE	ALESSANDRIA	375,88	3.545,75	6.318,74	375,88	0,00
B840	CARROSIO	PIEMONTE	ALESSANDRIA	1.589,41	9.865,36	26.718,43	1.589,41	1.589,41
B847	CARTOSIO	PIEMONTE	ALESSANDRIA	2.668,13	54.211,81	44.852,04	2.668,13	0,00
B870	CASAL CERMELO	PIEMONTE	ALESSANDRIA	4.312,11	51.613,14	72.487,88	4.312,11	4.312,11
B885	CASALE MONFERRATO	PIEMONTE	ALESSANDRIA	187.164,53	1.616.806,91	3.146.295,75	187.164,53	187.164,53
B882	CASALEGGIO BORO	PIEMONTE	ALESSANDRIA	1.229,78	15.901,50	20.673,08	1.229,78	1.229,78
B902	CASALINOCETO	PIEMONTE	ALESSANDRIA	3.051,29	25.320,26	51.293,16	3.051,29	3.051,29
B941	CASASCO	PIEMONTE	ALESSANDRIA	492,22	3.544,50	8.274,40	492,22	0,00
M388	CASSANO SPINOLA	PIEMONTE	ALESSANDRIA	6.903,25	35.169,00	116.045,93	6.903,25	6.903,25
C027	CASSINE	PIEMONTE	ALESSANDRIA	10.825,96	256.409,20	181.987,89	10.825,96	10.825,96
C030	CASSINELLE	PIEMONTE	ALESSANDRIA	3.068,04	26.000,00	51.574,71	3.068,04	3.068,04
C137	CASTELLANIA COPPI	PIEMONTE	ALESSANDRIA	295,05	3.846,00	4.959,94	295,05	0,00
C142	CASTELLAR GUIDOBONO	PIEMONTE	ALESSANDRIA	1.205,89	13.018,01	20.271,42	1.205,89	1.205,89
C148	CASTELLAZZO BORMIDA	PIEMONTE	ALESSANDRIA	17.433,89	188.500,17	293.069,27	17.433,89	17.433,89
C156	CASTELLETTO D'ERBO	PIEMONTE	ALESSANDRIA	532,64	7.404,27	8.953,89	532,64	0,00
C158	CASTELLETTO D'ORBA	PIEMONTE	ALESSANDRIA	7.332,67	99.549,78	123.264,50	7.332,67	7.332,67
C160	CASTELLETTO MERLI	PIEMONTE	ALESSANDRIA	1.422,61	14.248,00	23.914,48	1.422,61	1.422,61
C162	CASTELLETTO MONFERRATO	PIEMONTE	ALESSANDRIA	4.667,53	72.706,00	78.462,75	4.667,53	4.667,53
C229	CASTELNUOVO BORMIDA	PIEMONTE	ALESSANDRIA	2.073,00	57.247,78	34.847,76	2.073,00	0,00
C243	CASTELNUOVO SCRIVIA	PIEMONTE	ALESSANDRIA	21.514,20	246.906,64	361.660,52	21.514,20	21.514,20
C274	CASTELSPINA	PIEMONTE	ALESSANDRIA	1.324,78	0,00	22.270,05	1.324,78	1.324,78
C387	CAVATORE	PIEMONTE	ALESSANDRIA	853,90	22.037,34	14.354,29	853,90	0,00
C432	CELLA MONTE	PIEMONTE	ALESSANDRIA	1.401,88	16.150,91	23.565,99	1.401,88	1.401,88
C503	CERSETO	PIEMONTE	ALESSANDRIA	1.476,81	16.699,24	24.825,63	1.476,81	1.476,81




Codice catastale	Denominazione	Regione	Provincia	Incremento dotazione F.S.C. 2022 di 254,923 mln, sviluppo servizi sociali; art. 1, comma 449, lettera d quinquies, L. 232 del 2016 (A)	Spesa ai fini dei fabbisogni standard 2017 (B)	Fabbisogno standard monetario per la funzione sociale 2022 2024 (C)	Risorse aggiuntive effettive 2022 (D)	Risorse aggiuntive da rendicontare 2022 (E)
0507	CERRETO GRUE	PIEMONTE	ALESSANDRIA	808,60	12.024,08	13.592,87	808,60	0,00
0531	CERRINA MONFERRATO	PIEMONTE	ALESSANDRIA	5.005,59	72.367,68	84.145,64	5.005,59	5.005,59
0562	CONIOLO	PIEMONTE	ALESSANDRIA	1.096,81	15.775,50	18.437,78	1.096,81	1.096,81
0577	CONZANO	PIEMONTE	ALESSANDRIA	2.791,29	55.720,33	46.922,49	2.791,29	0,00
0102	COSTA VESCOVATO	PIEMONTE	ALESSANDRIA	1.119,87	12.218,38	18.825,23	1.119,87	1.119,87
0149	CREMOLINO	PIEMONTE	ALESSANDRIA	3.721,87	62.259,86	62.565,85	3.721,87	0,00
0272	DERNICE	PIEMONTE	ALESSANDRIA	618,59	19.519,58	10.398,64	618,59	0,00
0277	DERNICE	PIEMONTE	ALESSANDRIA	710,85	0,00	11.949,66	710,85	0,00
0447	FABBRICA CURONE	PIEMONTE	ALESSANDRIA	2.465,26	45.767,11	41.441,74	2.465,26	0,00
0528	FELIZZANO	PIEMONTE	ALESSANDRIA	8.067,73	767.875,05	135.621,12	8.067,73	0,00
0559	FRACONALTO	PIEMONTE	ALESSANDRIA	1.034,01	11.879,83	17.382,03	1.034,01	1.034,01
0759	FRANCAVILLA BISIO	PIEMONTE	ALESSANDRIA	1.330,19	32.605,38	22.360,97	1.330,19	0,00
0770	FRASCARO	PIEMONTE	ALESSANDRIA	1.287,76	15.950,58	21.647,61	1.287,76	1.287,76
0777	FRASSINELLO MONFERRATO	PIEMONTE	ALESSANDRIA	1.640,78	15.081,15	27.582,04	1.640,78	1.640,78
0780	FRASSINETO PO	PIEMONTE	ALESSANDRIA	4.607,79	51.305,46	77.458,48	4.607,79	4.607,79
0797	FRESINARA	PIEMONTE	ALESSANDRIA	1.835,34	5.177,44	30.852,62	1.835,34	1.835,34
0813	FRUGAROLO	PIEMONTE	ALESSANDRIA	6.495,45	77.241,76	109.190,58	6.495,45	6.495,45
0814	FUBINE MONFERRATO	PIEMONTE	ALESSANDRIA	5.760,79	175.672,86	96.840,71	5.760,79	0,00
0835	GABIANO	PIEMONTE	ALESSANDRIA	4.216,37	1.363,23	70.878,56	4.216,37	4.216,37
0890	GAMALERO	PIEMONTE	ALESSANDRIA	2.406,92	21.197,90	40.461,03	2.406,92	2.406,92
0910	GARBAGNA	PIEMONTE	ALESSANDRIA	2.358,79	23.608,80	39.652,00	2.358,79	2.358,79
0944	GAVI	PIEMONTE	ALESSANDRIA	17.446,14	113.521,52	293.275,13	17.446,14	17.446,14
0915	GIAROLE	PIEMONTE	ALESSANDRIA	2.160,44	15.775,52	36.317,65	2.160,44	2.160,44
0164	GREMASCO	PIEMONTE	ALESSANDRIA	1.116,82	6.555,80	18.774,07	1.116,82	1.116,82
0188	GROGNARDO	PIEMONTE	ALESSANDRIA	916,03	17.068,08	15.398,73	916,03	0,00
0191	GRONDOANA	PIEMONTE	ALESSANDRIA	1.629,86	5.001,00	27.398,54	1.629,86	1.629,86
0255	GUAZZORA	PIEMONTE	ALESSANDRIA	823,44	23.225,71	13.842,25	823,44	0,00
0360	ISOLA SANT'ANTONIO	PIEMONTE	ALESSANDRIA	2.270,50	18.573,38	38.167,79	2.270,50	2.270,50
0543	LERMA	PIEMONTE	ALESSANDRIA	2.821,93	19.083,11	47.437,59	2.821,93	2.821,93
0420	LU E CUCCARO MONFERRATO	PIEMONTE	ALESSANDRIA	5.215,33	70.299,98	87.671,26	5.215,33	5.215,33
0870	MALVICINO	PIEMONTE	ALESSANDRIA	285,21	5.579,27	4.794,51	285,21	0,00
0215	MASIO	PIEMONTE	ALESSANDRIA	4.657,89	36.235,00	78.300,66	4.657,89	4.657,89
0296	MELAZZO	PIEMONTE	ALESSANDRIA	4.485,76	99.098,89	75.407,13	4.485,76	0,00
0731	MERANA	PIEMONTE	ALESSANDRIA	551,35	12.595,40	9.268,43	551,35	0,00
0732	MIRABELLO MONFERRATO	PIEMONTE	ALESSANDRIA	4.801,01	409.956,04	80.706,57	4.801,01	0,00
0781	MOLARE	PIEMONTE	ALESSANDRIA	7.588,52	0,00	127.565,44	7.588,52	7.588,52
0793	MOLINO DEI TORTI	PIEMONTE	ALESSANDRIA	2.089,69	30.633,68	35.128,34	2.089,69	2.089,69
0733	MOMBELLO MONFERRATO	PIEMONTE	ALESSANDRIA	3.329,45	16.235,45	55.969,07	3.329,45	3.329,45
0730	MOMPERONE	PIEMONTE	ALESSANDRIA	728,98	8.000,00	12.254,38	728,98	0,00
0737	MONCESTINO	PIEMONTE	ALESSANDRIA	662,94	3.294,00	11.144,27	662,94	0,00
0365	MONGIARDINO LIGURE	PIEMONTE	ALESSANDRIA	599,23	0,00	10.073,30	599,23	0,00
0734	MONLEALE	PIEMONTE	ALESSANDRIA	1.914,85	20.278,46	32.189,26	1.914,85	1.914,85
0387	MONTACUTO	PIEMONTE	ALESSANDRIA	990,21	11.109,25	16.645,78	990,21	0,00
0403	MONTALDO	PIEMONTE	ALESSANDRIA	1.034,20	21.431,18	17.385,20	1.034,20	0,00
0404	MONTALDO BORMIDA	PIEMONTE	ALESSANDRIA	2.129,40	0,00	35.795,83	2.129,40	2.129,40
0455	MONTECASTELLO	PIEMONTE	ALESSANDRIA	883,98	14.290,00	14.860,06	883,98	0,00
0469	MONTECHARO D'ACQUI	PIEMONTE	ALESSANDRIA	1.886,77	36.645,43	31.717,22	1.886,77	0,00
0518	MONTEGIOCO	PIEMONTE	ALESSANDRIA	972,48	9.720,13	16.347,63	972,48	0,00
0562	MONTEMARZINO	PIEMONTE	ALESSANDRIA	1.070,39	9.540,03	17.993,52	1.070,39	1.070,39
0707	MORANO SUL PO	PIEMONTE	ALESSANDRIA	5.031,97	34.610,12	84.589,05	5.031,97	5.031,97
0713	MORBELLO	PIEMONTE	ALESSANDRIA	1.532,49	20.605,30	25.761,67	1.532,49	1.532,49
0737	MORNESE	PIEMONTE	ALESSANDRIA	2.522,31	29.827,68	42.400,90	2.522,31	2.522,31
0751	MORSASCO	PIEMONTE	ALESSANDRIA	1.880,26	51.633,16	31.607,79	1.880,26	0,00
0814	MURSENGO	PIEMONTE	ALESSANDRIA	5.216,06	101.841,29	87.683,60	5.216,06	0,00
0965	NOVI LIGURE	PIEMONTE	ALESSANDRIA	157.326,24	1.693.210,98	2.644.704,59	157.326,24	157.326,24
0995	OCIMIANO	PIEMONTE	ALESSANDRIA	4.492,25	90.900,22	75.516,13	4.492,25	0,00
0997	ODALENGO GRANDE	PIEMONTE	ALESSANDRIA	1.667,95	8.925,00	28.038,70	1.667,95	1.667,95
0998	ODALENGO PICCOLO	PIEMONTE	ALESSANDRIA	812,15	3.816,00	13.652,44	812,15	0,00
0042	OVOLA	PIEMONTE	ALESSANDRIA	380,81	1.500,00	6.401,60	380,81	0,00
0124	ORSARA BORMIDA	PIEMONTE	ALESSANDRIA	1.196,25	28.730,22	20.109,27	1.196,25	0,00
0193	OTTIGLIO	PIEMONTE	ALESSANDRIA	2.220,75	0,00	37.331,48	2.220,75	2.220,75
0197	OVADA	PIEMONTE	ALESSANDRIA	51.011,24	629.486,86	857.515,30	51.011,24	51.011,24
0199	OVIGLIO	PIEMONTE	ALESSANDRIA	4.412,76	33.179,64	74.179,89	4.412,76	4.412,76
0204	OZZANO MONFERRATO	PIEMONTE	ALESSANDRIA	5.145,20	35.305,13	86.492,54	5.145,20	5.145,20
0215	PADERNA	PIEMONTE	ALESSANDRIA	671,66	7.133,15	11.290,87	671,66	0,00
0334	PARETO	PIEMONTE	ALESSANDRIA	1.991,46	50.342,96	33.477,01	1.991,46	0,00
0338	PARODI LIGURE	PIEMONTE	ALESSANDRIA	2.514,18	384.109,10	42.264,18	2.514,18	0,00
0367	PASTURANA	PIEMONTE	ALESSANDRIA	3.795,33	34.675,96	63.800,71	3.795,33	3.795,33
0397	PECETTO DI VALENZA	PIEMONTE	ALESSANDRIA	3.927,94	44.550,17	66.029,87	3.927,94	3.927,94
0619	PIETRA MARAZZI	PIEMONTE	ALESSANDRIA	2.559,22	22.353,24	43.021,31	2.559,22	2.559,22
0807	POMARO MONFERRATO	PIEMONTE	ALESSANDRIA	1.144,80	22.440,17	19.244,49	1.144,80	0,00
0839	PONTECURONE	PIEMONTE	ALESSANDRIA	14.756,86	125.445,51	248.067,50	14.756,86	14.756,86
0858	PONTESTURA	PIEMONTE	ALESSANDRIA	5.352,06	55.707,39	89.969,77	5.352,06	5.352,06
0861	PONTI	PIEMONTE	ALESSANDRIA	1.901,56	48.232,13	31.965,88	1.901,56	0,00
0872	PONZANO MONFERRATO	PIEMONTE	ALESSANDRIA	1.171,02	0,00	19.685,17	1.171,02	1.171,02
0877	PONZONE	PIEMONTE	ALESSANDRIA	4.325,57	71.407,61	72.714,24	4.325,57	1.306,63
0960	POZZOL GROPPPO	PIEMONTE	ALESSANDRIA	1.134,97	21.152,20	19.079,18	1.134,97	0,00
0961	POZZOLO FORMIGARO	PIEMONTE	ALESSANDRIA	16.936,85	187.705,47	284.713,94	16.936,85	16.936,85
0987	PRASCO	PIEMONTE	ALESSANDRIA	1.470,98	41.655,51	24.727,67	1.470,98	0,00
0021	PREDOSA	PIEMONTE	ALESSANDRIA	7.021,16	83.231,77	118.027,94	7.021,16	7.021,16
0104	QUARGNENTO	PIEMONTE	ALESSANDRIA	4.541,54	0,00	76.344,66	4.541,54	4.541,54
0121	QUATTORIO	PIEMONTE	ALESSANDRIA	5.486,43	94.993,00	92.228,64	5.486,43	0,00
0172	RICALDONE	PIEMONTE	ALESSANDRIA	2.053,76	50.565,24	34.524,35	2.053,76	0,00
0134	RIVALTA BORMIDA	PIEMONTE	ALESSANDRIA	5.475,56	1.095.267,56	92.045,97	5.475,56	0,00
0143	RIVARONE	PIEMONTE	ALESSANDRIA	1.273,34	7.918,44	21.405,25	1.273,34	1.273,34
0414	ROCCA GRIMALDA	PIEMONTE	ALESSANDRIA	5.085,32	49.346,83	85.485,81	5.085,32	5.085,32
0406	ROCCAFORTE LIGURE	PIEMONTE	ALESSANDRIA	518,83	1.850,00	8.721,74	518,83	0,00
0465	ROCCETTA LIGURE	PIEMONTE	ALESSANDRIA	861,50	48.608,22	14.482,03	861,50	0,00
0569	ROSIGNANO MONFERRATO	PIEMONTE	ALESSANDRIA	5.576,58	42.175,17	93.744,07	5.576,58	5.576,58
0677	SALA MONFERRATO	PIEMONTE	ALESSANDRIA	1.236,06	13.346,33	20.778,54	1.236,06	1.236,06
0694	SALÈ	PIEMONTE	ALESSANDRIA	16.214,38	285.905,13	272.568,94	16.214,38	0,00
0810	SAN CRISTOFORO	PIEMONTE	ALESSANDRIA	1.845,59	10.408,49	31.024,98	1.845,59	1.845,59
0878	SAN GIORGIO MONFERRATO	PIEMONTE	ALESSANDRIA	3.719,54	0,00	62.526,62	3.719,54	3.719,54
0144	SAN SALVATORE MONFERRATO	PIEMONTE	ALESSANDRIA	16.681,93	291.669,00	280.428,55	16.681,93	0,00
0150	SAN SEBASTIANO CURONE	PIEMONTE	ALESSANDRIA	1.960,06	26.369,00	32.949,16	1.960,06	1.960,06
0190	SANT'AGATA FOSSILI	PIEMONTE	ALESSANDRIA	1.297,89	10.786,50	21.817,97	1.297,89	1.297,89
0429	SARDIGLIANO	PIEMONTE	ALESSANDRIA	1.385,51	20.384,42	23.290,82	1.385,51	1.385,51
0432	SAREZZANO	PIEMONTE	ALESSANDRIA	3.782,17	37.378,19	63.579,48	3.782,17	3.782,17
0645	SERRALUNGA DI CREA	PIEMONTE	ALESSANDRIA	1.904,89	8.801,57	32.021,79	1.904,89	1.904,89



Codice catastale	Denominazione	Regione	Provincia	Incremento dotazione F.S.C. 2022 di 254,923 mln, sviluppo servizi sociali; art. 1, comma 449, lettera d) quinquies, L. 232 del 2016 (A)	Spesa ai fini dei fabbisogni standard 2017 (B)	Fabbisogno standard monetario per la funzione sociale 2022 2024 (C)	Risorse aggiuntive effettive 2022 (D)	Risorse aggiuntive da rendicontare 2022 (E)
657	SERRAVALLE SCRIVIA	PIEMONTE	ALESSANDRIA	24.377,43	206.322,51	409.792,36	24.377,43	24.377,43
711	SEZZADIO	PIEMONTE	ALESSANDRIA	4.504,62	34.988,00	75.724,07	4.504,62	4.504,62
738	SILVANO D'ORBA	PIEMONTE	ALESSANDRIA	6.932,87	169.282,05	116.543,71	6.932,87	0,00
798	SOLERO	PIEMONTE	ALESSANDRIA	5.872,97	96.597,57	98.726,51	5.872,97	2.128,94
808	SOLONGHELLO	PIEMONTE	ALESSANDRIA	682,70	4.882,42	11.476,42	682,70	0,00
901	SPINONE MONFERRATO	PIEMONTE	ALESSANDRIA	4.052,92	78.739,41	68.130,87	4.052,92	0,00
911	SPINETO SCRIVIA	PIEMONTE	ALESSANDRIA	1.199,97	0,00	20.171,88	1.199,97	1.199,97
941	STAZZANO	PIEMONTE	ALESSANDRIA	8.293,87	62.370,93	139.422,67	8.293,87	8.293,87
977	STREVI	PIEMONTE	ALESSANDRIA	6.660,73	135.569,34	111.969,06	6.660,73	0,00
1027	TAGLIOLO MONFERRATO	PIEMONTE	ALESSANDRIA	5.715,86	37.339,20	96.085,47	5.715,86	5.715,86
1059	TASSAROLO	PIEMONTE	ALESSANDRIA	1.821,13	14.255,32	30.613,82	1.821,13	1.821,13
1139	TERRUGGIA	PIEMONTE	ALESSANDRIA	2.297,88	0,00	38.628,15	2.297,88	2.297,88
L143	TERZO	PIEMONTE	ALESSANDRIA	2.453,01	43.012,95	41.235,85	2.453,01	0,00
L 65	TICINETO	PIEMONTE	ALESSANDRIA	4.789,92	55.785,89	80.520,02	4.789,92	4.789,92
L 04	TORTONA	PIEMONTE	ALESSANDRIA	149.613,86	2.583.383,00	2.515.056,89	149.613,86	0,00
L403	TREVILLE	PIEMONTE	ALESSANDRIA	830,05	0,00	13.953,49	830,05	0,00
L432	TRISOBBIO	PIEMONTE	ALESSANDRIA	2.165,26	28.295,71	36.398,65	2.165,26	2.165,26
L570	VALENZA	PIEMONTE	ALESSANDRIA	83.230,99	1.544.022,69	1.399.139,59	83.230,99	0,00
L633	VALMACCA	PIEMONTE	ALESSANDRIA	3.868,05	63.135,68	65.023,20	3.868,05	1.887,52
L881	VIGNALE MONFERRATO	PIEMONTE	ALESSANDRIA	3.556,20	72.832,90	59.780,87	3.556,20	0,00
L887	VIGNOLE BORBERA	PIEMONTE	ALESSANDRIA	7.801,83	37.583,00	131.151,18	7.801,83	7.801,83
L904	VIGUZZOLO	PIEMONTE	ALESSANDRIA	11.929,25	86.244,04	200.534,51	11.929,25	11.929,25
L931	VILLADEATI	PIEMONTE	ALESSANDRIA	1.657,69	9.096,38	27.866,31	1.657,69	1.657,69
L933	VILLALVERNA	PIEMONTE	ALESSANDRIA	2.709,14	45.380,00	45.541,48	2.709,14	0,00
L970	VILLAM ROGLIO	PIEMONTE	ALESSANDRIA	1.006,66	6.656,77	16.922,25	1.006,66	1.006,66
L972	VILLANOVA MONFERRATO	PIEMONTE	ALESSANDRIA	6.280,38	99.829,37	105.575,16	6.280,38	5.745,79
M009	VILLARDOMAGNANO	PIEMONTE	ALESSANDRIA	2.121,20	21.872,23	35.658,11	2.121,20	2.121,20
M077	VISONE	PIEMONTE	ALESSANDRIA	4.298,36	94.446,62	72.256,84	4.298,36	0,00
M120	VOLPEDO	PIEMONTE	ALESSANDRIA	4.777,34	45.972,12	80.308,54	4.777,34	4.777,34
M121	VOLPEGLINO	PIEMONTE	ALESSANDRIA	408,70	3.722,01	6.870,45	408,70	0,00
M123	VOLTAGGIO	PIEMONTE	ALESSANDRIA	2.370,03	28.067,64	39.840,92	2.370,03	2.370,03
M072	AGLIANO TERME	PIEMONTE	ASTI	5.896,42	367.381,42	99.120,72	5.896,42	0,00
A173	ALBUGIANO	PIEMONTE	ASTI	1.754,87	14.210,47	29.499,88	1.754,87	1.754,87
A312	ANTIGNANO	PIEMONTE	ASTI	2.996,90	18.960,85	50.378,87	2.996,90	2.996,90
A352	ARAMENGO	PIEMONTE	ASTI	1.789,87	11.533,00	30.088,31	1.789,87	1.789,87
A479	ASTI	PIEMONTE	ASTI	461.047,43	9.381.039,88	7.750.355,06	461.047,43	0,00
A527	AZZANO D'ASTI	PIEMONTE	ASTI	1.138,17	8.653,26	19.133,06	1.138,17	1.138,17
A588	BALDICHERI D'ASTI	PIEMONTE	ASTI	4.212,45	30.500,00	70.812,62	4.212,45	4.212,45
A770	BELVEGLIO	PIEMONTE	ASTI	985,21	5.450,00	16.561,72	985,21	0,00
A812	BERZANO DI SAN PIETRO	PIEMONTE	ASTI	1.236,99	14.908,13	20.794,20	1.236,99	1.236,99
B221	BRUNO	PIEMONTE	ASTI	993,49	4.194,46	16.700,95	993,49	0,00
B236	BUBBIO	PIEMONTE	ASTI	2.899,84	4.138,37	48.747,30	2.899,84	2.899,84
B306	BUTTLIGLIERA D'ASTI	PIEMONTE	ASTI	7.776,09	0,00	130.718,48	7.776,09	7.776,09
B376	CALAMANDRANA	PIEMONTE	ASTI	5.669,05	36.785,00	95.298,57	5.669,05	5.669,05
B418	CALLIANO	PIEMONTE	ASTI	4.489,90	60.362,99	75.476,73	4.489,90	4.489,90
B425	CALOSSO	PIEMONTE	ASTI	4.599,05	33.479,05	77.311,57	4.599,05	4.599,05
B469	CAMERANO CASASCO	PIEMONTE	ASTI	1.332,88	9.529,36	22.406,17	1.332,88	1.332,88
B594	CANELLI	PIEMONTE	ASTI	46.381,35	1.278.953,92	779.685,41	46.381,35	0,00
B633	CANTARANA	PIEMONTE	ASTI	2.916,21	19.095,00	49.022,48	2.916,21	2.916,21
B907	CAPRIGLIO	PIEMONTE	ASTI	925,46	5.736,00	15.557,28	925,46	0,00
B991	CASORZO MONFERRATO	PIEMONTE	ASTI	2.337,61	17.721,51	39.295,99	2.337,61	2.337,61
C022	CASSINASCO	PIEMONTE	ASTI	2.115,22	12.653,09	35.557,46	2.115,22	2.115,22
C049	CASTAGNOLE DELLE LANZE	PIEMONTE	ASTI	14.345,47	128.392,80	241.151,91	14.345,47	14.345,47
C047	CASTAGNOLE MONFERRATO	PIEMONTE	ASTI	3.962,11	26.576,43	66.604,32	3.962,11	3.962,11
C064	CASTEL BOGLIONE	PIEMONTE	ASTI	2.035,50	0,00	34.217,45	2.035,50	2.035,50
C253	CASTEL ROCCHERO	PIEMONTE	ASTI	1.175,49	5.881,00	19.760,34	1.175,49	1.175,49
C127	CASTELL'ALFERO	PIEMONTE	ASTI	9.064,71	78.711,29	152.380,76	9.064,71	9.064,71
C154	CASTELLERO	PIEMONTE	ASTI	799,96	5.871,00	13.447,63	799,96	0,00
C161	CASTELLETO MOLINA	PIEMONTE	ASTI	502,93	5.298,00	8.454,47	502,93	0,00
A300	CASTELLO DI ANNONE	PIEMONTE	ASTI	6.666,52	36.000,00	112.066,27	6.666,52	6.666,52
C226	CASTELNUOVO BELBO	PIEMONTE	ASTI	2.668,70	23.400,00	44.861,75	2.668,70	2.668,70
C230	CASTELNUOVO CALCEA	PIEMONTE	ASTI	2.553,68	27.774,27	42.928,24	2.553,68	2.553,68
C232	CASTELNUOVO DON BOSCO	PIEMONTE	ASTI	13.035,45	65.193,54	219.130,17	13.035,45	13.035,45
C438	CELLARENGO	PIEMONTE	ASTI	1.908,26	19.581,36	32.078,43	1.908,26	1.908,26
C440	CELLE ENOMONDO	PIEMONTE	ASTI	1.470,58	15.017,15	24.720,90	1.470,58	1.470,58
C528	CERRETO D'ASTI	PIEMONTE	ASTI	693,33	14.583,88	11.655,14	693,33	0,00
C533	CERRO TANARO	PIEMONTE	ASTI	1.766,03	21.962,06	29.687,58	1.766,03	1.766,03
C583	CESSOLE	PIEMONTE	ASTI	1.403,06	15.721,23	23.585,95	1.403,06	1.403,06
C658	CHIUSANO D'ASTI	PIEMONTE	ASTI	633,63	4.632,78	10.651,59	633,63	0,00
C701	CINAGLIO	PIEMONTE	ASTI	1.299,64	13.670,85	21.847,36	1.299,64	1.299,64
C739	CISTERNA D'ASTI	PIEMONTE	ASTI	4.146,86	31.414,87	69.710,10	4.146,86	4.146,86
C804	COAZZOLO	PIEMONTE	ASTI	753,88	0,00	12.672,89	753,88	0,00
C807	COCCONATO	PIEMONTE	ASTI	5.435,20	38.949,12	91.367,43	5.435,20	5.435,20
D046	COISSONE	PIEMONTE	ASTI	766,99	0,00	12.893,37	766,99	0,00
D050	CORTANDONE	PIEMONTE	ASTI	944,25	6.251,00	15.873,10	920,28	0,00
D051	CORTANZE	PIEMONTE	ASTI	918,30	36.284,95	15.436,86	918,30	0,00
D052	CORTAZZONE	PIEMONTE	ASTI	1.631,82	26.257,97	27.431,45	1.631,82	1.173,48
D072	CORTIGLIONE	PIEMONTE	ASTI	1.591,71	14.704,34	26.757,15	1.591,71	1.591,71
D101	COSSOMBRATO	PIEMONTE	ASTI	1.397,39	0,00	23.490,51	1.397,39	1.397,39
D119	COSTIGLIONE D'ASTI	PIEMONTE	ASTI	24.015,77	132.543,42	402.712,87	24.015,77	24.015,77
D207	CLINICO	PIEMONTE	ASTI	1.467,45	13.528,16	24.668,25	1.467,45	1.467,45
D288	DUSINO SAN MICHELE	PIEMONTE	ASTI	3.236,32	55.308,75	54.403,51	3.236,32	0,00
D554	FERRERE	PIEMONTE	ASTI	5.103,54	41.935,97	85.792,20	5.103,54	5.103,54
D678	FONTANILE	PIEMONTE	ASTI	1.934,21	15.208,00	32.514,70	1.934,21	1.934,21
D802	FRINCO	PIEMONTE	ASTI	2.162,42	17.368,55	36.351,01	2.162,42	2.162,42
E134	GRANA	PIEMONTE	ASTI	1.943,65	19.020,00	32.673,31	1.943,65	1.943,65
E159	GRAZZANO BADOGGIO	PIEMONTE	ASTI	1.942,05	19.735,91	32.646,56	1.942,05	1.942,05
E395	INCISA SCAPACCINO	PIEMONTE	ASTI	7.158,67	109.500,26	120.339,51	7.158,67	7.158,67
E338	ISOLA D'ASTI	PIEMONTE	ASTI	6.744,75	42.111,00	113.381,39	6.744,75	6.744,75
E633	LOAZZOLO	PIEMONTE	ASTI	1.140,46	7.025,45	19.171,48	1.140,46	1.140,46
E917	MARANZANA	PIEMONTE	ASTI	1.001,16	24.637,84	16.829,77	1.001,16	0,00
E944	MARETTO	PIEMONTE	ASTI	952,03	7.144,00	16.003,90	952,03	0,00
F254	MASCA	PIEMONTE	ASTI	1.364,03	12.551,39	22.929,86	1.364,03	1.364,03
F308	MOMBALDONE	PIEMONTE	ASTI	809,95	10.255,47	13.615,45	809,95	0,00
F311	MOMBARUZZO	PIEMONTE	ASTI	4.361,78	0,00	73.322,99	4.361,78	4.361,78
F316	MOMBERELLI	PIEMONTE	ASTI	8.051,22	47.876,63	135.343,62	8.051,22	8.051,22
F323	MONALE	PIEMONTE	ASTI	3.321,49	18.658,00	55.835,37	3.321,49	3.321,49
F325	MONASTERO BORMIDA	PIEMONTE	ASTI	3.457,07	17.442,00	58.114,39	3.457,07	3.457,07
F336	MONCALVO	PIEMONTE	ASTI	11.310,51	111.899,50	190.133,22	11.310,51	11.310,51



Codice catastale	Denominazione	Regione	Provincia	Incremento dotazione F.S.C. 2022 di 254,923 mln, sviluppo servizi sociali; art. 1, comma 449, lettera d quinquies, L. 232 del 2016 (A)	Spesa ai fini dei fabbisogni standard 2017 (B)	Fabbisogno standard monetario per la funzione sociale 2022 2024 (C)	Risorse aggiuntive effettive 2022 (D)	Risorse aggiuntive da rendicontare 2022 (E)
9343	MONCUCCO TOR NESE	PIEMONTE	ASTI	2.577,34	0,00	43.325,93	2.577,34	2.577,34
9361	MONGARDINO	PIEMONTE	ASTI	2.515,27	28.550,00	42.282,53	2.515,27	2.515,27
9386	MONTABONE	PIEMONTE	ASTI	1.069,86	6.558,69	17.984,73	1.069,86	1.069,86
9390	MONTAFIA	PIEMONTE	ASTI	2.871,88	30.772,18	48.277,23	2.871,88	2.871,88
9409	MONTALDO SCARAMPI	PIEMONTE	ASTI	2.081,15	21.663,19	34.984,77	2.081,15	2.081,15
9468	MONTECHARO D'ASTI	PIEMONTE	ASTI	5.070,99	49.062,10	85.244,98	5.070,99	5.070,99
9527	MONTEGROSSO D'ASTI	PIEMONTE	ASTI	8.205,86	62.695,60	137.943,16	8.205,86	8.205,86
9556	MONTMAGNO	PIEMONTE	ASTI	4.318,03	32.038,00	72.587,54	4.318,03	4.318,03
M302	MONTIGLIO MONFERRATO	PIEMONTE	ASTI	5.731,00	64.746,00	96.339,93	5.731,00	5.731,00
F709	MORANSENO	PIEMONTE	ASTI	643,02	3.686,00	10.809,36	643,02	0,00
F902	NIZZA MONFERRATO	PIEMONTE	ASTI	45.658,23	456.161,28	767.529,49	45.658,23	45.658,23
G048	OLMO GENTILE	PIEMONTE	ASTI	299,18	1.336,50	5.029,26	299,18	0,00
G358	PASSERANO MARMORITO	PIEMONTE	ASTI	1.292,41	11.821,79	21.725,81	1.292,41	1.292,41
G430	PENANGO	PIEMONTE	ASTI	1.335,05	16.509,57	22.442,59	1.335,05	1.335,05
G593	PIEA	PIEMONTE	ASTI	1.928,76	16.386,50	32.423,03	1.928,76	1.928,76
G676	PINO D'ASTI	PIEMONTE	ASTI	683,94	9.684,65	11.497,27	683,94	0,00
G692	PIOVA MASSAIA	PIEMONTE	ASTI	1.965,09	0,00	33.033,73	1.965,09	1.965,09
G894	PORTACONARO	PIEMONTE	ASTI	6.399,06	705.857,70	107.570,29	6.399,06	0,00
H102	QUARANTI	PIEMONTE	ASTI	589,88	5.162,11	9.916,08	589,88	0,00
H219	REFRANCORE	PIEMONTE	ASTI	5.699,67	765.446,49	95.813,33	5.699,67	0,00
H250	REVIGLIASCO D'ASTI	PIEMONTE	ASTI	2.397,51	30.753,88	40.302,87	2.397,51	2.397,51
H366	ROATTO	PIEMONTE	ASTI	1.115,14	7.600,00	18.745,91	1.115,14	1.115,14
H376	ROBELLA	PIEMONTE	ASTI	1.548,44	9.025,00	26.029,75	1.548,44	1.548,44
H392	ROCCA D'ARAZZO	PIEMONTE	ASTI	2.747,18	0,00	46.180,93	2.747,18	2.747,18
H451	ROCCAVERANO	PIEMONTE	ASTI	1.512,50	19.452,62	25.425,69	1.512,50	1.512,50
H466	ROCCETTA PALAFAA	PIEMONTE	ASTI	1.112,78	5.170,56	18.706,20	1.112,78	1.112,78
H468	ROCCETTA TANARO	PIEMONTE	ASTI	5.403,62	45.301,93	90.836,65	5.403,62	5.403,62
H811	SAN DAMIANO D'ASTI	PIEMONTE	ASTI	31.377,64	294.773,47	527.468,21	31.377,64	31.377,64
H899	SAN GIORGIO SCARAMPI	PIEMONTE	ASTI	390,65	2.733,88	6.566,97	390,65	0,00
H987	SAN MARTINO ALFERI	PIEMONTE	ASTI	1.938,44	17.688,14	32.585,73	1.938,44	1.938,44
I017	SAN MARZANO OLIVETO	PIEMONTE	ASTI	3.429,35	20.608,55	57.648,53	3.429,35	3.429,35
I076	SAN PAOLO SABBIO	PIEMONTE	ASTI	3.756,13	23.845,00	63.141,71	3.756,13	3.756,13
I555	SCURZOLENGO	PIEMONTE	ASTI	1.635,01	11.095,00	27.485,03	1.635,01	1.635,01
I637	SEROLE	PIEMONTE	ASTI	424,19	9.765,25	17.180,81	424,19	0,00
I678	SESSAME	PIEMONTE	ASTI	867,96	0,00	14.590,72	867,96	0,00
I688	SETTIME	PIEMONTE	ASTI	1.723,15	16.342,48	28.966,78	1.723,15	1.723,15
I781	SOGLIO	PIEMONTE	ASTI	497,38	5.146,60	8.361,09	497,38	0,00
L 68	TIGLIOLE	PIEMONTE	ASTI	5.423,92	74.082,33	91.177,85	5.423,92	5.423,92
L203	TONCO	PIEMONTE	ASTI	2.566,09	13.815,40	43.136,80	2.566,09	2.566,09
L204	TONENGO	PIEMONTE	ASTI	918,33	6.109,12	15.437,35	918,33	0,00
L531	VAGLIO SERRA	PIEMONTE	ASTI	701,39	0,00	11.790,64	701,39	0,00
L574	VALFENERA	PIEMONTE	ASTI	7.664,93	91.948,73	128.849,87	7.664,93	7.664,93
L807	VESIME	PIEMONTE	ASTI	2.329,71	24.087,38	39.163,11	2.329,71	2.329,71
L829	VIALE	PIEMONTE	ASTI	829,68	9.946,77	13.947,22	829,68	0,00
L834	VIARIGI	PIEMONTE	ASTI	2.766,17	25.179,19	46.500,27	2.766,17	2.766,17
L879	VIGLIANO D'ASTI	PIEMONTE	ASTI	2.485,11	14.414,00	41.775,56	2.485,11	2.485,11
M019	VILLA SAN SECONDO	PIEMONTE	ASTI	1.170,93	10.700,00	19.683,73	1.170,93	1.170,93
L945	VILAFRANCA D'ASTI	PIEMONTE	ASTI	11.752,02	0,00	197.555,14	11.752,02	11.752,02
L984	VILLANOVA D'ASTI	PIEMONTE	ASTI	20.453,42	149.248,75	343.828,48	20.453,42	20.453,42
M058	VINCHIO	PIEMONTE	ASTI	1.902,99	12.571,55	31.989,79	1.902,99	1.902,99
A107	ALLOCHE	PIEMONTE	BIELLA	889,89	43.230,67	14.959,42	889,89	0,00
A280	ANDORNO MICCA	PIEMONTE	BIELLA	12.657,95	211.934,60	212.784,26	12.657,95	0,00
A784	BENNA	PIEMONTE	BIELLA	3.654,32	67.728,22	61.430,26	3.654,32	0,00
A859	BIELLA	PIEMONTE	BIELLA	247.125,92	4.604.298,97	4.154.265,83	247.125,92	0,00
A876	BIOGLIO	PIEMONTE	BIELLA	2.992,75	0,00	50.309,08	2.992,75	2.992,75
B058	BORRIANA	PIEMONTE	BIELLA	2.401,97	56.748,21	40.377,81	2.401,97	0,00
B229	BRUSNENGO	PIEMONTE	BIELLA	7.153,39	80.390,85	120.250,83	7.153,39	7.153,39
B417	CALLABIANA	PIEMONTE	BIELLA	398,99	0,00	6.707,21	398,99	0,00
B457	CAMANDONIA	PIEMONTE	BIELLA	1.168,39	14.915,26	19.640,98	1.168,39	1.168,39
B465	CAMBURZANO	PIEMONTE	BIELLA	4.015,65	70.054,54	67.504,31	4.015,65	0,00
M373	CAMPGLIA CERVO	PIEMONTE	BIELLA	1.646,31	22.810,85	27.675,00	1.646,31	1.646,31
B586	CANDELO	PIEMONTE	BIELLA	27.734,30	552.486,02	466.222,50	27.734,30	27.734,30
B708	CAPRILE	PIEMONTE	BIELLA	601,44	19.563,90	10.110,45	601,44	0,00
B933	CASAPINTA	PIEMONTE	BIELLA	1.228,02	16.300,00	20.643,38	1.228,02	1.228,02
C155	CASTELLETTO CERVO	PIEMONTE	BIELLA	2.110,99	34.957,24	35.486,35	2.110,99	0,00
C363	CAVAGLIA	PIEMONTE	BIELLA	13.663,48	33.413,36	229.687,46	13.663,48	13.663,48
C532	CERRIONE	PIEMONTE	BIELLA	8.368,28	210.386,28	140.673,40	8.368,28	0,00
C819	COGGIOLA	PIEMONTE	BIELLA	7.221,88	192.877,86	121.402,07	7.221,88	0,00
D094	COSSATO	PIEMONTE	BIELLA	63.809,45	935.607,98	1.072.657,23	63.809,45	63.809,45
D165	CREVA CUORE	PIEMONTE	BIELLA	5.632,56	136.202,36	94.685,08	5.632,56	0,00
D219	CURINO	PIEMONTE	BIELLA	1.458,71	23.528,29	24.521,39	1.458,71	0,00
D339	DONATO	PIEMONTE	BIELLA	2.230,13	41.875,56	37.489,27	2.230,13	0,00
D350	DORZANO	PIEMONTE	BIELLA	1.456,41	27.774,58	24.482,80	1.456,41	0,00
D848	GAGLIANICO	PIEMONTE	BIELLA	13.383,87	358.540,96	224.987,07	13.383,87	0,00
D024	GIFFLENGA	PIEMONTE	BIELLA	284,91	3.346,98	4.789,42	284,91	0,00
E130	GRAIGIA	PIEMONTE	BIELLA	5.643,97	70.420,03	94.876,89	5.643,97	5.643,97
M371	LESSONA	PIEMONTE	BIELLA	9.608,86	173.851,09	161.528,00	9.608,86	0,00
E821	MAGNANO	PIEMONTE	BIELLA	1.191,56	27.212,64	20.030,49	1.191,56	0,00
E037	MASSAZZA	PIEMONTE	BIELLA	1.538,51	38.499,41	25.862,83	1.538,51	0,00
D042	MASSERANO	PIEMONTE	BIELLA	7.421,91	104.355,62	124.764,65	7.421,91	7.421,91
E167	MEZZANA MORTIGLIENGO	PIEMONTE	BIELLA	1.866,42	24.334,51	31.375,17	1.866,42	1.866,42
F189	MIAGLIANO	PIEMONTE	BIELLA	1.595,46	46.098,00	26.820,18	1.595,46	0,00
F369	MONGRANDO	PIEMONTE	BIELLA	14.080,60	300.810,98	236.699,34	14.080,60	0,00
F776	MOTTALCATA	PIEMONTE	BIELLA	4.295,19	56.359,33	72.203,55	4.295,19	4.295,19
F833	MUZZANO	PIEMONTE	BIELLA	1.767,01	27.508,53	29.704,07	1.767,01	1.767,01
F878	NETRO	PIEMONTE	BIELLA	3.249,06	51.218,45	54.617,69	3.249,06	3.249,06
F992	OCCHIEPPO INFERIORE	PIEMONTE	BIELLA	13.788,69	247.804,66	231.792,27	13.788,69	0,00
F993	OCCHIEPPO SUPERIORE	PIEMONTE	BIELLA	9.320,24	174.156,14	156.676,26	9.320,24	0,00
G521	PETTINENGO	PIEMONTE	BIELLA	5.656,98	86.597,61	95.095,61	5.656,98	5.656,98
G577	PIATTO	PIEMONTE	BIELLA	1.442,18	0,00	24.243,55	1.358,19	1.358,19
G594	PIEDICAVALLLO	PIEMONTE	BIELLA	589,97	47.832,00	9.917,54	589,97	0,00
G798	POLLONE	PIEMONTE	BIELLA	7.346,37	134.062,10	123.494,79	7.346,37	0,00
G820	PONDERANO	PIEMONTE	BIELLA	13.211,84	278.937,11	222.095,30	13.211,84	0,00
G927	PORTULA	PIEMONTE	BIELLA	4.679,62	116.446,18	78.665,94	4.679,62	0,00
G980	PRALUNGO	PIEMONTE	BIELLA	8.502,04	194.385,87	142.922,01	8.502,04	0,00
G974	PRAY	PIEMONTE	BIELLA	7.803,16	251.521,43	131.173,60	7.803,16	0,00
M414	QUAREGNA CERRETO	PIEMONTE	BIELLA	6.265,58	74.918,26	105.326,42	6.265,58	6.265,58
H538	RONCO BIELLESE	PIEMONTE	BIELLA	5.190,56	122.622,49	87.255,04	5.190,56	0,00
H553	ROPPOLO	PIEMONTE	BIELLA	2.744,15	43.964,36	46.130,07	2.744,15	2.165,71




Codice catastale	Denominazione	Regione	Provincia	Incremento dotazione F.S.C. 2022 di 254,923 mln, sviluppo servizi sociali; art. 1, comma 449, lettera d) quinquies, L. 232 del 2016 (A)	Spesa ai fini dei fabbisogni standard 2017 (B)	Fabbisogno standard monetario per la funzione sociale 2022-2024 (C)	Risorse aggiuntive effettive 2022 (D)	Risorse aggiuntive da rendicontare 2022 (E)
H561	ROSAZZA	PIEMONTE	BIELLA	304,71	0,00	5.122,31	304,71	0,00
H562	SAGLIANO MICCA	PIEMONTE	BIELLA	5.668,79	108.281,78	95.294,20	5.668,79	0,00
H6R1	SALA BIELLESE	PIEMONTE	BIELLA	1.883,51	27.352,29	31.662,41	1.883,51	1.883,51
H726	SALUSSOLA	PIEMONTE	BIELLA	6.317,01	120.213,77	106.191,03	6.317,01	0,00
H821	SANDIGLIANO	PIEMONTE	BIELLA	8.491,81	216.778,35	142.750,11	8.491,81	0,00
H847	SORDEVOLO	PIEMONTE	BIELLA	4.487,43	59.104,02	75.435,22	4.487,43	4.487,43
H888	SOSTEGNO	PIEMONTE	BIELLA	2.428,00	32.095,58	40.815,51	2.428,00	2.428,00
H980	STRONIA	PIEMONTE	BIELLA	4.142,08	48.462,90	69.629,77	4.142,08	4.142,08
L075	TAVIGLIANO	PIEMONTE	BIELLA	2.702,70	73.203,27	45.433,30	2.702,70	0,00
L116	TERNENGO	PIEMONTE	BIELLA	865,78	0,00	14.554,12	865,78	0,00
L193	TOLLENGO	PIEMONTE	BIELLA	8.651,20	173.131,64	145.429,42	8.651,20	0,00
L239	TORRAZZO	PIEMONTE	BIELLA	572,42	0,00	9.622,53	572,42	0,00
L556	VALDENGO	PIEMONTE	BIELLA	8.859,07	224.844,39	148.923,86	8.859,07	0,00
M417	VALDIANA	PIEMONTE	BIELLA	48.220,94	760.275,61	810.609,51	48.220,94	48.220,94
L586	VALLANZENGO	PIEMONTE	BIELLA	602,67	0,00	10.131,14	602,67	0,00
L620	VALLE SAN NICOLA'	PIEMONTE	BIELLA	3.337,26	38.606,96	56.100,37	3.337,26	3.337,26
L712	VEGLIO	PIEMONTE	BIELLA	1.665,89	0,00	28.004,11	1.665,89	1.665,89
H785	VERRONE	PIEMONTE	BIELLA	3.506,10	160.366,56	58.938,59	3.506,10	0,00
L880	VIGLIANO BIELLESE	PIEMONTE	BIELLA	31.348,78	373.091,57	526.983,06	31.348,78	31.348,78
L933	VILLA DEL BOSCO	PIEMONTE	BIELLA	1.088,63	15.140,03	18.300,22	1.088,63	1.088,63
L978	VILLANOVA BIELLESE	PIEMONTE	BIELLA	510,15	11.370,24	8.575,78	510,15	0,00
M098	VIVERONE	PIEMONTE	BIELLA	5.563,08	64.576,82	93.517,23	5.563,08	5.563,08
M179	ZIMONE	PIEMONTE	BIELLA	1.205,96	28.509,96	20.272,63	1.205,96	0,00
M196	ZUBIENA	PIEMONTE	BIELLA	3.975,21	54.611,00	66.824,50	3.975,21	3.975,21
M201	ZUMAGLIA	PIEMONTE	BIELLA	3.559,05	53.061,02	59.828,86	3.559,05	3.559,05
A016	ACCEGLIO	PIEMONTE	CUNEO	638,90	25.503,92	10.740,10	638,90	0,00
A113	AISONE	PIEMONTE	CUNEO	766,79	5.386,35	12.890,05	766,79	0,00
A124	ALBA	PIEMONTE	CUNEO	173.249,45	2.362.682,64	2.912.378,72	173.249,45	173.249,45
A139	ALBARETTO DELLA TORRE	PIEMONTE	CUNEO	771,25	13.179,82	12.964,88	771,25	0,00
A238	ALTO	PIEMONTE	CUNEO	385,51	0,00	6.480,46	385,51	0,00
A394	ARGENTERA	PIEMONTE	CUNEO	246,08	3.707,59	4.136,75	246,08	0,00
A396	ARGUELLO	PIEMONTE	CUNEO	592,65	5.172,86	9.962,66	592,65	0,00
A555	BAGNASCO	PIEMONTE	CUNEO	4.086,11	21.109,35	68.688,76	4.086,11	4.086,11
A571	BAGNOLO PIEMONTE	PIEMONTE	CUNEO	23.571,93	262.278,66	396.251,71	23.571,93	23.571,93
A589	BALDISSERO D'ALBA	PIEMONTE	CUNEO	3.342,53	43.026,55	56.188,95	3.342,53	3.342,53
A629	BARBARESCO	PIEMONTE	CUNEO	1.923,06	13.706,85	32.327,18	1.923,06	1.923,06
A660	BARGE	PIEMONTE	CUNEO	32.027,82	529.413,00	538.397,96	32.027,82	8.984,96
A671	BAROLO	PIEMONTE	CUNEO	2.281,90	31.712,11	38.359,45	2.281,90	2.281,90
A709	BASTIA MONDOVI'	PIEMONTE	CUNEO	2.308,20	22.406,60	38.801,66	2.308,20	2.308,20
A716	BATTIFOLLO	PIEMONTE	CUNEO	929,73	44.598,11	15.629,10	929,73	0,00
A735	BEINETTE	PIEMONTE	CUNEO	11.689,27	119.653,89	196.500,33	11.689,27	11.689,27
A750	BELLINO	PIEMONTE	CUNEO	435,34	7.127,72	7.318,25	435,34	0,00
A774	BELVEDERE LANGHE	PIEMONTE	CUNEO	1.182,90	9.417,41	19.884,95	1.182,90	1.182,90
A779	BENE VAGIENNA	PIEMONTE	CUNEO	12.902,40	149.928,29	216.893,47	12.902,40	12.902,40
A782	BENEVELLO	PIEMONTE	CUNEO	1.371,46	13.265,39	23.054,74	1.371,46	1.371,46
A798	BERGOLO	PIEMONTE	CUNEO	222,28	1.283,10	3.736,60	222,28	0,00
A805	BERNEZZO	PIEMONTE	CUNEO	13.238,04	354.034,84	222.535,65	13.238,04	0,00
A979	BONVICINO	PIEMONTE	CUNEO	334,98	3.024,79	5.631,17	334,98	0,00
B033	BORGIO SAN DALMAZZO	PIEMONTE	CUNEO	48.900,43	834.265,10	822.031,95	48.900,43	0,00
B018	BORGOMALE	PIEMONTE	CUNEO	1.074,83	13.155,32	18.068,21	1.074,83	1.074,83
B079	BOSIA	PIEMONTE	CUNEO	621,27	8.708,77	10.443,79	621,27	0,00
B084	BOSSOLASCO	PIEMONTE	CUNEO	2.151,94	19.184,70	36.174,77	2.151,94	2.151,94
B101	BOVES	PIEMONTE	CUNEO	36.922,37	422.690,13	620.676,87	36.922,37	36.922,37
B111	BRA	PIEMONTE	CUNEO	142.620,86	2.690.749,39	2.397.502,33	142.620,86	0,00
B167	BRIAGLIA	PIEMONTE	CUNEO	851,25	16.666,73	14.311,42	851,25	0,00
B175	BRIGA ALTA	PIEMONTE	CUNEO	174,18	780,39	2.928,10	174,18	0,00
B200	BRONDELLO	PIEMONTE	CUNEO	896,14	10.000,05	15.064,41	896,14	0,00
B204	BROSSASCO	PIEMONTE	CUNEO	3.891,49	28.500,00	65.417,17	3.891,49	3.891,49
B285	BUSCA	PIEMONTE	CUNEO	41.219,98	276.194,15	692.921,11	41.219,98	41.219,98
B467	CAMERANA	PIEMONTE	CUNEO	2.124,56	15.281,10	35.714,49	2.124,56	2.124,56
B573	CANALE	PIEMONTE	CUNEO	22.897,39	230.827,46	384.912,43	22.897,39	22.897,39
B621	CANOSIO	PIEMONTE	CUNEO	286,78	1.680,00	4.820,88	286,78	0,00
B692	CAPRALUA	PIEMONTE	CUNEO	388,01	0,00	6.522,61	388,01	0,00
B719	CARAGLIO	PIEMONTE	CUNEO	26.811,99	588.701,58	450.718,21	26.811,99	0,00
B720	CARAMAGNA PIEMONTE	PIEMONTE	CUNEO	10.324,63	161.661,99	173.560,36	10.324,63	10.324,63
B755	CARDE	PIEMONTE	CUNEO	3.436,24	43.698,95	57.764,24	3.436,24	3.436,24
B841	CARRU	PIEMONTE	CUNEO	16.683,33	161.817,52	280.452,05	16.683,33	16.683,33
B845	CARTIGNANO	PIEMONTE	CUNEO	561,65	5.636,46	9.441,46	561,65	0,00
B894	CASALGRASSO	PIEMONTE	CUNEO	4.607,07	25.107,64	77.446,25	4.607,07	4.607,07
C046	CASTAGNITO	PIEMONTE	CUNEO	6.099,08	58.390,64	102.527,44	6.099,08	6.099,08
C081	CASTELDELFINO	PIEMONTE	CUNEO	633,68	0,00	10.652,32	633,68	0,00
C165	CASTELLETTO STURA	PIEMONTE	CUNEO	4.217,69	57.165,98	70.900,75	4.217,69	4.217,69
C167	CASTELLETTO UZZONE	PIEMONTE	CUNEO	1.098,02	8.835,00	18.458,00	1.098,02	1.098,02
C173	CASTELLINALE D'ALBA	PIEMONTE	CUNEO	2.472,22	38.381,99	41.558,89	2.472,22	2.472,22
C176	CASTELLINO TANARO	PIEMONTE	CUNEO	938,04	36.004,87	15.768,76	938,04	0,00
C205	CASTELMAGNO	PIEMONTE	CUNEO	203,05	17.966,89	3.413,40	203,05	0,00
C214	CASTELNUOVO DI CEVA	PIEMONTE	CUNEO	348,88	26.919,74	5.864,86	348,88	0,00
C214	CASTIGLIONE FALLETTO	PIEMONTE	CUNEO	1.689,68	33.035,26	28.404,15	1.689,68	0,00
C217	CASTIGLIONE TINELLA	PIEMONTE	CUNEO	2.806,04	32.218,94	47.170,51	2.806,04	2.806,04
C233	CASTINO	PIEMONTE	CUNEO	1.626,85	14.535,00	27.347,94	1.626,85	1.626,85
C275	CAVALLERLEONE	PIEMONTE	CUNEO	1.871,35	23.281,57	31.457,98	1.871,35	1.871,35
C276	CAVALLERMAGGIORE	PIEMONTE	CUNEO	21.810,83	294.346,00	366.647,01	21.810,83	21.810,83
C441	CELLE DI MACRA	PIEMONTE	CUNEO	289,32	3.600,00	4.863,52	289,32	0,00
C466	CENTALLO	PIEMONTE	CUNEO	25.970,10	615.238,96	436.565,79	25.970,10	0,00
C504	CERESOLE ALBA	PIEMONTE	CUNEO	7.033,55	87.565,38	118.236,24	7.033,55	7.033,55
C530	CERRETTO LANGHE	PIEMONTE	CUNEO	1.435,71	18.087,89	24.134,68	1.435,71	1.435,71
C547	CERVASCA	PIEMONTE	CUNEO	18.873,48	479.433,03	317.269,18	18.873,48	18.873,48
C550	CERVERE	PIEMONTE	CUNEO	6.700,84	50.331,36	112.643,22	6.700,84	6.700,84
C589	CEVA	PIEMONTE	CUNEO	24.405,11	732.380,34	410.257,65	24.405,11	0,00
C599	CHERASCO	PIEMONTE	CUNEO	35.041,05	386.241,59	589.051,25	35.041,05	35.041,05
C653	CHIUSA DI PESO	PIEMONTE	CUNEO	14.427,16	38.295,00	242.525,14	14.427,16	14.427,16
C681	CIGLIE	PIEMONTE	CUNEO	545,05	21.864,28	9.162,55	545,05	0,00
C738	CISSONE	PIEMONTE	CUNEO	274,21	3.810,07	4.609,55	274,21	0,00
C792	CLAVESANA	PIEMONTE	CUNEO	2.794,93	28.437,83	46.983,64	2.794,93	2.794,93
D022	CORNELIANO D'ALBA	PIEMONTE	CUNEO	7.080,88	100.176,15	119.031,94	7.080,88	7.080,88
D062	CORTEMILLA	PIEMONTE	CUNEO	9.295,20	87.294,62	156.255,28	9.295,20	9.295,20
D093	COSSANO BELBO	PIEMONTE	CUNEO	3.151,52	31.444,00	52.978,02	3.151,52	3.151,52
D120	COSTIGLIONE SALUZZO	PIEMONTE	CUNEO	12.117,03	116.335,30	203.691,15	12.117,03	12.117,03
D133	CRAVANZANA	PIEMONTE	CUNEO	1.279,10	11.304,27	21.502,03	1.279,10	1.279,10




Codice catastale	Denominazione	Regione	Provincia	Incremento dotazione F.S.C. 2022 di 254,923 mln, sviluppo servizi sociali; art. 1, comma 449, lettera d) quinquies, L. 232 del 2016 (A)	Spesa ai fini dei fabbisogni standard 2017 (B)	Fabbisogno standard monetario per la funzione sociale 2022 2024 (C)	Risorse aggiuntive effettive 2022 (D)	Risorse aggiuntive da rendicontare 2022 (E)
D172	CRISSOLO	PIEMONTE	CUNEO	572,72	11.624,38	9.627,67	572,72	0,00
D205	CUNEO	PIEMONTE	CUNEO	304.286,03	12.445.277,39	5.115.145,69	304.286,03	0,00
D271	DEMONTÉ	PIEMONTE	CUNEO	7.531,48	530.801,41	126.606,67	7.531,48	0,00
D291	DIANO D'ALBA	PIEMONTE	CUNEO	12.281,53	112.064,74	206.456,54	12.281,53	12.281,53
D214	DOGLIANI	PIEMONTE	CUNEO	18.837,11	240.216,48	316.657,80	18.837,11	18.837,11
D372	DRONERO	PIEMONTE	CUNEO	31.689,11	667.612,97	532.704,06	31.689,11	0,00
D401	ELVA	PIEMONTE	CUNEO	291,08	4.348,00	4.893,21	291,08	0,00
D410	ENTRACQUE	PIEMONTE	CUNEO	2.917,62	551.072,35	49.046,10	2.917,62	0,00
D412	ENVIE	PIEMONTE	CUNEO	6.433,60	61.181,01	108.150,82	6.433,60	6.433,60
D499	FARRIGLIANO	PIEMONTE	CUNEO	6.321,65	751.496,10	106.268,97	6.321,65	0,00
D511	FAULE	PIEMONTE	CUNEO	1.131,19	22.973,66	19.015,69	1.131,19	0,00
D523	FEISOGGIO	PIEMONTE	CUNEO	1.234,98	6.668,64	20.760,36	1.234,98	1.234,98
D742	FOSSANO	PIEMONTE	CUNEO	116.559,46	1.184.138,20	1.959.401,86	116.559,46	116.559,46
D751	FRABOSA SOPRANA	PIEMONTE	CUNEO	2.750,91	24.607,40	46.243,69	2.750,91	2.750,91
D752	FRABOSA SOTTANA	PIEMONTE	CUNEO	6.183,71	83.086,40	103.950,19	6.183,71	6.183,71
D782	FRASSINO	PIEMONTE	CUNEO	898,89	42.158,00	15.110,58	898,89	0,00
D856	GAIOIA	PIEMONTE	CUNEO	1.480,81	14.341,20	24.892,83	1.480,81	1.480,81
D884	GAMBASCA	PIEMONTE	CUNEO	974,26	12.448,26	16.377,64	974,26	0,00
D920	GARESSIO	PIEMONTE	CUNEO	12.809,39	143.010,59	215.329,98	12.809,39	12.809,39
D967	GENOLA	PIEMONTE	CUNEO	7.599,11	132.147,86	127.743,44	7.599,11	0,00
E111	GORIZEGNO	PIEMONTE	CUNEO	984,50	19.699,56	16.549,83	949,99	0,00
E115	GOTTASECCA	PIEMONTE	CUNEO	507,50	3.853,29	8.531,24	507,50	0,00
E118	GOVDONE	PIEMONTE	CUNEO	7.086,83	64.103,00	119.131,94	7.086,83	7.086,83
E182	GRINZANE CAVOUR	PIEMONTE	CUNEO	6.670,04	69.698,22	112.125,47	6.670,04	6.670,04
E251	GIARENE	PIEMONTE	CUNEO	11.945,53	115.069,62	200.808,26	11.945,53	11.945,53
E282	IGLIANO	PIEMONTE	CUNEO	276,88	0,00	4.654,48	276,88	0,00
E327	SASCA	PIEMONTE	CUNEO	266,50	2.203,20	4.479,93	266,50	0,00
E430	LA MORRA	PIEMONTE	CUNEO	10.013,54	127.518,00	168.330,89	10.013,54	10.013,54
E466	LIGNASCO	PIEMONTE	CUNEO	4.603,75	76.874,63	77.390,49	4.603,75	0,00
E540	LEQUIO BERRIA	PIEMONTE	CUNEO	1.698,56	14.466,17	28.553,21	1.698,56	1.698,56
E539	LEQUIO TANARO	PIEMONTE	CUNEO	2.211,29	31.177,54	37.172,54	2.211,29	2.211,29
E546	LESEGNO	PIEMONTE	CUNEO	2.489,03	91.922,56	41.841,35	2.489,03	0,00
E564	LEVICO	PIEMONTE	CUNEO	840,34	5.719,94	14.126,33	840,34	0,00
E597	LIMONE PIEMONTE	PIEMONTE	CUNEO	6.125,20	171.182,74	102.966,50	6.125,20	0,00
E615	LISIO	PIEMONTE	CUNEO	634,77	17.629,08	10.670,62	634,77	0,00
E789	MALCRA	PIEMONTE	CUNEO	222,09	6.078,00	3.733,44	222,09	0,00
E809	MAGLIANO ALFIERI	PIEMONTE	CUNEO	6.496,66	77.520,43	109.210,89	6.496,66	6.496,66
E808	MAGLIANO ALPI	PIEMONTE	CUNEO	7.088,96	19.026,00	119.167,61	7.088,96	7.088,96
E887	MANGO	PIEMONTE	CUNEO	5.369,57	40.681,70	90.264,17	5.369,57	5.369,57
E884	MANTA	PIEMONTE	CUNEO	12.635,23	255.755,88	212.402,35	12.635,23	0,00
E939	MARENE	PIEMONTE	CUNEO	10.833,47	181.076,48	182.114,16	10.833,47	1.037,68
E945	MARGARITA	PIEMONTE	CUNEO	4.896,44	72.581,91	82.310,64	4.896,44	4.896,44
E963	MARMORA	PIEMONTE	CUNEO	263,46	8.202,00	4.428,84	263,46	0,00
E973	MARSAGLIA	PIEMONTE	CUNEO	777,85	6.004,20	13.075,98	777,85	0,00
E988	MARTINIANA PO	PIEMONTE	CUNEO	2.500,50	25.521,83	42.034,16	2.500,50	2.500,50
F114	MELLE	PIEMONTE	CUNEO	982,06	11.489,78	16.508,78	982,06	0,00
F279	MIDIOLA	PIEMONTE	CUNEO	712,54	13.521,49	11.978,06	712,54	0,00
F309	MOMBARCARO	PIEMONTE	CUNEO	1.052,48	14.559,84	17.692,55	1.052,48	1.052,48
F312	MOMBASIGLIO	PIEMONTE	CUNEO	2.142,82	66.180,68	36.021,42	2.142,82	0,00
F326	MONASTERO DI VASCO	PIEMONTE	CUNEO	4.544,56	0,00	76.395,46	4.544,56	4.544,56
F329	MONASTEROLO CASOTTO	PIEMONTE	CUNEO	334,21	3.432,29	5.618,19	334,21	0,00
F330	MONASTEROLO DI SAVIGLIANO	PIEMONTE	CUNEO	3.842,94	52.829,42	64.601,06	3.842,94	3.842,94
F338	MONCHIERO	PIEMONTE	CUNEO	1.465,10	12.253,05	24.628,76	1.465,10	1.465,10
F351	MONDOVI	PIEMONTE	CUNEO	122.327,44	1.094.795,02	2.056.363,42	122.327,44	122.327,44
F355	MONESIGLIO	PIEMONTE	CUNEO	2.545,05	16.844,53	42.783,11	2.545,05	2.545,05
F358	MONFORTE D'ALBA	PIEMONTE	CUNEO	7.422,88	90.442,43	124.781,07	7.422,88	7.422,88
F385	MONTA	PIEMONTE	CUNEO	17.250,31	169.883,29	289.983,19	17.250,31	17.250,31
F405	MONTALDO DI MONDOVI	PIEMONTE	CUNEO	2.051,02	16.570,39	34.478,33	2.051,02	2.051,02
F408	MONTALDO ROERO	PIEMONTE	CUNEO	2.533,74	20.189,28	42.592,91	2.533,74	2.533,74
F424	MONTANERA	PIEMONTE	CUNEO	2.053,00	15.297,09	34.511,52	2.053,00	2.053,00
F550	MONTELLUPÒ ALBESÉ	PIEMONTE	CUNEO	1.383,09	24.261,53	23.250,26	1.383,09	0,00
F558	MONTEMALE DI CUNEO	PIEMONTE	CUNEO	591,55	4.900,00	9.944,13	591,55	0,00
F608	MONTROSSO GRANA	PIEMONTE	CUNEO	1.727,84	17.689,27	29.045,57	1.727,84	1.727,84
F654	MONTEU ROERO	PIEMONTE	CUNEO	5.375,55	0,00	90.364,68	5.375,55	5.375,55
F666	MONTZEMOLO	PIEMONTE	CUNEO	886,61	31.318,20	14.904,21	886,61	0,00
F669	MONTICELLO D'ALBA	PIEMONTE	CUNEO	6.707,96	1.200,00	112.762,88	6.707,96	6.707,96
F723	MORETTA	PIEMONTE	CUNEO	14.964,65	1.511.513,79	251.560,53	14.964,65	0,00
F743	MOROZZO	PIEMONTE	CUNEO	6.551,25	170.887,97	110.128,60	6.551,25	0,00
F809	MURAZZANO	PIEMONTE	CUNEO	3.035,30	21.484,00	51.024,44	3.035,30	3.035,30
F811	MURELLO	PIEMONTE	CUNEO	2.612,77	36.652,52	43.921,42	2.612,77	2.612,77
F846	NARZOLE	PIEMONTE	CUNEO	13.102,34	201.196,14	220.254,53	13.102,34	13.102,34
F863	NEIVE	PIEMONTE	CUNEO	14.685,29	98.007,98	246.864,40	14.685,29	14.685,29
F883	NEVIGLIE	PIEMONTE	CUNEO	1.172,05	14.407,62	19.702,49	1.172,05	1.172,05
F884	NELLA BELBO	PIEMONTE	CUNEO	1.281,23	8.646,73	21.537,86	1.281,23	1.281,23
F895	NELLATANARO	PIEMONTE	CUNEO	3.705,09	41.245,47	62.283,70	3.705,09	3.705,09
F961	NOVELLO	PIEMONTE	CUNEO	3.038,79	29.992,87	51.083,08	3.038,79	3.038,79
F972	NUCETTO	PIEMONTE	CUNEO	1.125,42	14.143,64	18.918,72	1.125,42	1.125,42
G066	ONCINO	PIEMONTE	CUNEO	321,73	2.574,13	5.408,44	321,73	0,00
G114	ORMEA	PIEMONTE	CUNEO	7.282,58	0,00	122.422,49	7.282,58	7.282,58
G183	OSTANA	PIEMONTE	CUNEO	322,48	7.002,44	5.420,99	322,48	0,00
G238	PAESANA	PIEMONTE	CUNEO	10.184,53	170.850,10	171.205,27	10.184,53	0,00
G240	PAGNO	PIEMONTE	CUNEO	1.609,91	27.769,00	27.063,16	1.609,91	0,00
G302	PAMPARATO	PIEMONTE	CUNEO	1.295,42	307.867,29	21.776,44	1.295,42	0,00
G339	PAROLDO	PIEMONTE	CUNEO	751,12	4.388,66	12.626,60	751,12	0,00
G457	PERLETTO	PIEMONTE	CUNEO	941,46	25.279,04	15.826,27	941,46	0,00
G458	PERLO	PIEMONTE	CUNEO	409,31	4.451,14	6.880,71	409,31	0,00
G526	PEVERAGNO	PIEMONTE	CUNEO	21.250,95	1.162.065,49	357.235,24	21.250,95	0,00
G532	PEZZOLO VALLE UZZONE	PIEMONTE	CUNEO	1.159,71	6.268,00	19.495,03	1.159,71	1.159,71
G561	PIANFEI	PIEMONTE	CUNEO	6.385,51	437.662,37	107.342,53	6.385,51	0,00
G575	PIASCO	PIEMONTE	CUNEO	9.453,16	194.414,65	158.910,57	9.453,16	0,00
G625	PIETRAPORZIO	PIEMONTE	CUNEO	316,67	962,00	5.323,28	316,67	0,00
G683	PIOBESI D'ALBA	PIEMONTE	CUNEO	3.932,50	51.725,15	66.106,64	3.932,50	3.932,50
G697	PIOZZO	PIEMONTE	CUNEO	2.901,15	102.334,68	48.769,27	2.901,15	0,00
G742	POCAPAGLIA	PIEMONTE	CUNEO	10.853,31	107.434,72	182.447,62	10.853,31	10.853,31
G800	POLONGHERA	PIEMONTE	CUNEO	3.880,76	35.793,31	65.236,80	3.880,76	3.880,76
G837	PONTECHIANALE	PIEMONTE	CUNEO	654,72	80.340,85	11.006,09	654,72	0,00
G970	PRADLEVES	PIEMONTE	CUNEO	820,03	7.918,60	13.784,98	820,03	0,00
H011	PRAZZO	PIEMONTE	CUNEO	663,17	3.507,00	11.148,04	663,17	0,00
H059	PRIERO	PIEMONTE	CUNEO	1.624,28	96.321,27	27.304,71	1.624,28	0,00



Codice catastale	Denominazione	Regione	Provincia	Incremento dotazione F.S.C. 2022 di 254,923 mln, sviluppo servizi sociali; art. 1, comma 449, lettera d) quinquies, L. 232 del 2016 (A)	Spesa ai fini dei fabbisogni standard 2017 (B)	Fabbisogno standard monetario per la funzione sociale 2022-2024 (C)	Risorse aggiuntive effettive 2022 (D)	Risorse aggiuntive da rendicontare 2022 (E)
H068	PRIOCCA	PIEMONTE	CUNEO	6.460,94	53.068,55	108.610,41	6.460,94	6.460,94
H069	PRIOLA	PIEMONTE	CUNEO	2.223,01	47.922,27	37.369,53	2.223,01	0,00
H085	PRUNETTO	PIEMONTE	CUNEO	1.532,51	14.566,85	25.761,90	1.532,51	1.532,51
H150	BACCONIGI	PIEMONTE	CUNEO	39.333,14	827.599,13	661.202,61	39.333,14	0,00
H247	REVELLO	PIEMONTE	CUNEO	14.953,96	5.000,00	251.380,81	14.953,96	14.953,96
H285	RIFREDDO	PIEMONTE	CUNEO	3.241,13	52.935,42	54.484,38	3.241,13	1.548,96
H326	RITTANA	PIEMONTE	CUNEO	359,45	2.458,50	6.042,45	359,45	0,00
H362	ROASCHIA	PIEMONTE	CUNEO	493,05	31.265,24	8.288,29	493,05	0,00
H363	ROASO	PIEMONTE	CUNEO	273,57	9.961,46	4.598,83	232,00	0,00
H377	MOBIANTE	PIEMONTE	CUNEO	7.455,13	106.030,00	125.323,14	7.455,13	7.455,13
H378	ROBURENT	PIEMONTE	CUNEO	2.011,50	25.016,91	33.813,92	2.011,50	2.011,50
H391	ROCCA CIGLIÉ	PIEMONTE	CUNEO	577,71	19.027,53	9.711,48	577,71	0,00
H395	ROCCA DE BALDI	PIEMONTE	CUNEO	5.500,95	59.054,04	92.472,69	5.500,95	5.500,95
H385	ROCCABRUNA	PIEMONTE	CUNEO	5.258,28	65.758,81	88.393,43	5.258,28	5.258,28
H407	ROCCAFORTE MONDOVI	PIEMONTE	CUNEO	7.764,19	156.904,52	130.518,56	7.764,19	0,00
H447	ROCCASPARVERA	PIEMONTE	CUNEO	1.965,23	50.385,00	33.036,12	1.965,23	0,00
H453	ROCCAVONE	PIEMONTE	CUNEO	9.478,21	87.013,06	159.331,74	9.478,21	9.478,21
H462	ROCCETTA BELBO	PIEMONTE	CUNEO	425,26	2.943,00	7.148,82	425,26	0,00
H472	RODDI	PIEMONTE	CUNEO	4.357,48	80.631,82	73.250,61	4.357,48	0,00
H473	RODDINO	PIEMONTE	CUNEO	1.406,46	16.930,62	23.643,06	1.406,46	1.406,46
H474	RODELLO	PIEMONTE	CUNEO	2.875,47	23.670,48	48.337,60	2.875,47	2.875,47
H578	ROSSANA	PIEMONTE	CUNEO	2.235,66	32.039,98	37.582,24	2.235,66	2.235,66
H633	RUFFIA	PIEMONTE	CUNEO	920,67	22.015,85	15.476,70	920,67	0,00
H695	SALE DELLE LANGHE	PIEMONTE	CUNEO	1.660,77	62.382,85	27.918,00	1.660,77	0,00
H704	SALE SAN GIOVANNI	PIEMONTE	CUNEO	534,70	26.799,36	8.988,52	534,70	0,00
H730	SALICETO	PIEMONTE	CUNEO	5.016,74	168.020,73	84.333,01	5.016,74	0,00
H716	SALMOUR	PIEMONTE	CUNEO	2.183,80	33.781,21	36.710,31	2.183,80	2.183,80
H727	SALUZZO	PIEMONTE	CUNEO	74.295,53	1.337.026,35	1.248.931,61	74.295,53	0,00
H746	SAMBUCO	PIEMONTE	CUNEO	333,59	3.550,00	5.607,77	333,59	0,00
H755	SAMPREYRE	PIEMONTE	CUNEO	3.208,27	166.385,99	53.932,01	3.208,27	0,00
H770	SAN BENEDETTO BELBO	PIEMONTE	CUNEO	554,29	7.079,21	9.317,75	554,29	0,00
H812	SAN DAMIANO MACRA	PIEMONTE	CUNEO	1.432,85	15.293,00	24.086,63	1.432,85	1.432,85
H037	SAN MICHELE MONDOVI	PIEMONTE	CUNEO	7.199,57	734.527,90	121.027,02	7.199,57	0,00
H851	SANFRE	PIEMONTE	CUNEO	10.813,87	97.959,92	181.784,67	10.813,87	10.813,87
H852	SANFRONT	PIEMONTE	CUNEO	8.283,12	99.454,70	139.241,82	8.283,12	8.283,12
H316	SANTA VITTORIA D'ALBA	PIEMONTE	CUNEO	9.354,87	106.458,74	157.258,43	9.354,87	9.354,87
H210	SANT'ALBANO STURA	PIEMONTE	CUNEO	6.951,60	96.776,21	116.858,68	6.951,60	6.951,60
H367	SANTO STEFANO BELBO	PIEMONTE	CUNEO	15.440,28	147.510,20	259.556,01	15.440,28	15.440,28
H372	SANTO STEFANO ROERO	PIEMONTE	CUNEO	4.494,94	58.743,30	75.561,39	4.494,94	4.494,94
H470	SAVIGLIANO	PIEMONTE	CUNEO	113.849,72	1.406.207,39	1.913.850,29	113.849,72	113.849,72
H484	SCAGNELLO	PIEMONTE	CUNEO	619,16	19.414,19	10.408,22	619,16	0,00
H512	SCARNAFI	PIEMONTE	CUNEO	6.892,02	179.019,24	115.857,05	6.892,02	0,00
H646	SERRALLUNGA D'ALBA	PIEMONTE	CUNEO	1.772,17	27.341,44	29.790,72	1.772,17	1.772,17
H659	SERRAVALLE LANGHE	PIEMONTE	CUNEO	985,92	11.817,64	16.573,65	985,92	0,00
H750	SINIO	PIEMONTE	CUNEO	1.538,47	15.067,00	25.862,18	1.538,47	1.538,47
H817	SOMANO	PIEMONTE	CUNEO	1.098,67	16.323,27	18.469,05	1.098,67	1.098,67
H822	SOMMARIVA DEL BOSCO	PIEMONTE	CUNEO	25.232,79	0,00	424.171,29	25.232,79	25.232,79
H823	SOMMARIVA PERNO	PIEMONTE	CUNEO	9.277,64	178.881,46	155.960,07	9.277,64	0,00
H985	STROPPA	PIEMONTE	CUNEO	470,62	2.247,00	7.911,24	470,62	0,00
H048	TARANTASCA	PIEMONTE	CUNEO	5.862,44	77.082,92	98.549,45	5.862,44	5.862,44
H252	TORRE BORMIDA	PIEMONTE	CUNEO	595,97	5.189,35	10.018,52	595,97	0,00
H241	TORRE MONDOVI	PIEMONTE	CUNEO	1.734,24	19.864,26	29.153,08	1.734,24	1.734,24
H278	TORRE SAN GIORGIO	PIEMONTE	CUNEO	1.773,52	72.273,00	29.813,50	1.588,32	0,00
H281	TORRESINA	PIEMONTE	CUNEO	208,07	5.632,57	3.497,69	208,07	0,00
H 67	TREISO	PIEMONTE	CUNEO	2.313,03	16.830,45	38.882,69	2.313,03	2.313,03
H410	TREZZO T NELLA	PIEMONTE	CUNEO	985,06	5.957,25	16.559,16	985,06	0,00
H427	TRINITÀ	PIEMONTE	CUNEO	7.070,35	98.298,32	118.854,92	7.070,35	7.070,35
H558	VALDIERI	PIEMONTE	CUNEO	3.133,30	43.465,21	52.671,70	3.133,30	3.133,30
H580	VALGRANA	PIEMONTE	CUNEO	2.311,16	43.842,58	38.851,32	2.311,16	0,00
H631	VALLORATE	PIEMONTE	CUNEO	455,27	2.503,20	7.653,24	455,27	0,00
H729	VENASCA	PIEMONTE	CUNEO	4.810,04	52.050,45	80.858,34	4.810,04	4.810,04
H758	VERDUNO	PIEMONTE	CUNEO	1.422,80	51.841,92	23.917,81	1.422,80	0,00
H771	VERNANTE	PIEMONTE	CUNEO	4.020,25	49.785,12	67.581,64	4.020,25	4.020,25
H804	VERZUOLO	PIEMONTE	CUNEO	25.554,31	744.652,66	429.576,15	25.554,31	0,00
H817	VEZZA D'ALBA	PIEMONTE	CUNEO	7.517,22	63.600,00	126.366,90	7.517,22	7.517,22
H841	VICOFORTE	PIEMONTE	CUNEO	12.894,51	90.238,74	216.760,77	12.894,51	12.894,51
H888	VIGNOLO	PIEMONTE	CUNEO	7.896,95	123.914,88	132.750,31	7.896,95	7.896,95
H942	VILLAFALLETTO	PIEMONTE	CUNEO	9.238,11	128.600,35	155.295,66	9.238,11	9.238,11
H974	VILLANOVA MONDOVI	PIEMONTE	CUNEO	23.287,40	604.387,91	391.468,57	23.287,40	0,00
H990	VILLANOVA SOLARO	PIEMONTE	CUNEO	2.081,81	1.250,00	34.995,89	2.081,81	2.081,81
M015	VILLAR SAN COSTANZO	PIEMONTE	CUNEO	5.341,31	68.675,36	89.789,08	5.341,31	5.341,31
M055	VINADIO	PIEMONTE	CUNEO	2.318,38	1.093.654,77	38.972,65	2.318,38	0,00
M063	VIOLA	PIEMONTE	CUNEO	1.297,84	40.621,83	21.817,06	1.297,84	0,00
M136	VOTTIGNASCO	PIEMONTE	CUNEO	1.471,66	12.896,58	24.739,16	1.471,66	1.471,66
A088	AGRATE CONTURBIA	PIEMONTE	NOVARA	4.568,53	92.942,51	76.798,48	4.568,53	0,00
A264	AMENO	PIEMONTE	NOVARA	3.226,08	27.900,00	54.231,52	3.226,08	3.226,08
A414	ARMENO	PIEMONTE	NOVARA	7.811,77	115.007,84	131.318,31	7.811,77	7.811,77
A429	ARONA	PIEMONTE	NOVARA	63.386,59	2.102.876,57	1.065.548,81	63.386,59	0,00
A653	BARENGO	PIEMONTE	NOVARA	2.371,07	34.127,66	39.858,47	2.371,07	0,00
A752	BELLINZAGO NOVARESE	PIEMONTE	NOVARA	34.866,66	414.541,41	586.119,77	34.866,66	34.866,66
A844	BIANDRATE	PIEMONTE	NOVARA	4.103,51	82.157,66	68.981,31	4.103,51	0,00
A911	BOCA	PIEMONTE	NOVARA	3.680,78	64.099,00	61.875,01	3.680,78	0,00
A979	BOGGNO	PIEMONTE	NOVARA	4.045,62	49.843,18	68.008,20	4.045,62	4.045,62
A953	BOLZANO NOVARESE	PIEMONTE	NOVARA	3.525,00	59.271,80	59.256,35	3.525,00	0,00
B043	BORGIO TICINO	PIEMONTE	NOVARA	18.207,95	212.934,97	306.081,41	18.207,95	18.207,95
B016	BORGOLAVEZZARO	PIEMONTE	NOVARA	6.830,45	105.270,37	114.822,08	6.830,45	6.830,45
B019	BORGOMANERO	PIEMONTE	NOVARA	109.487,97	2.072.533,62	1.840.527,92	109.487,97	0,00
B176	BRIGA NOVARESE	PIEMONTE	NOVARA	8.116,93	145.029,49	136.448,17	8.116,93	0,00
B183	BRIONA	PIEMONTE	NOVARA	3.775,29	82.244,18	63.463,77	3.775,29	0,00
B431	CALTIGNAGA	PIEMONTE	NOVARA	7.969,94	152.761,89	133.977,17	7.969,94	0,00
B473	CAMERI	PIEMONTE	NOVARA	41.392,90	0,00	695.827,90	41.392,90	41.392,90
B823	CARRIGNANO SESIA	PIEMONTE	NOVARA	8.850,95	151.601,32	148.787,31	8.850,95	0,00
B864	CASALBELTRAME	PIEMONTE	NOVARA	2.505,03	50.528,68	42.110,40	2.505,03	0,00
B883	CASALEGGIO NOVARA	PIEMONTE	NOVARA	2.243,37	64.589,63	37.711,71	2.243,37	0,00
B897	CASALINO	PIEMONTE	NOVARA	5.407,65	115.121,65	90.904,37	5.407,65	0,00
B920	CASALVOLONE	PIEMONTE	NOVARA	2.311,00	52.606,00	38.848,57	2.311,00	0,00
C149	CASTELLAZZO NOVARESE	PIEMONTE	NOVARA	774,79	17.193,46	13.024,53	774,79	0,00
C166	CASTELLETTO SOPRA TICINO	PIEMONTE	NOVARA	36.894,81	1.478.164,15	620.213,65	36.894,81	0,00
C364	CAVALIETTO	PIEMONTE	NOVARA	1.053,96	12.773,18	17.717,42	1.050,65	1.050,65



Codice catastale	Denominazione	Regione	Provincia	Incremento dotazione F.S.C. 2022 di 254,923 mln, sviluppo servizi sociali; art. 1, comma 449, lettera d quinquies, L. 232 del 2016 (A)	Spesa ai fini dei fabbisogni standard 2017 (B)	Fabbisogno standard monetario per la funzione sociale 2022 2024 (C)	Risorse aggiuntive effettive 2022 (D)	Risorse aggiuntive da rendicontare 2022 (E)
0365	CAVAGLIO D'AGOGNA	PIEMONTE	NOVARA	4.007,71	55.458,09	67.370,84	4.007,71	4.007,71
0378	CAVALLURIO	PIEMONTE	NOVARA	3.857,22	51.620,05	64.841,07	3.857,22	3.857,22
0483	CEIANO	PIEMONTE	NOVARA	26.106,58	338.985,23	438.859,97	26.106,58	26.106,58
0299	COLAZZA	PIEMONTE	NOVARA	1.505,61	2.431,00	25.309,72	1.505,61	1.505,61
0296	COMIGNAGO	PIEMONTE	NOVARA	3.671,71	40.248,00	61.722,55	3.671,71	3.671,71
0162	CRESSA	PIEMONTE	NOVARA	4.788,76	70.846,11	80.500,61	4.788,76	4.788,76
0216	CLUREGGIO	PIEMONTE	NOVARA	7.196,80	128.367,97	120.980,51	7.196,80	0,00
0309	DIVIGNANO	PIEMONTE	NOVARA	4.136,48	48.656,78	69.535,58	4.136,48	4.136,48
0347	DORMELLETTO	PIEMONTE	NOVARA	11.157,00	103.483,36	187.552,75	11.157,00	11.157,00
0492	FARA NOVARESE	PIEMONTE	NOVARA	7.197,34	116.890,85	120.989,54	7.197,34	4.098,69
0675	FONTANETO D'AGOGNA	PIEMONTE	NOVARA	8.303,06	139.896,60	139.577,02	8.303,06	0,00
0872	GALLATE	PIEMONTE	NOVARA	63.055,44	947.855,36	1.059.982,12	63.055,44	63.055,44
0911	GARBAGNA NOVARESE	PIEMONTE	NOVARA	3.717,31	76.834,19	62.489,22	3.717,31	0,00
0921	GARGALLO	PIEMONTE	NOVARA	5.144,11	60.880,00	86.474,19	5.144,11	5.144,11
M416	GATTICO-VERUNO	PIEMONTE	NOVARA	17.035,78	298.483,24	286.376,85	17.035,78	0,00
E001	GHEMME	PIEMONTE	NOVARA	12.974,14	391.317,70	218.099,40	12.974,14	0,00
E120	GOZZANO	PIEMONTE	NOVARA	23.238,56	372.928,00	390.647,59	23.238,56	17.719,59
E143	GRANOTTO CON MONTICELLO	PIEMONTE	NOVARA	3.963,31	93.400,01	66.624,58	3.963,31	0,00
E177	GRIGNASCO	PIEMONTE	NOVARA	16.766,55	231.142,00	281.851,08	16.766,55	16.766,55
E134	INVORIO	PIEMONTE	NOVARA	14.254,08	292.557,95	239.615,67	14.254,08	0,00
E436	LANDIONA	PIEMONTE	NOVARA	1.622,52	29.110,00	27.275,02	1.622,52	0,00
E544	LESA	PIEMONTE	NOVARA	8.321,64	115.103,02	139.889,42	8.321,64	8.321,64
E803	MAGGIORA	PIEMONTE	NOVARA	5.095,93	81.903,00	85.664,26	5.095,93	3.761,26
E880	MANDELLO VITTA	PIEMONTE	NOVARA	705,72	10.020,00	11.863,44	705,72	0,00
E907	MARANO TICINO	PIEMONTE	NOVARA	5.159,87	17.709,78	86.739,12	5.159,87	5.159,87
F047	MASSINO VISCONTI	PIEMONTE	NOVARA	4.244,94	0,00	71.358,86	4.244,94	4.244,94
F093	MEINA	PIEMONTE	NOVARA	8.170,35	79.052,16	137.346,15	8.170,35	8.170,35
F188	MEZZOMERICO	PIEMONTE	NOVARA	3.428,57	31.728,85	57.635,38	3.428,57	3.428,57
F191	MIASINO	PIEMONTE	NOVARA	2.974,97	38.367,43	50.010,25	2.974,97	2.974,97
F217	MOMO	PIEMONTE	NOVARA	8.410,92	91.211,67	141.390,29	8.410,92	8.410,92
F859	NEBBIUNO	PIEMONTE	NOVARA	6.067,22	71.842,61	101.991,95	6.067,22	6.067,22
F886	NIBBIOIA	PIEMONTE	NOVARA	2.290,51	57.567,88	38.504,15	2.290,51	0,00
F962	NOVARA	PIEMONTE	NOVARA	688.562,26	14.117.992,62	11.574.952,23	688.562,26	0,00
G019	OLEGGIO	PIEMONTE	NOVARA	53.565,35	667.264,91	900.450,69	53.565,35	53.565,35
G020	OLEGGIO CASTELLO	PIEMONTE	NOVARA	6.347,29	88.554,00	106.699,94	6.347,29	6.347,29
G134	ORTA SAN GIULIO	PIEMONTE	NOVARA	6.060,07	98.198,00	101.871,78	6.060,07	3.673,78
G349	PARUZZARO	PIEMONTE	NOVARA	6.031,41	67.359,60	101.389,88	6.031,41	6.031,41
G421	PELLA	PIEMONTE	NOVARA	2.866,51	36.019,00	48.186,99	2.775,09	2.775,09
G520	PETTENASCO	PIEMONTE	NOVARA	5.124,40	59.611,48	86.142,74	5.124,40	5.124,40
G703	PISANO	PIEMONTE	NOVARA	2.230,04	23.800,00	37.487,64	2.230,04	2.230,04
G775	POGNO	PIEMONTE	NOVARA	4.176,31	0,00	70.205,04	4.176,31	4.176,31
G809	POMBIA	PIEMONTE	NOVARA	6.496,51	151.288,79	109.208,35	6.496,51	0,00
I001	PRATO SESIA	PIEMONTE	NOVARA	5.733,81	201.444,99	96.387,19	5.733,81	0,00
I013	RECETTO	PIEMONTE	NOVARA	2.676,78	40.205,00	44.997,59	2.676,78	2.676,78
I022	ROMAGNANO SESIA	PIEMONTE	NOVARA	15.459,56	170.129,96	259.880,13	15.459,56	15.459,56
I058	ROMENTINO	PIEMONTE	NOVARA	20.299,30	262.782,83	341.237,70	20.299,30	20.299,30
I025	SAN MAURIZIO D'OPAGLIO	PIEMONTE	NOVARA	10.185,52	118.258,00	171.221,85	10.185,52	10.185,52
I052	SAN NAZZARO SESIA	PIEMONTE	NOVARA	2.150,86	38.770,38	36.156,60	2.150,86	0,00
I116	SAN PIETRO MOSEZZO	PIEMONTE	NOVARA	5.997,21	165.868,07	100.815,07	5.997,21	0,00
I736	SILLAVENGO	PIEMONTE	NOVARA	1.574,47	38.075,53	26.467,37	1.574,47	0,00
I767	SIZZANO	PIEMONTE	NOVARA	4.659,11	68.009,80	78.321,16	4.659,11	4.659,11
I857	SORISO	PIEMONTE	NOVARA	2.148,11	40.398,85	36.110,36	2.148,11	0,00
I880	SOZZAGO	PIEMONTE	NOVARA	3.298,67	49.743,05	55.451,68	3.298,67	3.298,67
I007	SUINO	PIEMONTE	NOVARA	9.042,87	135.619,62	152.013,50	9.042,87	9.042,87
I_04	TERDOBBIATE	PIEMONTE	NOVARA	1.322,23	21.101,50	22.395,24	1.322,23	1.293,74
I223	TORNACO	PIEMONTE	NOVARA	2.613,69	43.372,55	43.936,97	2.613,69	0,00
I356	TRECATI	PIEMONTE	NOVARA	92.126,30	1.584.348,03	1.548.672,66	92.126,30	0,00
I668	VAPPIO D'AGOGNA	PIEMONTE	NOVARA	2.865,08	41.653,70	48.162,91	2.865,08	2.865,08
I670	VARALLO POMBIA	PIEMONTE	NOVARA	16.253,54	280.852,87	273.227,17	16.253,54	0,00
I808	VESPOLATE	PIEMONTE	NOVARA	7.045,44	167.143,17	118.436,14	7.045,44	0,00
I847	VICOLLONGO	PIEMONTE	NOVARA	2.408,35	41.761,16	40.485,11	2.408,35	0,00
M062	VINZAGLIO	PIEMONTE	NOVARA	1.544,12	21.163,05	25.957,20	1.544,12	1.544,12
M074	AGLIE	PIEMONTE	TORINO	9.308,48	98.606,60	156.478,45	9.308,48	9.308,48
A109	AIRASCA	PIEMONTE	TORINO	11.731,86	193.545,22	197.216,41	11.731,86	3.671,19
A117	ALA DI STURA	PIEMONTE	TORINO	1.660,86	12.122,66	27.919,66	1.660,86	1.660,86
A157	ALBIANO D'IVREA	PIEMONTE	TORINO	5.529,33	64.423,88	92.949,76	5.529,33	5.529,33
A218	ALMESE	PIEMONTE	TORINO	25.771,90	347.823,88	433.233,88	25.771,90	25.771,90
A221	ALPETTE	PIEMONTE	TORINO	816,94	102.639,25	13.732,95	816,94	0,00
A222	ALPIGNANO	PIEMONTE	TORINO	71.989,60	1.036.537,36	1.210.168,25	71.989,60	71.989,60
A275	ANDEZENO	PIEMONTE	TORINO	6.177,29	0,00	103.842,19	6.177,29	6.177,29
A282	ANDRATE	PIEMONTE	TORINO	1.451,05	54.284,65	24.392,56	1.451,05	0,00
A295	ANGROGNA	PIEMONTE	TORINO	2.550,16	28.402,80	42.869,08	2.550,16	2.550,16
A405	ARIGNANO	PIEMONTE	TORINO	3.265,82	27.800,00	54.899,54	3.265,82	3.265,82
A518	AVIGLIANA	PIEMONTE	TORINO	51.039,72	2.285.510,12	857.993,98	51.039,72	0,00
A525	AZEGLIO	PIEMONTE	TORINO	4.039,14	87.337,55	67.899,21	4.039,14	0,00
A584	BAIRO	PIEMONTE	TORINO	2.399,78	42.563,23	40.341,12	2.399,78	0,00
A587	BALANGERO	PIEMONTE	TORINO	11.995,69	122.911,24	201.651,38	11.995,69	11.995,69
A590	BALDISSERO CANAVESE	PIEMONTE	TORINO	1.643,42	18.126,00	27.626,44	1.643,42	1.643,42
A591	BALDISSERO TORINESE	PIEMONTE	TORINO	12.669,95	229.116,50	212.985,91	12.669,95	0,00
A599	BALME	PIEMONTE	TORINO	362,81	0,00	6.098,98	362,81	0,00
A607	BANCHETTE	PIEMONTE	TORINO	15.229,21	245.523,69	256.007,98	15.229,21	10.484,29
A629	BARBANIA	PIEMONTE	TORINO	5.130,35	47.810,50	86.242,77	5.130,35	5.130,35
A651	BARONECCHIA	PIEMONTE	TORINO	14.300,72	214.665,17	240.399,67	14.300,72	14.300,72
A673	BARONE CANAVESE	PIEMONTE	TORINO	1.674,09	18.637,30	28.142,01	1.674,09	1.674,09
A734	BEINASCO	PIEMONTE	TORINO	79.054,47	1.563.520,32	1.328.930,97	79.054,47	0,00
A853	BIBIANA	PIEMONTE	TORINO	13.232,28	147.905,52	222.438,90	13.232,28	13.232,28
A910	BOBBIO PELLICE	PIEMONTE	TORINO	1.805,59	24.709,00	30.352,48	1.805,59	1.805,59
A941	BOLLENGO	PIEMONTE	TORINO	7.279,98	119.671,08	122.378,83	7.279,98	2.707,75
A990	BORGARO TORINESE	PIEMONTE	TORINO	44.653,55	650.859,99	750.640,50	44.653,55	44.653,55
B003	BORGALLO	PIEMONTE	TORINO	1.764,91	31.801,88	29.668,73	1.764,91	0,00
B015	BORGOFRANCO D'IVREA	PIEMONTE	TORINO	13.753,56	200.037,29	231.201,82	13.753,56	13.753,56
B021	BORGOMASINO	PIEMONTE	TORINO	2.494,05	1.971,86	41.925,84	2.494,05	2.494,05
B024	BORGONE SUSA	PIEMONTE	TORINO	7.946,07	136.360,48	133.576,00	7.946,07	0,00
B075	BOSCONERO	PIEMONTE	TORINO	10.108,16	119.823,60	169.921,47	10.108,16	10.108,16
B121	BRANDIZZO	PIEMONTE	TORINO	30.344,52	490.175,22	510.101,03	30.344,52	19.925,81
B171	BRICHERASIO	PIEMONTE	TORINO	17.238,68	242.660,17	289.787,76	17.238,68	17.238,68
B205	BROSSO	PIEMONTE	TORINO	1.268,37	14.845,52	21.321,78	1.268,37	1.268,37
B209	BROZOLO	PIEMONTE	TORINO	1.188,52	15.328,30	19.979,36	1.188,52	1.188,52
B216	BRUNO	PIEMONTE	TORINO	31.211,58	525.701,66	524.676,63	31.211,58	0,00



Codice catastale	Denominazione	Regione	Provincia	Incremento dotazione F.S.C. 2022 di 254,923 mln, sviluppo servizi sociali; art. 1, comma 449, lettera d) quinquies, L. 232 del 2016 (A)	Spesa ai fini dei fabbisogni standard 2017 (B)	Fabbisogno standard monetario per la funzione sociale 2022 2024 (C)	Risorse aggiuntive effettive 2022 (D)	Risorse aggiuntive da rendicontare 2022 (E)
8225	BRUSASCO	PIEMONTE	TORINO	5.414,18	71.157,11	91.014,07	5.414,18	5.414,18
8232	BRUZOLO	PIEMONTE	TORINO	5.373,81	76.798,18	90.335,52	5.373,81	5.373,81
8278	BURIASCO	PIEMONTE	TORINO	4.766,72	52.515,80	80.130,11	4.766,72	4.766,72
8279	BUIROLO	PIEMONTE	TORINO	3.774,23	39.353,20	63.446,07	3.774,23	3.774,23
8284	BUSANO	PIEMONTE	TORINO	4.333,70	61.593,28	72.850,85	4.333,70	4.333,70
8297	BUSOLENO	PIEMONTE	TORINO	26.144,36	306.355,00	439.495,06	26.144,36	26.144,36
8305	BUTTGHERIA ALTA	PIEMONTE	TORINO	23.964,93	274.342,21	402.858,13	23.964,93	23.964,93
8350	CAFASSE	PIEMONTE	TORINO	12.963,58	128.245,32	217.922,00	12.963,58	12.963,58
8435	CALUSO	PIEMONTE	TORINO	31.429,55	307.468,06	528.340,80	31.429,55	31.429,55
8462	CAMBIANO	PIEMONTE	TORINO	23.044,00	362.292,32	387.377,04	23.044,00	23.044,00
8512	CAMPIGNONE FENILE	PIEMONTE	TORINO	4.237,12	50.456,55	71.227,30	4.237,12	4.237,12
8588	CANDIA CANAVESE	PIEMONTE	TORINO	3.977,08	50.132,10	66.855,94	3.977,08	3.977,08
8592	CANDIOLO	PIEMONTE	TORINO	19.847,32	409.552,96	333.639,78	19.847,32	0,00
8605	CANISCHIO	PIEMONTE	TORINO	849,10	8.557,63	14.273,67	849,10	0,00
8628	CANTALLUPA	PIEMONTE	TORINO	8.112,66	96.550,00	136.376,45	8.112,66	8.112,66
8637	CANTOIRA	PIEMONTE	TORINO	2.273,72	32.665,17	38.222,03	2.273,72	2.273,72
8705	CAPRIE	PIEMONTE	TORINO	6.814,04	70.211,47	114.546,21	6.814,04	6.814,04
8733	CARAVINO	PIEMONTE	TORINO	2.823,04	41.914,07	47.456,26	2.823,04	2.823,04
8762	CAREMA	PIEMONTE	TORINO	2.418,97	94.389,01	40.663,73	2.418,97	0,00
8777	CARIGNANO	PIEMONTE	TORINO	37.503,32	438.013,91	630.442,78	37.503,32	37.503,32
8791	CARMAGNOLA	PIEMONTE	TORINO	134.128,33	2.216.857,65	2.254.740,20	134.128,33	37.882,55
8867	CASALBORGONE	PIEMONTE	TORINO	6.548,31	107.444,28	110.079,12	6.548,31	2.634,84
8953	CASCINETTE D'IVREA	PIEMONTE	TORINO	5.062,27	80.500,00	85.098,34	5.062,27	4.598,34
8955	CASELETTE	PIEMONTE	TORINO	11.127,02	123.288,53	187.048,76	11.127,02	11.127,02
8960	CASELLE TORINESE	PIEMONTE	TORINO	53.720,06	950.111,28	903.051,49	53.720,06	0,00
0445	CASTAGNETO PO	PIEMONTE	TORINO	5.190,74	75.495,08	87.257,94	5.190,74	5.190,74
0448	CASTAGNONE PIEMONTE	PIEMONTE	TORINO	6.880,85	130.328,64	115.669,33	6.880,85	0,00
1333	CASTELLAMONTE	PIEMONTE	TORINO	40.908,14	589.297,56	687.679,01	40.908,14	40.908,14
1241	CASTELNUOVO NIGRA	PIEMONTE	TORINO	1.313,65	14.422,20	22.082,93	1.313,65	1.313,65
1207	CASTIGLIONE TORINESE	PIEMONTE	TORINO	23.132,61	261.791,96	388.866,59	23.132,61	23.132,61
1269	CAVAGNOLO	PIEMONTE	TORINO	7.471,69	0,00	125.601,58	7.471,69	7.471,69
1404	CAVOUR	PIEMONTE	TORINO	22.568,99	477.330,39	379.391,97	22.568,99	0,00
1487	CERZENASCO	PIEMONTE	TORINO	5.951,54	96.567,00	100.047,30	5.951,54	3.480,30
1497	CERES	PIEMONTE	TORINO	4.302,24	36.150,50	72.321,98	4.302,24	4.302,24
1505	CERESOLE REALE	PIEMONTE	TORINO	595,12	0,00	10.004,18	595,12	0,00
1564	CESANA TORINESE	PIEMONTE	TORINO	3.454,10	58.725,13	58.064,51	3.454,10	0,00
1604	CHIALLAMBERTO	PIEMONTE	TORINO	1.545,07	0,00	25.973,06	1.545,07	1.545,07
1610	CHIANOCCHIO	PIEMONTE	TORINO	5.912,49	86.402,10	99.390,87	5.912,49	5.912,49
1624	CHIAVERANO	PIEMONTE	TORINO	6.900,53	119.989,46	116.000,16	6.900,53	0,00
1627	CHIERI	PIEMONTE	TORINO	178.942,05	2.710.244,23	3.008.073,25	178.942,05	178.942,05
1629	CHIESANUOVA	PIEMONTE	TORINO	707,67	383.764,79	11.896,10	707,67	0,00
1639	CHIAMONTE	PIEMONTE	TORINO	3.303,86	51.880,02	55.538,94	3.303,86	3.303,86
1655	CHIUSA DI SAN MICHELE	PIEMONTE	TORINO	5.666,30	116.389,00	95.252,35	5.666,30	0,00
1665	CHIVASSO	PIEMONTE	TORINO	137.909,48	2.108.861,35	2.318.302,61	137.909,48	137.909,48
1679	CICONIO	PIEMONTE	TORINO	1.029,62	17.420,52	17.308,32	1.029,62	0,00
1711	CINTANO	PIEMONTE	TORINO	739,73	0,00	12.435,05	739,73	0,00
1715	CINZANO	PIEMONTE	TORINO	865,21	16.445,92	14.544,44	865,21	0,00
1722	CIRIÉ	PIEMONTE	TORINO	75.064,05	1.602.914,93	1.261.850,76	75.064,05	0,00
1793	CLAVIERE	PIEMONTE	TORINO	714,69	7.003,37	12.014,17	714,69	0,00
1801	COASSOLO TORINESE	PIEMONTE	TORINO	5.232,03	66.950,13	87.952,14	5.232,03	5.232,03
1803	COAZZE	PIEMONTE	TORINO	11.744,55	429.918,25	197.429,63	11.744,55	0,00
1860	COLLEGNANO	PIEMONTE	TORINO	234.278,78	3.955.866,22	3.938.301,39	234.278,78	0,00
1867	COLLERETTO CASTELNUOVO	PIEMONTE	TORINO	1.165,39	200.753,99	19.590,50	1.165,39	0,00
1868	COLLERETTO GIACOSA	PIEMONTE	TORINO	1.585,65	33.553,00	26.655,22	1.585,65	0,00
1955	CONDOVE	PIEMONTE	TORINO	18.074,72	270.293,27	302.841,85	18.074,72	18.074,72
2008	CORIO	PIEMONTE	TORINO	12.816,55	204.265,97	215.450,37	12.816,55	11.184,41
2092	COSSANO CANAVESE	PIEMONTE	TORINO	1.649,23	17.110,00	27.724,03	1.649,23	1.649,23
2197	CUCEGLIO	PIEMONTE	TORINO	2.814,50	30.806,64	47.312,61	2.814,50	2.814,50
2202	CUMIANA	PIEMONTE	TORINO	31.011,09	1.093.711,89	521.306,31	31.011,09	0,00
2208	CURIGNONE	PIEMONTE	TORINO	40.604,14	472.956,69	682.568,62	40.604,14	40.604,14
2373	DRUENTO	PIEMONTE	TORINO	33.639,13	434.775,29	565.484,62	33.639,13	33.639,13
2433	EXILLES	PIEMONTE	TORINO	872,45	0,00	14.666,22	872,45	0,00
2520	FAVRIA	PIEMONTE	TORINO	18.408,81	209.338,36	309.458,06	18.408,81	18.408,81
2524	FELETTO	PIEMONTE	TORINO	7.212,66	141.553,00	121.247,08	7.212,66	0,00
2532	FENESTRELLE	PIEMONTE	TORINO	2.039,58	41.815,36	34.285,94	2.039,58	0,00
2562	FIANO	PIEMONTE	TORINO	8.576,62	190.232,73	144.175,75	8.576,62	0,00
2608	FIORANO CANAVESE	PIEMONTE	TORINO	2.407,53	38.505,98	40.471,36	2.407,53	1.965,38
2646	FOGLIZZO	PIEMONTE	TORINO	7.618,64	133.981,86	128.071,75	7.618,64	0,00
2725	FORNO CANAVESE	PIEMONTE	TORINO	12.816,11	119.708,45	215.442,92	12.816,11	12.816,11
2781	FRASSINETTO	PIEMONTE	TORINO	794,73	21.064,00	13.359,70	794,73	0,00
2805	FRONT	PIEMONTE	TORINO	5.705,24	50.386,10	95.906,96	5.705,24	5.705,24
2812	FROSSASCO	PIEMONTE	TORINO	10.127,96	184.768,68	170.254,24	10.127,96	0,00
2931	GARZIGLIANA	PIEMONTE	TORINO	1.488,88	28.577,56	25.028,60	1.488,88	0,00
2933	GASSINO TORINESE	PIEMONTE	TORINO	36.520,29	435.791,50	613.917,78	36.520,29	36.520,29
2983	GERMAGNANO	PIEMONTE	TORINO	4.500,04	71.399,90	75.647,06	4.500,04	4.247,16
2909	GIAGLIONE	PIEMONTE	TORINO	2.018,15	39.730,65	33.925,79	2.018,15	0,00
3020	GIAVENO	PIEMONTE	TORINO	65.748,02	2.523.756,26	1.105.245,20	65.748,02	0,00
3067	GIVOLETTO	PIEMONTE	TORINO	12.660,77	187.254,86	212.831,56	12.660,77	12.660,77
3154	GRAVERE	PIEMONTE	TORINO	2.259,82	38.493,09	37.988,32	2.259,82	0,00
3199	GRISCAVALLO	PIEMONTE	TORINO	881,15	6.238,50	14.812,44	881,15	0,00
3203	GRUSSO	PIEMONTE	TORINO	2.540,13	35.909,38	42.700,34	2.540,13	2.540,13
3216	GRUGLIASCO	PIEMONTE	TORINO	175.459,77	1.889.442,98	2.949.534,89	175.459,77	175.459,77
3301	INGRIA	PIEMONTE	TORINO	172,60	0,00	2.901,46	172,60	0,00
3311	INVERIGO PINASCA	PIEMONTE	TORINO	2.159,94	0,00	36.309,20	2.159,94	2.159,94
3345	ISOLABELLA	PIEMONTE	TORINO	948,85	10.154,56	15.950,39	948,85	0,00
3368	ISSIGLIO	PIEMONTE	TORINO	1.238,64	15.876,73	20.821,88	1.238,64	1.238,64
3379	IVREA	PIEMONTE	TORINO	130.315,54	2.486.362,93	2.190.646,04	130.315,54	0,00
3384	LA CASSA	PIEMONTE	TORINO	5.783,65	83.980,24	97.224,96	5.783,65	5.783,65
3423	LA LOGGIA	PIEMONTE	TORINO	30.582,77	899.237,84	514.106,11	30.582,77	0,00
3445	LANZO TORINESE	PIEMONTE	TORINO	20.962,19	473.029,46	352.381,22	20.962,19	0,00
3484	LARIANO	PIEMONTE	TORINO	4.308,87	93.592,28	72.433,53	4.308,87	0,00
3518	LEINI	PIEMONTE	TORINO	62.646,21	2.367.110,46	1.053.102,88	62.646,21	0,00
3520	LEMIE	PIEMONTE	TORINO	817,24	0,00	13.738,07	817,24	0,00
3531	LESSOLO	PIEMONTE	TORINO	6.312,37	78.584,99	106.113,02	6.312,37	6.312,37
3566	LEVONE	PIEMONTE	TORINO	1.314,54	22.554,46	22.097,78	1.314,54	0,00
3635	LOCANA	PIEMONTE	TORINO	5.790,68	0,00	97.343,26	5.790,68	5.790,68
3660	LOMBARDORE	PIEMONTE	TORINO	5.123,33	98.395,57	86.124,83	5.123,33	0,00
3661	LOMBRIASCO	PIEMONTE	TORINO	3.619,91	25.673,64	60.851,79	3.619,91	3.619,91
3683	LORANZE	PIEMONTE	TORINO	3.451,17	139.057,15	58.015,35	3.451,17	0,00




Codice catastale	Denominazione	Regione	Provincia	Incremento dotazione F.S.C. 2022 di 254,923 mln, sviluppo servizi sociali; art. 1, comma 449, lettera d) quinquies, L. 232 del 2016 (A)	Spesa ai fini dei fabbisogni standard 2017 (B)	Fabbisogno standard monetario per la funzione sociale 2022-2024 (C)	Risorse aggiuntive effettive 2022 (D)	Risorse aggiuntive da rendicontare 2022 (E)
F758	LUSERNA SAN GIOVANNI	PIEMONTE	TORINO	33.185,51	421.670,96	557.859,12	33.185,51	33.185,51
F759	LUSERNETTA	PIEMONTE	TORINO	1.428,63	18.215,44	24.015,78	1.428,63	1.428,63
F763	LUSIGLIÉ	PIEMONTE	TORINO	1.570,05	18.475,33	26.393,10	1.570,05	1.570,05
F782	MACELO	PIEMONTE	TORINO	3.565,21	39.681,51	59.932,34	3.565,21	3.565,21
F817	MAGLIONE	PIEMONTE	TORINO	1.242,99	17.147,48	20.895,05	1.242,99	1.242,99
M316	MAPPANO	PIEMONTE	TORINO	23.915,96	0,00	402.034,97	23.915,96	23.915,96
E341	MARENTINO	PIEMONTE	TORINO	4.218,81	40.241,56	70.919,48	4.218,81	4.218,81
F041	MASSELLO	PIEMONTE	TORINO	219,58	0,00	3.691,19	219,58	0,00
F053	MATHI	PIEMONTE	TORINO	13.880,61	226.776,45	233.337,52	13.880,61	6.561,07
F058	MATTE	PIEMONTE	TORINO	2.230,32	41.015,59	37.492,46	2.230,32	0,00
F067	MAZZE	PIEMONTE	TORINO	13.833,04	181.668,75	232.537,91	13.833,04	13.833,04
F074	MEANA DI SUSA	PIEMONTE	TORINO	2.581,96	0,00	43.403,53	2.581,96	2.581,96
F140	MERCENASCO	PIEMONTE	TORINO	4.196,39	50.911,83	70.542,67	4.196,39	4.196,39
F182	MEZZENILE	PIEMONTE	TORINO	2.647,05	25.322,61	44.497,77	2.647,05	2.647,05
F315	MOMBELLO DI TORINO	PIEMONTE	TORINO	1.013,84	4.304,45	17.042,92	1.013,84	1.013,84
F318	MOMPALERO	PIEMONTE	TORINO	2.090,64	23.659,94	35.144,31	2.090,64	2.090,64
F327	MONASTERO DI LANZO	PIEMONTE	TORINO	1.253,87	58.497,83	21.077,96	1.253,87	0,00
F335	MONCALIERI	PIEMONTE	TORINO	300.389,66	6.779.067,97	5.049.646,54	300.389,66	0,00
D553	MONCENSIÒ	PIEMONTE	TORINO	102,76	896,38	1.727,47	102,76	0,00
F407	MONTALDO TORINESE	PIEMONTE	TORINO	1.848,37	0,00	31.071,67	1.848,37	1.848,37
F411	MONTALENGHE	PIEMONTE	TORINO	2.722,76	35.874,17	45.770,47	2.722,76	2.722,76
F420	MONTALTO DORA	PIEMONTE	TORINO	12.698,38	164.240,07	213.463,83	12.698,38	12.698,38
F422	MONTANARO	PIEMONTE	TORINO	20.189,67	293.861,42	339.394,87	20.189,67	20.189,67
F651	MONTEU DA PO	PIEMONTE	TORINO	2.448,75	56.317,62	41.164,31	2.448,75	0,00
F733	MORIONDO TORINESE	PIEMONTE	TORINO	2.375,42	24.044,60	39.931,50	2.375,42	2.375,42
H889	NICHELINO	PIEMONTE	TORINO	223.496,71	4.141.473,67	3.757.051,26	223.496,71	2.375,42
F906	NOVASCA	PIEMONTE	TORINO	513,75	0,00	8.636,33	513,75	0,00
F925	NOLE	PIEMONTE	TORINO	24.977,07	509.966,78	419.872,63	24.977,07	0,00
F927	NOMAGLIO	PIEMONTE	TORINO	950,20	9.991,98	15.973,10	950,20	0,00
R931	NONE	PIEMONTE	TORINO	30.234,13	621.183,78	508.245,46	30.234,13	0,00
F948	NOVALESA	PIEMONTE	TORINO	1.742,47	19.600,00	29.291,52	1.742,47	1.742,47
G010	OGLIANICO	PIEMONTE	TORINO	4.054,05	126.637,50	68.149,91	4.054,05	0,00
G087	ORBASSANO	PIEMONTE	TORINO	103.906,55	1.454.650,00	1.746.702,45	103.906,55	103.906,55
G109	ORIO CANAVESE	PIEMONTE	TORINO	2.381,98	38.537,50	40.041,93	2.381,98	1.504,43
G151	OSASCO	PIEMONTE	TORINO	4.230,10	37.009,76	71.109,28	4.230,10	4.230,10
G152	OSASIO	PIEMONTE	TORINO	2.034,25	19.343,85	34.196,37	2.034,25	2.034,25
G196	OULX	PIEMONTE	TORINO	12.724,14	0,00	213.896,94	12.724,14	12.724,14
G202	OZEGNA	PIEMONTE	TORINO	3.733,28	41.628,00	62.757,63	3.733,28	3.733,28
G262	PALAZZO CANAVESE	PIEMONTE	TORINO	2.406,26	583,00	40.450,02	2.406,26	2.406,26
G303	PANCALIERI	PIEMONTE	TORINO	7.557,42	130.734,74	127.042,60	7.557,42	0,00
G330	PARELLA	PIEMONTE	TORINO	1.218,22	20.782,00	20.478,74	1.000,70	0,00
G387	PAVAROLO	PIEMONTE	TORINO	3.152,62	68.396,83	52.996,62	3.152,62	0,00
G393	PAVONE CANAVESE	PIEMONTE	TORINO	13.794,65	188.618,28	231.892,43	13.794,65	13.794,65
G398	PECETTO TORINESE	PIEMONTE	TORINO	14.762,54	227.814,45	248.163,02	14.762,54	14.762,54
G463	PEROSA ARGENTINA	PIEMONTE	TORINO	13.031,21	127.593,41	219.058,88	13.031,21	13.031,21
G462	PEROSA CANAVESE	PIEMONTE	TORINO	1.366,31	17.275,00	22.968,11	1.366,31	1.366,31
G465	PERRERO	PIEMONTE	TORINO	2.358,92	32.391,65	39.654,22	2.358,92	2.358,92
G477	PERTUSIO	PIEMONTE	TORINO	2.043,06	52.687,00	34.344,41	2.043,06	0,00
G505	PESSINETTO	PIEMONTE	TORINO	2.113,64	34.653,23	35.531,01	2.113,64	0,00
G559	PIANEZZA	PIEMONTE	TORINO	60.380,71	1.061.191,14	1.015.019,06	60.380,71	0,00
G672	PINASCA	PIEMONTE	TORINO	10.130,02	118.501,07	170.288,89	10.130,02	10.130,02
G674	PINEROLO	PIEMONTE	TORINO	194.860,80	2.160.015,92	3.275.672,56	194.860,80	194.860,80
G678	PINO TORINESE	PIEMONTE	TORINO	34.289,20	838.216,27	576.412,44	34.289,20	0,00
G684	PIOBESI TORINESE	PIEMONTE	TORINO	12.773,48	192.168,98	214.726,33	12.773,48	12.773,48
G691	PIOSSASCO	PIEMONTE	TORINO	70.218,89	1.237.407,51	1.180.402,02	70.218,89	0,00
G705	PISCINA	PIEMONTE	TORINO	12.293,31	183.375,11	206.654,42	12.293,31	12.293,31
G719	PIVERONE	PIEMONTE	TORINO	4.367,41	46.478,95	73.417,52	4.367,41	4.367,41
G777	POIRINO	PIEMONTE	TORINO	40.497,39	498.439,53	680.774,12	40.497,39	40.497,39
G805	POMARETTO	PIEMONTE	TORINO	4.017,14	57.262,62	67.529,37	4.017,14	4.017,14
G826	PONT CANAVESE	PIEMONTE	TORINO	13.658,37	158.093,09	229.601,60	13.658,37	13.658,37
G900	PORTE	PIEMONTE	TORINO	3.450,95	36.025,96	58.011,65	3.450,95	3.450,95
G973	PRAGELATO	PIEMONTE	TORINO	2.643,43	24.491,07	44.436,94	2.643,43	2.643,43
G978	PRALI	PIEMONTE	TORINO	1.008,65	29.652,16	16.955,70	1.008,65	0,00
G979	PRALORMO	PIEMONTE	TORINO	6.289,65	73.811,22	105.730,98	6.289,65	6.289,65
G982	PRAMOLLO	PIEMONTE	TORINO	746,96	10.463,13	12.556,70	746,96	0,00
G986	PRAROSTINO	PIEMONTE	TORINO	4.466,93	98.490,12	75.090,45	4.466,93	0,00
G988	PRASCORSANO	PIEMONTE	TORINO	2.147,12	21.990,40	36.093,85	2.147,12	2.147,12
G997	PRATIGLIONE	PIEMONTE	TORINO	1.705,23	15.605,99	28.665,50	1.705,23	1.705,23
H100	QUAGLIUZZO	PIEMONTE	TORINO	998,86	25.459,29	16.791,21	998,86	0,00
H120	QUASSOLO	PIEMONTE	TORINO	1.171,74	14.847,70	19.697,40	1.171,74	1.171,74
H127	QUININETTO	PIEMONTE	TORINO	3.730,64	50.297,64	62.713,26	3.730,64	3.730,64
H207	REANO	PIEMONTE	TORINO	5.428,75	0,00	91.259,07	5.428,75	5.428,75
H270	RIBORDONE	PIEMONTE	TORINO	253,18	16.912,60	4.255,96	253,18	0,00
H337	RIVA PRESSO CHIERI	PIEMONTE	TORINO	15.069,96	259.074,47	253.330,83	15.069,96	0,00
H333	RIVALBA	PIEMONTE	TORINO	3.683,19	60.224,23	61.915,53	3.683,19	1.691,30
H335	RIVALTA DI TORINO	PIEMONTE	TORINO	76.155,12	1.350.062,89	1.280.192,01	76.155,12	0,00
H338	RIVARA	PIEMONTE	TORINO	8.555,14	85.316,48	143.814,71	8.555,14	8.555,14
H340	RIVAROLO CANAVESE	PIEMONTE	TORINO	50.934,35	681.499,39	856.222,80	50.934,35	50.934,35
H344	RIVAROSSA	PIEMONTE	TORINO	4.474,03	56.914,01	75.209,96	4.474,03	4.474,03
H355	RIVOLI	PIEMONTE	TORINO	232.814,17	2.496.278,48	3.913.680,82	232.814,17	232.814,17
H367	ROBASSOMERO	PIEMONTE	TORINO	10.702,04	194.782,81	179.904,80	10.702,04	0,00
H386	ROCCA CANAVESE	PIEMONTE	TORINO	5.592,57	52.435,00	94.012,82	5.592,57	5.592,57
H408	ROLETTO	PIEMONTE	TORINO	6.616,52	74.623,50	111.225,86	6.616,52	6.616,52
H511	ROMANO CANAVESE	PIEMONTE	TORINO	8.384,20	173.671,00	140.941,11	8.384,20	0,00
H539	RONCO CANAVESE	PIEMONTE	TORINO	1.203,33	8.613,02	20.228,37	1.203,33	1.203,33
H547	BONDISSONE	PIEMONTE	TORINO	6.210,95	125.872,01	104.408,09	6.210,95	0,00
H554	ROÀ	PIEMONTE	TORINO	710,55	10.268,37	11.944,52	710,55	0,00
H583	ROSTA	PIEMONTE	TORINO	15.511,54	219.064,22	260.753,95	15.511,54	15.511,54
H555	ROURE	PIEMONTE	TORINO	2.806,03	22.360,00	47.170,33	2.806,03	2.806,03
H627	RUBIANA	PIEMONTE	TORINO	8.067,36	151.954,52	135.614,90	8.067,36	0,00
H631	RUEGLIO	PIEMONTE	TORINO	2.586,80	30.954,36	43.484,97	2.586,80	2.586,80
H691	SALASSA	PIEMONTE	TORINO	5.552,12	70.440,68	93.332,91	5.552,12	5.552,12
H684	SALBERTRAND	PIEMONTE	TORINO	1.863,71	533.510,46	31.329,59	1.863,71	0,00
H702	SALERANO CANAVESE	PIEMONTE	TORINO	1.373,08	40.241,61	23.081,97	1.373,08	0,00
H734	SALZA DI PINEROLO	PIEMONTE	TORINO	264,86	2.187,50	4.452,40	264,86	0,00
H753	SAMONE	PIEMONTE	TORINO	4.822,58	99.438,68	81.069,20	4.822,58	0,00
H775	SAN BENIGNO CANAVESE	PIEMONTE	TORINO	21.623,46	484.863,88	363.497,34	21.623,46	0,00
H789	SAN CARLO CANAVESE	PIEMONTE	TORINO	14.197,89	239.317,07	238.671,02	14.197,89	0,00
H804	SAN COLOMBANO BELMONTE	PIEMONTE	TORINO	868,16	10.505,69	14.594,10	868,16	0,00



Codice catastale	Denominazione	Regione	Provincia	Incremento dotazione F.S.C. 2022 di 254,923 mln, sviluppo servizi sociali; art. 1, comma 449, lettera d) quinquies, L. 232 del 2016 (A)	Spesa ai fini dei fabbisogni standard 2017 (B)	Fabbisogno standard monetario per la funzione sociale 2022-2024 (C)	Risorse aggiuntive effettive 2022 (D)	Risorse aggiuntive da rendicontare 2022 (E)
H820	SAN DIDERO	PIEMONTE	TORINO	1.352,41	22.541,70	22.734,46	1.352,41	0,00
H847	SAN FRANCESCO AL CAMPO	PIEMONTE	TORINO	15.721,32	468.781,68	264.280,39	15.721,32	0,00
H862	SAN GERMANO CHISONE	PIEMONTE	TORINO	6.396,76	106.480,00	107.531,57	6.396,76	1.051,57
H873	SAN GILLIO	PIEMONTE	TORINO	9.961,22	177.521,95	167.451,30	9.961,22	0,00
H890	SAN GIORGIO CANAVESE	PIEMONTE	TORINO	8.416,89	82.561,00	141.490,59	8.416,89	8.416,89
H900	SAN GIORGIO DI SUSÀ	PIEMONTE	TORINO	3.249,35	51.136,08	54.622,53	3.249,35	3.249,35
H936	SAN GIUSTO CANAVESE	PIEMONTE	TORINO	11.425,90	259.309,34	192.072,96	11.425,90	0,00
H997	SAN MARTINO CANAVESE	PIEMONTE	TORINO	2.181,60	37.608,00	36.673,43	2.181,60	0,00
I024	SAN MAURIZIO CANAVESE	PIEMONTE	TORINO	37.863,48	950.457,38	636.497,31	37.863,48	0,00
I030	SAN MAURO TORINESE	PIEMONTE	TORINO	79.402,18	1.008.205,39	1.334.776,03	79.402,18	79.402,18
I060	SAN PIETRO VAL LEMINA	PIEMONTE	TORINO	4.767,04	60.335,16	80.135,51	4.767,04	4.767,04
I082	SAN PONSO	PIEMONTE	TORINO	594,20	13.175,57	9.988,74	594,20	0,00
I137	SAN RAFFAELE CIMENA	PIEMONTE	TORINO	10.544,48	161.047,64	177.256,16	10.544,48	10.544,48
I152	SAN SEBASTIANO DA PO	PIEMONTE	TORINO	6.160,39	80.571,62	103.558,06	6.160,39	6.160,39
I154	SAN SECONDO DI PINEROLO	PIEMONTE	TORINO	13.920,73	147.731,43	234.011,88	13.920,73	13.920,73
H855	SANGANO	PIEMONTE	TORINO	13.916,97	505.951,61	233.948,80	13.916,97	0,00
I258	SANT'AMBROGIO DI TORINO	PIEMONTE	TORINO	17.894,75	209.269,60	300.816,41	17.894,75	17.894,75
I296	SANT'ANTONINO DI SUSÀ	PIEMONTE	TORINO	16.774,48	224.785,00	281.984,40	16.774,48	16.774,48
I327	SANTENA	PIEMONTE	TORINO	43.050,05	1.231.758,00	723.685,17	43.050,05	0,00
H465	SAUZE DI CESANA	PIEMONTE	TORINO	775,11	13.170,49	13.029,81	775,11	0,00
H466	SAUZE D'ALIX	PIEMONTE	TORINO	4.276,17	75.765,26	71.883,78	4.276,17	0,00
H490	SCALENGHE	PIEMONTE	TORINO	12.009,62	106.490,10	201.885,60	12.009,62	12.009,62
I511	SCARMAGNO	PIEMONTE	TORINO	2.249,10	61.330,05	37.808,03	2.249,10	0,00
I539	SCIOZZE	PIEMONTE	TORINO	4.912,37	79.106,13	82.578,44	4.912,37	3.472,31
H692	SESTRIERE	PIEMONTE	TORINO	3.044,61	43.290,23	51.180,93	3.044,61	3.044,61
I701	SETTIMO ROTTARO	PIEMONTE	TORINO	1.498,77	16.327,44	25.194,75	1.498,77	1.498,77
I703	SETTIMO TORINESE	PIEMONTE	TORINO	225.757,60	4.208.135,22	3.795.057,53	225.757,60	0,00
I702	SETTIMO TITONE	PIEMONTE	TORINO	5.476,35	182.529,54	92.059,28	5.476,35	0,00
H86	SPARONE	PIEMONTE	TORINO	3.159,33	0,00	53.109,35	3.159,33	3.159,33
H69	STRAMBINELLO	PIEMONTE	TORINO	714,34	13.164,40	12.008,26	714,34	0,00
H70	STRAMBINO	PIEMONTE	TORINO	23.168,89	368.432,42	389.476,52	23.168,89	21.044,10
I013	SUSA	PIEMONTE	TORINO	29.047,73	284.151,40	488.301,57	29.047,73	29.047,73
I066	TAVAGNACCO	PIEMONTE	TORINO	2.573,28	40.497,19	43.257,69	2.573,28	2.573,28
I219	TORINO	PIEMONTE	TORINO	6.596.862,00	140.605.411,80	110.895.364,42	4.815.266,12	0,00
I238	TORRAZZA PIEMONTE	PIEMONTE	TORINO	8.712,70	135.617,96	146.463,27	8.712,70	8.712,70
I247	TORRE CANAVESE	PIEMONTE	TORINO	1.796,19	26.210,42	30.194,59	1.743,59	1.743,59
I277	TORRE PELLICE	PIEMONTE	TORINO	20.287,08	1.465.203,38	341.032,39	20.287,08	0,00
I327	TRANA	PIEMONTE	TORINO	13.683,31	497.732,27	230.020,84	13.683,31	0,00
I345	TRAVERSELLA	PIEMONTE	TORINO	1.059,48	41.769,00	17.810,22	1.059,48	0,00
I340	TRAVES	PIEMONTE	TORINO	1.719,46	19.467,61	28.904,68	1.719,46	1.719,46
I445	TROFARELLO	PIEMONTE	TORINO	43.484,64	393.260,20	730.990,73	43.484,64	43.484,64
I515	USSEALUX	PIEMONTE	TORINO	710,91	70.681,64	11.950,55	710,91	0,00
I516	USSEGLIO	PIEMONTE	TORINO	757,61	68.640,22	12.735,75	757,61	0,00
I538	VAIE	PIEMONTE	TORINO	4.894,49	72.068,00	82.277,88	4.894,49	4.894,49
I555	VAL DELLA TORRE	PIEMONTE	TORINO	14.509,38	658.691,94	243.907,29	14.509,38	0,00
M405	VAL DI CHY	PIEMONTE	TORINO	4.221,31	65.224,03	70.961,59	4.221,31	4.221,31
M415	VALCHUSA	PIEMONTE	TORINO	3.926,26	8.056,78	66.001,63	3.926,26	3.926,26
I578	VALGIOIE	PIEMONTE	TORINO	2.671,06	71.586,32	44.901,35	2.671,06	0,00
I639	VALLO TORINESE	PIEMONTE	TORINO	2.379,77	28.761,90	40.004,66	2.379,77	2.379,77
I644	VALPERGA	PIEMONTE	TORINO	11.508,61	1.586,00	193.463,36	11.508,61	11.508,61
H510	VALPRATO SOANA	PIEMONTE	TORINO	382,27	5.500,00	6.426,14	382,27	0,00
H685	VARESELLA	PIEMONTE	TORINO	2.686,82	28.425,24	45.166,32	2.686,82	2.686,82
H698	VAUDA CANAVESE	PIEMONTE	TORINO	4.816,69	49.798,00	80.970,11	4.816,69	4.816,69
I227	VENARIA REALE	PIEMONTE	TORINO	158.875,61	1.915.835,45	2.670.749,87	158.875,61	158.875,61
I276	VENAUS	PIEMONTE	TORINO	3.001,57	35.740,00	50.457,26	3.001,57	3.001,57
I279	VEROLENGO	PIEMONTE	TORINO	17.576,11	234.817,00	295.459,98	17.576,11	17.576,11
I287	VERRUA SAVOIA	PIEMONTE	TORINO	4.569,60	50.106,91	76.816,40	4.569,60	4.569,60
I811	VESTIGNE	PIEMONTE	TORINO	2.555,74	0,00	42.962,76	2.555,74	2.555,74
I830	VIALFRE	PIEMONTE	TORINO	627,26	337,00	10.544,40	627,26	0,00
I857	VIBRACCO	PIEMONTE	TORINO	1.556,92	24.913,65	26.172,24	1.556,92	1.258,59
I898	VIGONE	PIEMONTE	TORINO	20.735,25	442.831,04	348.566,27	20.735,25	0,00
I948	VILLAFRANCA PIEMONTE	PIEMONTE	TORINO	16.039,67	235.082,00	269.632,00	16.039,67	16.039,67
I982	VILLANOVA CANAVESE	PIEMONTE	TORINO	3.639,29	47.788,66	61.177,62	3.639,29	3.639,29
I999	VILLAR DORA	PIEMONTE	TORINO	9.727,11	127.282,35	163.515,90	9.727,11	9.727,11
M007	VILLAR FOCCHIARDO	PIEMONTE	TORINO	6.924,95	87.097,00	116.410,68	6.924,95	6.924,95
M013	VILLAR PELLICE	PIEMONTE	TORINO	4.092,85	47.566,67	68.802,08	4.092,85	4.092,85
M014	VILLAR PEROSA	PIEMONTE	TORINO	16.797,45	314.534,93	282.370,45	16.797,45	0,00
M002	VILLARBASSE	PIEMONTE	TORINO	11.244,41	172.960,89	189.022,07	11.244,41	11.244,41
M004	VILLAREGGIA	PIEMONTE	TORINO	3.482,32	72.605,87	58.538,92	3.482,32	0,00
M027	VILLASTELLONE	PIEMONTE	TORINO	16.993,01	272.377,46	285.657,88	16.993,01	13.280,42
M060	VINOVO	PIEMONTE	TORINO	57.700,50	1.160.813,36	969.963,91	57.700,50	0,00
M069	VIRLE PIEMONTE	PIEMONTE	TORINO	3.693,88	51.554,33	62.095,32	3.693,88	3.693,88
M071	VISCHE	PIEMONTE	TORINO	4.431,94	45.562,61	74.502,39	4.431,94	4.431,94
M080	VISTRORIO	PIEMONTE	TORINO	1.580,12	23.597,84	26.562,37	1.580,12	1.580,12
M094	VIVÙ	PIEMONTE	TORINO	3.850,36	79.282,33	64.725,85	3.850,36	0,00
M122	VOLPIANO	PIEMONTE	TORINO	60.236,16	1.722.722,24	1.012.589,11	60.236,16	0,00
M133	VOLVERA	PIEMONTE	TORINO	28.688,61	477.197,63	482.264,78	28.688,61	5.067,15
A317	ANTRONA SCHERANCO	PIEMONTE	VERBANO-CUSIO-OSSOLA	1.426,78	46.208,14	23.984,70	1.426,78	0,00
A325	ANZOLA D'OSSOLA	PIEMONTE	VERBANO-CUSIO-OSSOLA	1.167,79	24.853,87	19.630,95	1.167,79	0,00
A409	ARIZZANO	PIEMONTE	VERBANO-CUSIO-OSSOLA	6.185,16	46.029,64	103.974,51	6.185,16	6.185,16
A427	AROLA	PIEMONTE	VERBANO-CUSIO-OSSOLA	715,98	8.622,39	12.035,84	715,98	0,00
A497	AURANO	PIEMONTE	VERBANO-CUSIO-OSSOLA	375,38	15.845,99	6.310,33	375,38	0,00
A534	BACENO	PIEMONTE	VERBANO-CUSIO-OSSOLA	2.782,61	0,00	46.776,55	2.782,61	2.782,61
A610	BAINNO ANZINO	PIEMONTE	VERBANO-CUSIO-OSSOLA	1.522,20	13.794,00	35.588,69	1.522,20	1.522,20
A725	BAVENO	PIEMONTE	VERBANO-CUSIO-OSSOLA	22.221,26	1.196.924,00	373.546,52	22.221,26	0,00
A733	BEE	PIEMONTE	VERBANO-CUSIO-OSSOLA	2.226,30	27.195,11	37.424,81	2.226,30	2.226,30
A742	BELGRATE	PIEMONTE	VERBANO-CUSIO-OSSOLA	1.610,70	40.928,35	27.076,36	1.610,70	0,00
A834	BEURA-CARDEZZA	PIEMONTE	VERBANO-CUSIO-OSSOLA	5.024,30	86.908,00	84.460,12	5.024,30	0,00
A925	BOGNANCO	PIEMONTE	VERBANO-CUSIO-OSSOLA	770,34	7.340,93	12.949,67	770,34	0,00
M370	BORGOMELLOZAVALLE	PIEMONTE	VERBANO-CUSIO-OSSOLA	1.084,65	47.662,00	18.233,30	1.084,65	0,00
B207	BROVEGLIO-CARPIGNINO	PIEMONTE	VERBANO-CUSIO-OSSOLA	2.060,07	0,00	34.630,35	2.060,07	2.060,07
I830	CALASCA-CASTIGLIONE	PIEMONTE	VERBANO-CUSIO-OSSOLA	2.068,28	33.741,75	34.768,42	2.068,28	1.026,67
B463	CAMBIASCA	PIEMONTE	VERBANO-CUSIO-OSSOLA	5.172,75	79.596,30	86.955,62	5.172,75	5.172,75
B610	CANNERO RIVIERA	PIEMONTE	VERBANO-CUSIO-OSSOLA	3.783,48	95.248,40	63.601,43	3.783,48	0,00
B615	CANNOBIO	PIEMONTE	VERBANO-CUSIO-OSSOLA	23.643,07	324.870,18	397.447,55	23.643,07	23.643,07
B694	CAPREZZO	PIEMONTE	VERBANO-CUSIO-OSSOLA	539,41	13.733,94	9.067,72	539,41	0,00
B876	CASALE CORTE CERRO	PIEMONTE	VERBANO-CUSIO-OSSOLA	12.391,02	197.235,06	208.296,99	12.391,02	11.061,93
C478	CEPPO MORELLI	PIEMONTE	VERBANO-CUSIO-OSSOLA	1.169,11	10.571,95	19.653,09	1.169,11	1.169,11
C567	CESARA	PIEMONTE	VERBANO-CUSIO-OSSOLA	1.953,92	23.944,00	32.846,03	1.953,92	1.953,92




Codice catastale	Denominazione	Regione	Provincia	Incremento dotazione F.S.C. 2022 di 254,823 mln, sviluppo servizi sociali; art. 1, comma 449, lettera d) quinquies, L. 232 del 2016 (A)	Spesa ai fini dei fabbisogni standard 2017 (B)	Fabbisogno standard monetario per la funzione sociale 2022-2024 (C)	Risorse aggiuntive effettive 2022 (D)	Risorse aggiuntive da rendicontare 2022 (E)
0099	COSSOGNO	PIEMONTE	VERBANO-CUSIO-OSSOLA	1.836,70	0,00	30.875,52	1.836,70	1.836,70
0134	GRAVEGGIA	PIEMONTE	VERBANO-CUSIO-OSSOLA	2.380,17	0,00	40.011,46	2.380,17	2.380,17
0168	BREVIOADOSSOLA	PIEMONTE	VERBANO-CUSIO-OSSOLA	17.125,28	213.425,59	287.881,37	17.125,28	17.125,28
0177	CRIDO	PIEMONTE	VERBANO-CUSIO-OSSOLA	5.548,22	75.663,56	93.267,31	5.548,22	5.548,22
0332	DOMODOSSOLA	PIEMONTE	VERBANO-CUSIO-OSSOLA	92.462,33	2.576.225,00	1.554.321,46	92.462,33	0,00
0374	DRUGNO	PIEMONTE	VERBANO-CUSIO-OSSOLA	3.396,41	61.622,31	57.094,77	3.396,41	0,00
0706	FORMAZZA	PIEMONTE	VERBANO-CUSIO-OSSOLA	1.568,61	0,00	26.368,81	1.568,61	1.568,61
0984	GERMAGNO	PIEMONTE	VERBANO-CUSIO-OSSOLA	584,36	12.522,00	9.823,35	584,36	0,00
1003	GHIFFA	PIEMONTE	VERBANO-CUSIO-OSSOLA	8.036,17	136.274,81	135.090,57	8.036,17	0,00
1028	GIGNESE	PIEMONTE	VERBANO-CUSIO-OSSOLA	3.798,24	49.754,68	63.849,67	3.798,24	3.798,24
1153	GRAVELLONA TOCE	PIEMONTE	VERBANO-CUSIO-OSSOLA	31.787,52	384.372,51	534.358,47	31.787,52	31.787,52
E269	GURRO	PIEMONTE	VERBANO-CUSIO-OSSOLA	741,03	5.726,00	12.456,92	741,03	0,00
E304	INTRAGNA	PIEMONTE	VERBANO-CUSIO-OSSOLA	267,91	6.750,04	4.503,65	267,91	0,00
E685	LOREGGIA	PIEMONTE	VERBANO-CUSIO-OSSOLA	844,79	2.856,83	14.201,22	844,79	0,00
E790	MACLIGNAGA	PIEMONTE	VERBANO-CUSIO-OSSOLA	2.137,46	23.716,26	35.931,42	2.137,46	2.137,46
E795	MADONNA DEL SASSO	PIEMONTE	VERBANO-CUSIO-OSSOLA	1.331,78	62.018,00	22.387,68	1.331,78	0,00
E833	MALESCO	PIEMONTE	VERBANO-CUSIO-OSSOLA	4.895,20	60.169,00	82.289,87	4.895,20	4.895,20
F010	MASERA	PIEMONTE	VERBANO-CUSIO-OSSOLA	4.852,24	59.134,81	81.567,64	4.852,24	4.852,24
F048	MASSIOLA	PIEMONTE	VERBANO-CUSIO-OSSOLA	392,38	10.912,00	6.596,05	392,38	0,00
F146	MERGOZZO	PIEMONTE	VERBANO-CUSIO-OSSOLA	7.691,76	116.523,34	129.301,01	7.691,76	7.691,76
F192	MIAZZINA	PIEMONTE	VERBANO-CUSIO-OSSOLA	1.258,70	15.132,26	21.159,20	1.258,70	1.258,70
F483	MONTECRESTESE	PIEMONTE	VERBANO-CUSIO-OSSOLA	4.427,80	44.866,85	74.432,80	4.427,80	4.427,80
F639	MONTECCHENO	PIEMONTE	VERBANO-CUSIO-OSSOLA	1.298,73	26.389,64	21.832,14	1.298,73	0,00
F932	NONIO	PIEMONTE	VERBANO-CUSIO-OSSOLA	2.537,03	0,00	42.648,22	2.537,03	2.537,03
G007	OGGEBBIO	PIEMONTE	VERBANO-CUSIO-OSSOLA	2.837,23	27.925,15	47.694,68	2.837,23	2.837,23
G062	OMEGNA	PIEMONTE	VERBANO-CUSIO-OSSOLA	65.580,20	620.934,85	1.102.424,24	65.580,20	65.580,20
G117	ORNAVASSO	PIEMONTE	VERBANO-CUSIO-OSSOLA	12.126,74	0,00	203.854,31	12.126,74	12.126,74
G280	PALLANZENO	PIEMONTE	VERBANO-CUSIO-OSSOLA	4.386,53	6.219,13	73.739,01	4.386,53	4.386,53
G600	PIEDIMULERA	PIEMONTE	VERBANO-CUSIO-OSSOLA	5.787,75	67.003,45	97.293,90	5.787,75	5.787,75
G658	PIEVE VERGONTE	PIEMONTE	VERBANO-CUSIO-OSSOLA	8.740,00	214.213,00	146.922,16	8.740,00	0,00
H030	PREMENO	PIEMONTE	VERBANO-CUSIO-OSSOLA	2.405,48	23.199,14	40.436,95	2.405,48	2.405,48
H033	PREMIA	PIEMONTE	VERBANO-CUSIO-OSSOLA	1.728,16	0,00	29.050,91	1.728,16	1.728,16
H037	PREMOSELLO-CHIVENDA	PIEMONTE	VERBANO-CUSIO-OSSOLA	7.344,77	1.765.480,00	123.467,92	7.344,77	0,00
H106	QUARNA SOPRA	PIEMONTE	VERBANO-CUSIO-OSSOLA	858,02	0,00	14.423,65	858,02	0,00
H107	QUARNA SOTTO	PIEMONTE	VERBANO-CUSIO-OSSOLA	1.201,42	40.450,00	20.196,26	1.201,42	0,00
H203	RE	PIEMONTE	VERBANO-CUSIO-OSSOLA	2.207,58	23.007,94	37.110,08	2.207,58	2.207,58
H777	SAN BERNARDINO VERBANO	PIEMONTE	VERBANO-CUSIO-OSSOLA	4.378,70	66.956,33	73.607,30	4.378,70	4.378,70
I249	SANTA MARIA MAGGIORE	PIEMONTE	VERBANO-CUSIO-OSSOLA	4.734,24	53.726,00	79.584,08	4.734,24	4.734,24
I796	STRESA	PIEMONTE	VERBANO-CUSIO-OSSOLA	23.799,98	345.426,57	400.085,24	23.799,98	23.799,98
L 87	TOCENO	PIEMONTE	VERBANO-CUSIO-OSSOLA	1.941,54	0,00	32.637,90	1.941,54	1.941,54
L333	TRAREGO VIGGIONA	PIEMONTE	VERBANO-CUSIO-OSSOLA	1.374,95	24.937,26	23.113,26	1.374,95	0,00
L336	TRASQUERA	PIEMONTE	VERBANO-CUSIO-OSSOLA	563,31	0,00	9.469,40	563,31	0,00
L450	TRONTANO	PIEMONTE	VERBANO-CUSIO-OSSOLA	6.010,33	57.144,63	101.035,61	6.010,33	6.010,33
M404	VALLE CANNONINA	PIEMONTE	VERBANO-CUSIO-OSSOLA	1.689,80	4.311,76	28.406,16	1.689,80	1.689,80
E651	VALSTRONA	PIEMONTE	VERBANO-CUSIO-OSSOLA	4.015,49	50.857,32	67.501,62	4.015,49	4.015,49
E666	VANZONE CON SAN CARLO	PIEMONTE	VERBANO-CUSIO-OSSOLA	1.349,20	29.069,38	22.680,49	1.349,20	0,00
E691	VARZO	PIEMONTE	VERBANO-CUSIO-OSSOLA	7.446,80	130.320,52	125.183,07	7.446,80	0,00
L746	VERBANIA	PIEMONTE	VERBANO-CUSIO-OSSOLA	168.345,85	2.272.311,44	2.829.947,73	168.345,85	168.345,85
E889	VIGNONE	PIEMONTE	VERBANO-CUSIO-OSSOLA	3.166,52	22.124,21	53.230,15	3.166,52	3.166,52
L906	VILLADOSSOLA	PIEMONTE	VERBANO-CUSIO-OSSOLA	29.318,94	63.794,41	492.860,78	29.318,94	29.318,94
M042	VILLETTE	PIEMONTE	VERBANO-CUSIO-OSSOLA	794,67	7.801,00	13.358,64	794,67	0,00
M111	VOGGNA	PIEMONTE	VERBANO-CUSIO-OSSOLA	6.605,05	501.847,62	111.032,96	6.605,05	0,00
A119	ALAGNA VALSESIA	PIEMONTE	VERCELLI	2.504,80	68.150,56	42.106,42	2.396,29	0,00
A130	ALBANO VERCELLESE	PIEMONTE	VERCELLI	1.097,42	9.724,72	18.447,97	1.097,42	1.097,42
A198	ALICE CASTELLO	PIEMONTE	VERCELLI	8.305,77	122.671,97	139.622,63	8.305,77	8.305,77
M389	ALTO SERMENZA	PIEMONTE	VERCELLI	616,04	19.130,30	10.355,79	616,04	0,00
A358	ARBORIO	PIEMONTE	VERCELLI	3.161,39	35.486,10	53.143,94	3.161,39	3.161,39
A466	ASIGLIANO VERCELLESE	PIEMONTE	VERCELLI	4.841,79	110.229,03	81.392,09	4.841,79	0,00
A600	BALMUCCIA	PIEMONTE	VERCELLI	382,12	11.320,30	6.423,56	382,12	0,00
A601	BALOCCH	PIEMONTE	VERCELLI	632,83	22.588,78	10.638,13	632,83	0,00
A847	BIANZE	PIEMONTE	VERCELLI	7.047,98	314.906,91	118.478,73	7.047,98	0,00
A914	BOCCIOLETO	PIEMONTE	VERCELLI	696,87	21.096,62	11.714,60	696,87	0,00
B009	BORGIO D'ALE	PIEMONTE	VERCELLI	8.412,32	114.990,42	141.413,78	8.412,32	8.412,32
B046	BORGIO VERCELLI	PIEMONTE	VERCELLI	7.485,28	125.213,00	125.829,96	7.485,28	0,00
B041	BORGOSIESA	PIEMONTE	VERCELLI	58.827,74	1.393.105,57	988.913,12	58.827,74	0,00
B280	BURONZO	PIEMONTE	VERCELLI	2.827,47	137.248,93	47.530,73	2.827,47	0,00
B505	CAMPERTOGNO	PIEMONTE	VERCELLI	789,13	21.495,14	13.265,61	789,13	0,00
B752	CARCOFORO	PIEMONTE	VERCELLI	294,40	3.675,73	4.948,93	294,40	0,00
B767	CARESANA	PIEMONTE	VERCELLI	4.209,48	85.868,51	70.762,66	4.209,48	0,00
B768	CARESANABLOT	PIEMONTE	VERCELLI	3.525,08	47.299,00	59.257,79	3.525,08	3.525,08
B782	CARISIO	PIEMONTE	VERCELLI	2.259,71	37.436,27	37.986,49	2.259,71	0,00
B928	CASANOVA ELVO	PIEMONTE	VERCELLI	666,56	1.589,00	11.205,05	666,56	0,00
M398	CELLIO CON BREIA	PIEMONTE	VERCELLI	3.121,12	58.844,81	52.467,06	3.121,12	0,00
C548	CERVATTO	PIEMONTE	VERCELLI	198,14	4.419,03	3.330,73	198,14	0,00
C680	CIGLIANO	PIEMONTE	VERCELLI	17.205,17	135.078,09	289.224,46	17.205,17	17.205,17
C757	CIVIASCO	PIEMONTE	VERCELLI	732,63	25.657,07	12.315,72	732,63	0,00
C884	COLLOBIANO	PIEMONTE	VERCELLI	287,47	1.527,39	4.832,44	287,47	0,00
D113	COSTANZANA	PIEMONTE	VERCELLI	2.409,94	109.704,74	40.511,85	2.409,94	0,00
D132	CRAVAGLIANA	PIEMONTE	VERCELLI	882,82	21.068,12	14.840,50	882,82	0,00
D154	CRESCENTINO	PIEMONTE	VERCELLI	31.393,67	348.386,00	527.737,72	31.393,67	31.393,67
D187	CROVA	PIEMONTE	VERCELLI	1.367,94	22.778,05	22.995,48	1.367,94	0,00
D281	DESANA	PIEMONTE	VERCELLI	3.568,15	43.531,17	59.981,76	3.568,15	3.568,15
D641	DOBBO	PIEMONTE	VERCELLI	671,20	16.617,32	11.283,14	671,20	0,00
D676	FONTANETTO PD	PIEMONTE	VERCELLI	4.016,47	47.551,18	67.518,20	4.016,47	4.016,47
D712	FORMIGLIANA	PIEMONTE	VERCELLI	1.550,78	24.632,00	26.069,03	1.550,78	1.437,03
D938	GATTINARA	PIEMONTE	VERCELLI	33.882,89	794.397,99	569.582,29	33.882,89	0,00
E007	GHISLARENGO	PIEMONTE	VERCELLI	2.149,73	29.673,01	36.137,58	2.149,73	2.149,73
E163	GREGGIO	PIEMONTE	VERCELLI	1.082,59	14.918,22	18.198,60	1.082,59	1.082,59
E237	GUARDABOSONE	PIEMONTE	VERCELLI	1.104,27	30.535,77	18.563,06	1.104,27	0,00
E433	LAMPORO	PIEMONTE	VERCELLI	1.387,58	23.764,56	23.325,70	1.387,58	0,00
E528	LENTA	PIEMONTE	VERCELLI	2.591,29	0,00	43.560,39	2.591,29	2.591,29
E583	LIGNANA	PIEMONTE	VERCELLI	1.709,63	0,00	28.739,47	1.709,63	1.709,63
E626	LIVORNO FERRARIS	PIEMONTE	VERCELLI	16.049,89	209.213,41	269.803,74	16.049,89	16.049,89
E711	LOZZOLO	PIEMONTE	VERCELLI	2.509,35	31.526,34	42.183,05	2.509,35	2.509,35
F297	MOLLIA	PIEMONTE	VERCELLI	386,89	4.833,84	6.503,81	386,89	0,00
F342	MONCRIVELLO	PIEMONTE	VERCELLI	4.592,00	0,00	77.192,95	4.592,00	4.592,00
F774	MOTTA DE' CONTI	PIEMONTE	VERCELLI	2.329,75	47.859,25	39.163,80	2.329,75	0,00
G016	OLCENEGGIO	PIEMONTE	VERCELLI	2.103,89	36.178,50	35.367,11	2.103,89	0,00
G018	OLDENICO	PIEMONTE	VERCELLI	754,58	9.439,38	12.684,72	754,58	0,00



Codice catastale	Denominazione	Regione	Provincia	Incremento dotazione F.S.C. 2022 di 254,923 mln, sviluppo servizi sociali; art. 1, comma 449, lettera d) quinquies, L. 232 del 2016 (A)	Spesa ai fini dei fabbisogni standard 2017 (B)	Fabbisogno standard monetario per la funzione sociale 2022 2024 (C)	Risorse aggiuntive effettive 2022 (D)	Risorse aggiuntive da rendicontare 2022 (E)
0266	PALAZZOLO VERCELLESE	PIEMONTE	VERCELLI	4.240,71	17.811,90	71.287,70	4.240,71	4.240,71
0471	PERTENGO	PIEMONTE	VERCELLI	803,58	15.196,53	13.508,51	803,58	0,00
0528	PEZZANA	PIEMONTE	VERCELLI	3.821,71	38.486,31	64.244,10	3.821,71	3.821,71
0666	PILA	PIEMONTE	VERCELLI	444,82	11.579,70	7.477,62	444,82	0,00
0685	PIODE	PIEMONTE	VERCELLI	675,63	22.372,97	11.357,59	675,63	0,00
0940	POSTUA	PIEMONTE	VERCELLI	1.730,84	55.413,74	29.096,02	1.730,84	0,00
0985	PRAROLO	PIEMONTE	VERCELLI	1.916,80	19.852,00	32.221,98	1.916,80	1.916,80
1108	QUARONA	PIEMONTE	VERCELLI	15.118,44	556.296,26	254.145,80	15.118,44	0,00
1132	QUINTO VERCELLESE	PIEMONTE	VERCELLI	931,12	19.056,65	15.652,40	931,12	0,00
1188	RASSA	PIEMONTE	VERCELLI	247,85	5.569,30	4.166,41	247,85	0,00
1293	RIMELLA	PIEMONTE	VERCELLI	441,85	6.898,29	7.427,60	441,85	0,00
1346	RIVE	PIEMONTE	VERCELLI	1.421,66	24.086,66	23.898,63	1.421,66	0,00
1365	ROASIO	PIEMONTE	VERCELLI	8.268,82	95.869,01	139.001,45	8.268,82	8.268,82
1549	RONSECCO	PIEMONTE	VERCELLI	1.771,69	64.881,07	29.782,64	1.771,69	0,00
1577	ROSSA	PIEMONTE	VERCELLI	505,17	17.644,90	8.492,03	505,17	0,00
1634	ROVAENDA	PIEMONTE	VERCELLI	2.834,78	86.754,03	47.653,62	2.834,78	0,00
1690	SALASCO	PIEMONTE	VERCELLI	635,34	7.910,94	10.680,30	635,34	0,00
1707	SALI VERCELLESE	PIEMONTE	VERCELLI	397,03	2.942,20	6.674,28	397,03	0,00
1725	SALLUGIA	PIEMONTE	VERCELLI	13.825,81	372.313,07	232.416,26	13.825,81	0,00
1861	SAN GERMANO VERCELLESE	PIEMONTE	VERCELLI	5.919,14	114.871,27	99.502,62	5.919,14	0,00
8952	SAN GIACOMO VERCELLESE	PIEMONTE	VERCELLI	863,87	15.723,86	14.521,86	863,87	0,00
1337	SANTHIA	PIEMONTE	VERCELLI	35.058,57	310.876,00	589.345,84	35.058,57	35.058,57
1544	SCOPA	PIEMONTE	VERCELLI	1.262,47	33.919,81	21.222,53	1.262,47	0,00
1545	SCOPELLO	PIEMONTE	VERCELLI	1.315,75	17.975,84	22.118,20	1.315,75	1.315,75
1663	SERRAVALLE SESIA	PIEMONTE	VERCELLI	19.323,24	317.777,80	324.829,90	19.323,24	7.052,10
0984	STROPIANA	PIEMONTE	VERCELLI	3.736,36	42.248,53	62.809,40	3.736,36	3.736,36
1420	TRICERRO	PIEMONTE	VERCELLI	2.159,84	38.163,30	36.307,64	2.159,84	0,00
1429	TRINO	PIEMONTE	VERCELLI	31.137,56	387.151,81	523.432,32	31.137,56	31.137,56
1451	TRONZANO VERCELLESE	PIEMONTE	VERCELLI	12.896,60	150.995,00	216.795,99	12.896,60	12.896,60
1566	VALDUGGIA	PIEMONTE	VERCELLI	7.295,79	236.090,62	122.644,55	7.295,79	0,00
1669	VARALLO	PIEMONTE	VERCELLI	30.865,08	829.667,32	518.851,95	30.865,08	0,00
1750	VERCELLI	PIEMONTE	VERCELLI	255.195,94	7.201.968,97	4.289.925,50	255.195,94	0,00
10023	VILLARBOIT	PIEMONTE	VERCELLI	1.444,95	28.818,44	24.290,11	1.444,95	0,00
10228	VILLATA	PIEMONTE	VERCELLI	5.497,01	190.097,69	92.406,53	5.497,01	0,00
11006	VOCCA	PIEMONTE	VERCELLI	428,02	19.308,16	7.195,08	428,02	0,00
0048	ACQUAVIVA DELLE FONTI	PUGLIA	BARI	93.266,52	595.404,49	1.567.840,11	93.266,52	93.266,52
0055	ADELFI	PUGLIA	BARI	69.748,19	665.551,69	1.172.489,48	63.117,25	63.117,25
1149	ALBEROBELLO	PUGLIA	BARI	43.189,06	421.218,08	726.021,93	43.189,06	43.189,06
1225	ALTAMURA	PUGLIA	BARI	355.213,52	7.286.694,59	5.971.253,14	355.213,52	0,00
1662	BARI	PUGLIA	BARI	2.337.192,44	50.690.263,74	39.288.953,99	2.337.192,44	0,00
1874	BINETTO	PUGLIA	BARI	6.642,37	26.500,00	111.660,34	6.642,37	6.642,37
1892	BITETTO	PUGLIA	BARI	46.905,98	807.140,00	788.504,58	46.905,98	0,00
1893	BITONTO	PUGLIA	BARI	240.689,07	7.399.232,76	4.046.060,40	213.149,85	0,00
1894	BITRITTO	PUGLIA	BARI	43.633,45	620.805,43	733.492,36	43.633,45	43.633,45
8716	CAPURSO	PUGLIA	BARI	62.006,82	889.014,36	1.042.354,46	56.859,82	56.859,82
8923	CASAMASSIMA	PUGLIA	BARI	77.426,37	1.643.929,00	1.301.562,09	77.426,37	0,00
8998	CASSANO DELLE MURGE	PUGLIA	BARI	58.240,03	1.384.303,85	979.033,60	55.077,23	0,00
1134	CASTELLANA GROTTE	PUGLIA	BARI	78.859,62	1.282.809,10	1.325.655,54	68.574,70	42.846,44
1436	CELLAMARE	PUGLIA	BARI	19.748,60	79.219,44	331.980,22	19.748,60	19.748,60
0975	CONVERSANO	PUGLIA	BARI	118.685,80	4.752.974,18	1.995.146,28	118.685,80	0,00
0983	CORATO	PUGLIA	BARI	216.203,01	4.048.018,30	3.634.441,94	209.568,32	0,00
0038	GIOIA DEL COLLE	PUGLIA	BARI	126.597,07	3.086.351,96	2.128.137,24	126.597,07	0,00
0047	GIOVINAZZO	PUGLIA	BARI	90.173,65	1.648.032,00	1.515.848,02	90.173,65	0,00
1155	GRAVINA IN PUGLIA	PUGLIA	BARI	193.804,21	4.274.839,72	3.257.910,95	193.804,21	0,00
1223	GRUMO APULIA	PUGLIA	BARI	51.787,31	3.342.322,49	870.561,24	51.787,31	0,00
1545	LOCOROTONDO	PUGLIA	BARI	57.351,01	178.155,70	964.088,82	56.318,08	56.318,08
1262	MODUGNO	PUGLIA	BARI	173.576,76	3.175.759,15	2.917.881,03	170.128,65	0,00
1280	MOLA DI BARI	PUGLIA	BARI	124.753,48	2.633.246,88	2.097.145,96	124.753,48	0,00
1284	MOLFETTA	PUGLIA	BARI	307.173,23	4.815.778,19	5.163.680,48	307.173,23	307.173,23
1376	MONOPOLI	PUGLIA	BARI	246.449,56	2.718.723,40	4.142.896,07	246.449,56	246.449,56
1915	NOCI	PUGLIA	BARI	73.874,40	1.159.300,70	1.241.852,39	68.296,87	68.296,87
1923	NOICATTARO	PUGLIA	BARI	114.462,84	926.285,57	1.924.156,99	114.462,84	114.462,84
0291	PALO DEL COLLE	PUGLIA	BARI	93.361,59	895.702,00	1.569.438,21	93.361,59	93.361,59
0769	POGGIORSINI	PUGLIA	BARI	4.767,43	82.220,87	80.142,08	4.767,43	0,00
0787	POLIGNANO A MARE	PUGLIA	BARI	77.581,81	589.681,09	1.304.175,05	77.581,81	77.581,81
1096	PUTIGNANO	PUGLIA	BARI	124.269,48	2.642.380,39	2.089.009,70	124.269,48	0,00
1643	RUTIGLIANO	PUGLIA	BARI	77.604,60	703.981,65	1.304.558,21	77.604,60	77.604,60
1645	RUVO DI PUGLIA	PUGLIA	BARI	109.704,36	1.862.497,74	1.844.165,44	109.704,36	0,00
1749	SANMICHELE DI BARI	PUGLIA	BARI	25.367,43	237.377,34	426.434,55	25.367,43	25.367,43
1063	SANNICANDRO DI BARI	PUGLIA	BARI	37.295,01	895,00	626.941,06	37.295,01	37.295,01
1330	SANTERAMO IN COLLE	PUGLIA	BARI	121.281,72	1.203.235,81	2.038.784,57	121.281,72	121.281,72
1.09	TERLIZZI	PUGLIA	BARI	118.920,34	1.510.172,35	1.999.089,00	118.920,34	118.920,34
1220	TORITTO	PUGLIA	BARI	32.297,82	0,00	542.936,70	32.297,82	32.297,82
1425	TRIGGIANO	PUGLIA	BARI	124.336,87	427.609,16	2.090.142,68	124.336,87	124.336,87
1472	TURI	PUGLIA	BARI	54.637,63	140.430,86	918.476,05	54.637,63	54.637,63
1571	VALENZANO	PUGLIA	BARI	72.579,64	1.043.202,34	1.220.086,94	62.807,38	62.807,38
1285	ANDRIA	PUGLIA	BARILETTA-ANDRIA-TRAN	553.262,07	5.488.415,61	9.300.512,64	553.262,07	553.262,07
1669	BARLETTA	PUGLIA	BARILETTA-ANDRIA-TRAN	526.915,25	5.258.296,48	8.857.614,18	526.915,25	526.915,25
1883	BISCEGLIE	PUGLIA	BARILETTA-ANDRIA-TRAN	270.029,49	2.891.085,41	4.539.282,19	270.029,49	270.029,49
1819	CANOSA DI PUGLIA	PUGLIA	BARILETTA-ANDRIA-TRAN	136.577,41	1.886.392,52	2.295.910,11	136.577,41	136.577,41
1546	MARGHERITA DI SAVOIA	PUGLIA	BARILETTA-ANDRIA-TRAN	56.431,82	313.091,47	948.636,98	56.431,82	56.431,82
1220	MINERVINO MURGE	PUGLIA	BARILETTA-ANDRIA-TRAN	35.450,38	0,00	595.932,22	35.450,38	35.450,38
1839	SAN FERDINANDO DI PUGLIA	PUGLIA	BARILETTA-ANDRIA-TRAN	57.959,70	1.576.261,97	974.321,18	57.959,70	0,00
1907	SPINAZZOLA	PUGLIA	BARILETTA-ANDRIA-TRAN	26.110,78	319.761,64	438.930,64	26.110,78	26.110,78
1328	TRANI	PUGLIA	BARILETTA-ANDRIA-TRAN	280.602,76	3.930.670,51	4.717.022,24	280.602,76	280.602,76
8915	TRINITAPOLI	PUGLIA	BARILETTA-ANDRIA-TRAN	58.472,11	298.735,81	982.934,86	44.548,79	44.548,79
8180	BRINDISI	PUGLIA	BRINDISI	497.689,81	13.626.247,49	8.366.325,15	497.689,81	0,00
8809	CAROVIGNO	PUGLIA	BRINDISI	74.351,61	598.366,68	1.249.874,33	74.351,61	74.351,61
1424	CEGLIE MESSAPICA	PUGLIA	BRINDISI	78.149,76	694.020,32	1.313.722,44	51.080,82	51.080,82
1448	CELLINO SAN MARCO	PUGLIA	BRINDISI	26.972,71	278.034,31	453.419,93	26.972,71	26.972,71
1741	CISTERMINO	PUGLIA	BRINDISI	50.382,39	573.722,64	846.944,18	50.382,39	50.382,39
1422	ERCHIE	PUGLIA	BRINDISI	33.413,07	398.365,63	561.684,50	33.413,07	33.413,07
0508	FASANO	PUGLIA	BRINDISI	200.714,70	3.900.170,57	3.374.078,36	200.714,70	0,00
0761	FRANCAVILLA FONTANA	PUGLIA	BRINDISI	176.852,87	1.671.261,53	2.972.953,41	176.852,87	176.852,87
0471	LATIANO	PUGLIA	BRINDISI	62.219,90	160.696,00	1.045.936,47	62.219,90	62.219,90
1152	MESAGNE	PUGLIA	BRINDISI	126.546,28	8.825.433,09	2.127.283,54	126.546,28	0,00
0998	ORIA	PUGLIA	BRINDISI	62.739,70	955.772,96	1.054.674,48	57.110,88	57.110,88
0187	OSTUNI	PUGLIA	BRINDISI	164.563,72	5.061.333,00	2.766.368,84	164.563,72	0,00
1822	SAN DONACI	PUGLIA	BRINDISI	26.590,96	185.846,11	447.002,63	26.590,96	26.590,96




Codice catastale	Denominazione	Regione	Provincia	Incremento dotazione F.S.C. 2022 di 254,923 mln, sviluppo servizi sociali; art. 1, comma 449, lettera d) quinquies, L. 232 del 2016 (A)	Spesa ai fini dei fabbisogni standard 2017 (B)	Fabbisogno standard monetario per la funzione sociale 2022 2024 (C)	Risorse aggiuntive effettive 2022 (D)	Risorse aggiuntive da rendicontare 2022 (E)
045	SAN MICHELE SALENTINO	PUGLIA	BRINDISI	25.490,97	203.080,25	428.511,35	25.490,97	25.490,97
066	SAN PANCRAZIO SALENTINO	PUGLIA	BRINDISI	40.510,66	481.835,33	680.997,22	40.510,66	40.510,66
119	SAN PIETRO VERNOTICO	PUGLIA	BRINDISI	65.444,28	1.134.831,18	1.100.139,31	65.444,28	0,00
396	SAN VITO DEI NORMANNI	PUGLIA	BRINDISI	82.802,57	1.679.387,66	1.391.937,67	70.873,57	0,00
1213	TORCHIAROLO	PUGLIA	BRINDISI	23.521,09	64.938,38	395.565,09	23.521,09	23.521,09
1280	TORRE SANTA SUSANNA	PUGLIA	BRINDISI	43.215,82	964.148,18	726.471,84	43.215,82	0,00
1320	VILLA CASTELLI	PUGLIA	BRINDISI	34.306,95	607.205,31	576.710,84	34.306,95	0,00
0015	ACCADIA	PUGLIA	FOGGIA	8.666,80	187.329,87	145.691,67	8.666,80	0,00
0150	ALBERONA	PUGLIA	FOGGIA	3.645,35	56.453,13	61.279,45	3.131,05	3.131,05
0320	ANZANO DI PUGLIA	PUGLIA	FOGGIA	4.756,63	81.549,07	79.960,45	4.756,63	0,00
0339	APRILENA	PUGLIA	FOGGIA	53.893,31	440.075,08	905.963,81	53.893,31	53.893,31
0463	ASCOU SATRIANO	PUGLIA	FOGGIA	24.428,58	294.272,41	410.652,25	24.428,58	24.428,58
0854	BICCARI	PUGLIA	FOGGIA	9.888,62	78.858,21	166.230,92	9.810,33	9.810,33
1014	BOVINO	PUGLIA	FOGGIA	13.234,54	60.423,54	222.476,81	13.234,54	13.234,54
0357	CAGNANO VARANO	PUGLIA	FOGGIA	32.056,00	6.497,69	538.871,56	32.056,00	32.056,00
0584	CANDELA	PUGLIA	FOGGIA	9.937,82	1.058.223,57	167.057,88	9.937,82	0,00
0724	CARAPELLE	PUGLIA	FOGGIA	23.522,61	0,00	395.422,68	23.522,61	23.522,61
0784	CARLANTINO	PUGLIA	FOGGIA	3.590,42	3.607,00	60.356,19	3.114,03	3.114,03
0829	CARPINO	PUGLIA	FOGGIA	18.278,38	71.089,60	307.265,37	18.278,38	18.278,38
0904	CASALNUOVO MONTEROTARO	PUGLIA	FOGGIA	6.161,78	51.998,40	103.581,53	6.161,78	6.161,78
0917	CASALVECCIO DI PUGLIA	PUGLIA	FOGGIA	6.839,67	99.252,04	114.977,09	6.839,67	6.839,67
0198	CASTELLUCCIO DEI SAURI	PUGLIA	FOGGIA	7.102,01	22.620,62	119.387,14	7.102,01	7.102,01
0202	CASTELLUCCIO VALMAGGIORE	PUGLIA	FOGGIA	4.746,67	21.171,48	79.793,02	4.746,67	4.746,67
0222	CASTELNUOVO DELLA DAUNIA	PUGLIA	FOGGIA	5.445,78	34.883,54	91.545,27	5.445,78	5.445,78
0429	CELENZA VALFORTORE	PUGLIA	FOGGIA	6.777,21	0,00	113.927,09	6.777,21	6.777,21
0442	CELLE DI SAN VITO	PUGLIA	FOGGIA	627,18	10.741,77	10.543,02	536,70	0,00
0514	CERIGNOLA	PUGLIA	FOGGIA	271.525,97	5.843.520,73	4.564.438,55	271.525,97	0,00
0633	CHIEUTI	PUGLIA	FOGGIA	6.628,92	6.478,36	111.434,22	6.628,92	6.628,92
0269	DELICETO	PUGLIA	FOGGIA	13.217,82	99.598,00	222.195,73	13.217,82	13.217,82
0459	FAETO	PUGLIA	FOGGIA	1.928,54	85.285,73	32.419,28	1.928,54	0,00
0643	FOGGIA	PUGLIA	FOGGIA	963.095,17	13.514.956,69	16.189.938,40	963.095,17	963.095,17
1332	ISCHITELLA	PUGLIA	FOGGIA	18.965,10	31.285,00	318.809,45	18.965,10	18.965,10
1363	ISOLE TREMITI	PUGLIA	FOGGIA	1.784,97	0,00	30.005,99	1.784,97	1.784,97
1549	LESINA	PUGLIA	FOGGIA	28.210,15	148.060,76	474.221,72	28.210,15	28.210,15
0716	LUCERA	PUGLIA	FOGGIA	154.743,68	3.458.701,89	2.601.290,82	154.743,68	0,00
0885	MANFREDONIA	PUGLIA	FOGGIA	275.168,04	5.800.807,80	4.625.662,96	275.168,04	0,00
0059	MATTINATA	PUGLIA	FOGGIA	25.851,01	142.892,57	434.563,84	25.851,01	25.851,01
0631	MONTE SANT'ANGELO	PUGLIA	FOGGIA	56.563,93	331.049,53	950.857,84	56.563,93	56.563,93
0338	MONTELEONE DI PUGLIA	PUGLIA	FOGGIA	3.255,26	378.055,00	54.722,02	3.255,26	0,00
0777	MOTTA MONTECORVINO	PUGLIA	FOGGIA	2.751,21	1.788,84	46.248,72	2.751,21	2.751,21
0266	ORDONA	PUGLIA	FOGGIA	8.159,66	42.231,35	137.166,54	8.159,66	8.159,66
0125	ORSARA DI PUGLIA	PUGLIA	FOGGIA	9.836,50	0,00	165.354,77	9.836,50	9.836,50
0131	ORTA NOVA	PUGLIA	FOGGIA	71.807,92	636.678,21	1.207.114,16	71.774,73	71.774,73
0312	PANNI	PUGLIA	FOGGIA	2.889,86	47.197,40	48.579,56	2.744,88	1.382,16
0487	PESCHICI	PUGLIA	FOGGIA	18.809,40	40.026,75	316.192,02	18.809,40	18.809,40
0604	PIETRAMONTECORVINO	PUGLIA	FOGGIA	8.918,80	79.317,00	149.927,91	8.918,80	8.918,80
0761	POGGIO IMPERIALE	PUGLIA	FOGGIA	10.106,37	320.935,77	169.891,34	10.106,37	0,00
0287	RIGNANO GARGANICO	PUGLIA	FOGGIA	7.882,92	150.395,56	132.514,41	7.882,92	0,00
0467	ROCCETTA SANT'ANTONIO	PUGLIA	FOGGIA	7.007,67	114.242,54	117.801,14	7.007,67	3.558,60
0480	RODI GARGANICO	PUGLIA	FOGGIA	15.085,04	467.876,98	253.584,38	15.085,04	0,00
0568	ROSETO VALFORTORE	PUGLIA	FOGGIA	4.291,05	49.469,46	72.133,89	4.291,05	4.291,05
0926	SAN GIOVANNI ROTONDO	PUGLIA	FOGGIA	114.972,14	406.897,54	1.932.718,51	114.972,14	114.972,14
0985	SAN MARCO IN LAMIS	PUGLIA	FOGGIA	53.709,63	517.191,94	902.876,14	46.038,62	46.038,62
0986	SAN MARCO LA CATOLA	PUGLIA	FOGGIA	3.748,08	42.966,22	63.006,35	3.110,75	3.110,75
0054	SAN NICANDRO GARGANICO	PUGLIA	FOGGIA	73.901,54	193.175,68	1.242.308,60	73.901,54	73.901,54
0072	SAN PAOLO DI CIVITATE	PUGLIA	FOGGIA	22.651,22	109.170,14	380.774,26	22.651,22	22.651,22
0158	SAN SEVERO	PUGLIA	FOGGIA	254.288,14	642.348,87	4.274.665,13	254.288,14	254.288,14
1033	SANT'AGATA DI PUGLIA	PUGLIA	FOGGIA	7.181,39	285.728,32	120.721,38	6.797,19	0,00
0641	SERRACAPRIOLA	PUGLIA	FOGGIA	17.082,57	68.311,17	287.163,49	17.082,57	17.082,57
0962	STORNARA	PUGLIA	FOGGIA	21.059,07	549.183,68	354.009,69	21.059,07	0,00
0963	STORNARELLA	PUGLIA	FOGGIA	19.450,77	95.627,00	326.973,72	19.450,77	19.450,77
1273	TORREMAGIORE	PUGLIA	FOGGIA	68.545,17	754.108,21	1.152.266,26	49.314,08	49.314,08
1447	TROIA	PUGLIA	FOGGIA	27.540,63	567.623,03	462.966,84	27.540,63	0,00
1842	VICO DEL GARGANO	PUGLIA	FOGGIA	33.372,52	251.050,94	561.002,75	33.372,52	33.372,52
1858	VIESTE	PUGLIA	FOGGIA	67.318,95	418.822,29	1.131.653,08	67.318,95	67.318,95
0131	VOLTURARA APPULA	PUGLIA	FOGGIA	1.754,88	0,00	29.500,01	1.754,88	1.754,88
0132	VOLTURINO	PUGLIA	FOGGIA	6.530,06	71.697,00	109.772,38	6.377,41	6.377,41
0267	ZAPPONETA	PUGLIA	FOGGIA	13.102,12	0,00	220.250,78	13.102,12	13.102,12
0184	ALESSANO	PUGLIA	LECCE	27.770,09	273.392,52	466.824,05	27.770,09	27.770,09
0185	ALEZIO	PUGLIA	LECCE	21.543,87	126.440,66	362.159,40	21.543,87	21.543,87
0208	ALLISTE	PUGLIA	LECCE	27.931,88	113.759,52	469.543,85	27.931,88	27.931,88
0281	ANDRANO	PUGLIA	LECCE	19.422,52	573.335,48	326.498,86	19.422,52	0,00
0350	ARADEO	PUGLIA	LECCE	37.850,86	231.242,54	636.285,09	37.850,86	37.850,86
0425	ARNESANO	PUGLIA	LECCE	14.351,84	317.279,82	241.258,99	14.351,84	0,00
0572	BAGNOLO DEL SALENTO	PUGLIA	LECCE	5.936,81	48.139,42	99.799,73	5.936,81	5.936,81
0806	BOTRUGNO	PUGLIA	LECCE	9.611,41	78.224,40	161.570,94	9.117,88	9.117,88
0413	CALIMERA	PUGLIA	LECCE	28.574,34	618.046,48	480.343,77	28.574,34	0,00
0906	CAMPI SALENTINA	PUGLIA	LECCE	44.345,70	4.916.245,15	745.465,50	44.345,70	0,00
0616	CANNOLE	PUGLIA	LECCE	6.082,14	31.763,68	102.242,72	6.082,14	6.082,14
0890	CAPRARICA DI LECCE	PUGLIA	LECCE	8.268,99	234.250,47	139.004,44	8.268,99	0,00
0792	CARMIANO	PUGLIA	LECCE	50.660,48	1.041.756,98	851.618,85	50.660,48	0,00
0822	CARBIGNANO SALENTINO	PUGLIA	LECCE	14.408,73	106.918,14	242.215,31	14.408,73	14.408,73
0936	CASARANO	PUGLIA	LECCE	86.753,16	1.992.999,99	1.458.348,41	86.753,16	0,00
1334	CASTRI DI LECCE	PUGLIA	LECCE	9.829,45	30.664,72	165.236,28	9.829,45	9.829,45
1335	CASTRIGNANO DE' GRECI	PUGLIA	LECCE	14.591,66	478.779,68	245.290,47	14.591,66	0,00
1336	CASTRIGNANO DEL CAPO	PUGLIA	LECCE	23.333,78	241.020,11	392.248,30	23.333,78	23.333,78
0261	CASTRO	PUGLIA	LECCE	8.832,54	31.311,84	148.477,77	8.832,54	8.832,54
1377	CAVALLINO	PUGLIA	LECCE	48.570,61	491.619,45	816.487,45	48.570,61	48.570,61
0365	COLLEPASSO	PUGLIA	LECCE	25.594,85	145.446,01	430.257,57	25.594,85	25.594,85
0378	COPEPERTINO	PUGLIA	LECCE	113.388,48	989.671,57	1.906.096,61	113.388,48	113.388,48
0006	CORIGLIANO D'OTRANTO	PUGLIA	LECCE	23.037,64	216.393,00	387.270,16	23.037,64	23.037,64
0044	CORSANO	PUGLIA	LECCE	21.425,59	219.404,05	360.171,02	21.425,59	21.425,59
0223	CURSI	PUGLIA	LECCE	15.048,60	71.651,02	252.971,84	15.048,60	15.048,60
0237	CUTROFIANO	PUGLIA	LECCE	36.338,18	285.820,37	610.856,48	36.338,18	36.338,18
0305	DISO	PUGLIA	LECCE	12.152,55	107.570,47	204.288,24	12.152,55	12.152,55
0851	GAGLIANO DEL CAPO	PUGLIA	LECCE	22.292,21	1.351.668,10	374.739,18	22.292,21	0,00
0862	GALATINA	PUGLIA	LECCE	125.858,05	4.562.343,04	2.115.714,11	125.858,05	0,00
0863	GALATONE	PUGLIA	LECCE	68.947,26	681.312,72	1.159.025,52	68.947,26	68.947,26
0883	GALLIPOLI	PUGLIA	LECCE	104.360,81	3.876.862,95	1.754.338,68	104.360,81	0,00




Codice catastale	Denominazione	Regione	Provincia	Incremento dotazione F.S.C. 2022 di 254,923 mln, sviluppo servizi sociali; art. 1, comma 449, lettera d) quinquies, L. 232 del 2016 (A)	Spesa ai fini dei fabbisogni standard 2017 (B)	Fabbisogno standard monetario per la funzione sociale 2022 2024 (C)	Risorse aggiuntive effettive 2022 (D)	Risorse aggiuntive da rendicontare 2022 (E)
0063	GIUGLIANELLO	PUGLIA	LECCE	3.817,21	50.347,79	64.168,46	3.817,21	3.817,21
0061	GIURDIGNANO	PUGLIA	LECCE	5.642,06	4.207,00	94.844,87	5.512,20	5.512,20
0227	GIUGNANO	PUGLIA	LECCE	24.405,32	379.638,96	410.261,22	24.405,32	24.405,32
0506	LECCE	PUGLIA	LECCE	560.028,10	11.010.611,67	9.414.251,88	560.028,10	0,00
0538	LEQUILE	PUGLIA	LECCE	32.571,13	693.916,69	547.531,07	32.571,13	0,00
0563	LEVERANO	PUGLIA	LECCE	58.957,65	1.271.453,64	991.096,98	53.882,67	0,00
0629	LIZZANELLO	PUGLIA	LECCE	45.928,35	75.013,72	772.070,32	45.928,35	45.928,35
0815	MAGLIE	PUGLIA	LECCE	59.916,63	550.810,44	1.007.217,68	57.606,30	57.606,30
0979	MARTANO	PUGLIA	LECCE	36.521,89	262.821,48	613.944,61	36.521,89	36.521,89
0984	MARTIGNANO	PUGLIA	LECCE	5.587,88	21.360,50	93.934,01	5.587,88	5.587,88
0954	MARTINO	PUGLIA	LECCE	47.720,01	499.464,46	802.188,66	47.720,01	47.720,01
0101	MELENDUGNO	PUGLIA	LECCE	43.573,18	672.519,79	732.479,20	43.573,18	43.573,18
0109	MELISSANO	PUGLIA	LECCE	26.688,28	127.280,77	448.638,58	26.688,28	26.688,28
0117	MELPIGNANO	PUGLIA	LECCE	7.583,11	0,00	127.474,45	7.424,02	7.424,02
0194	MIGLIANO	PUGLIA	LECCE	13.148,93	96.500,58	221.037,67	13.148,93	13.148,93
0221	MINERVINO DI LECCE	PUGLIA	LECCE	13.259,36	0,00	222.894,08	13.259,36	13.259,36
0604	MONTERONI DI LECCE	PUGLIA	LECCE	60.266,14	721.560,22	1.013.093,04	58.177,80	58.177,80
0623	MONTESANO SALENTINO	PUGLIA	LECCE	8.289,93	32.291,71	139.356,37	8.289,93	8.289,93
0716	MORCIANO DI LEUCA	PUGLIA	LECCE	14.078,56	26.122,00	236.665,17	14.078,56	14.078,56
0816	MURO LECCESE	PUGLIA	LECCE	18.269,67	485.815,11	307.119,02	18.269,67	0,00
0842	NARDO	PUGLIA	LECCE	158.098,27	4.973.491,73	2.657.682,50	158.098,27	0,00
0881	NEVIANO	PUGLIA	LECCE	21.598,87	280.206,16	363.083,98	21.598,87	21.598,87
0916	NOCIGLIA	PUGLIA	LECCE	7.334,97	61.637,05	123.303,20	7.334,97	7.334,97
0970	NOVOLI	PUGLIA	LECCE	34.156,94	339.803,11	574.189,14	34.156,94	34.156,94
0136	ORTELE	PUGLIA	LECCE	8.228,50	41.247,80	138.323,75	8.228,50	8.228,50
0188	OTRANTO	PUGLIA	LECCE	28.444,77	950.848,46	478.165,75	28.444,77	0,00
0285	PALMARIGGI	PUGLIA	LECCE	5.138,40	51.804,48	86.378,22	5.138,40	5.138,40
0325	PABARITA	PUGLIA	LECCE	36.881,99	584.343,83	619.998,06	36.881,99	35.654,23
0378	PATU	PUGLIA	LECCE	6.340,99	0,00	106.594,05	6.340,99	6.340,99
0751	POGGIARDO	PUGLIA	LECCE	24.663,43	128.756,91	414.600,20	24.663,43	24.663,43
0263	PORTO CESAREO	PUGLIA	LECCE	26.788,32	317.109,09	450.320,19	26.788,32	26.788,32
0428	PRESICCE ACQUARICA	PUGLIA	LECCE	40.915,76	487.684,01	687.807,04	40.915,76	40.915,76
0147	RAGALE	PUGLIA	LECCE	46.780,07	291.868,00	786.387,94	46.780,07	46.780,07
0632	RUFFANO	PUGLIA	LECCE	38.476,19	487.669,64	646.797,00	38.476,19	38.476,19
0708	SALICE SALENTINO	PUGLIA	LECCE	33.462,94	487.592,42	562.522,82	33.462,94	33.462,94
0729	SALVE	PUGLIA	LECCE	20.024,84	325.611,59	336.624,01	20.024,84	11.012,42
0264	SAN CASSIANO	PUGLIA	LECCE	6.679,93	448.883,39	112.291,85	6.679,93	0,00
0793	SAN CESARIO DI LECCE	PUGLIA	LECCE	31.710,41	293.128,14	533.062,14	31.710,41	31.710,41
0826	SAN DONATO DI LECCE	PUGLIA	LECCE	22.076,24	108.272,00	371.108,61	22.076,24	22.076,24
0115	SAN PIETRO IN LAMA	PUGLIA	LECCE	13.921,88	91.384,41	234.031,24	13.921,88	13.921,88
0757	SANARICA	PUGLIA	LECCE	4.553,13	30.168,78	76.539,55	4.553,13	4.553,13
0059	SANNICOLA	PUGLIA	LECCE	23.606,76	167.844,94	396.837,22	23.606,76	23.606,76
0172	SANTA CESAREA TERME	PUGLIA	LECCE	13.336,83	261.446,80	224.196,38	13.336,83	0,00
0549	SCORRANO	PUGLIA	LECCE	25.094,15	259.349,46	421.840,72	25.094,15	25.094,15
0559	SECLI	PUGLIA	LECCE	6.616,55	42.859,47	111.226,32	6.616,55	6.616,55
0780	SOGLIANO CAVOUR	PUGLIA	LECCE	14.969,97	1.132.507,23	251.649,93	14.969,97	0,00
0800	SOLETO	PUGLIA	LECCE	21.417,37	144.595,22	360.032,88	21.417,37	21.417,37
0887	SPECCHIA	PUGLIA	LECCE	16.624,21	100.869,43	279.458,26	16.624,21	16.624,21
0923	SPONGIANO	PUGLIA	LECCE	13.492,32	132.599,36	226.810,15	13.492,32	13.492,32
0930	SQUINZANO	PUGLIA	LECCE	60.155,57	1.560.359,26	1.011.234,49	59.233,17	0,00
0950	STERNATIA	PUGLIA	LECCE	7.563,21	0,00	127.139,92	7.563,21	7.563,21
0008	SUPERSANO	PUGLIA	LECCE	15.582,59	250.008,58	261.948,32	15.582,59	11.939,74
0101	SURANO	PUGLIA	LECCE	5.851,07	0,00	98.358,38	5.851,07	5.851,07
0111	SURBO	PUGLIA	LECCE	57.318,01	525.440,62	963.534,14	57.318,01	57.318,01
0064	TALURISANO	PUGLIA	LECCE	47.804,09	370.544,30	802.601,99	47.804,09	47.804,09
0074	TAVIANO	PUGLIA	LECCE	55.207,70	482.716,40	928.059,08	55.207,70	55.207,70
L 66	TIGGIANO	PUGLIA	LECCE	9.188,28	108.574,46	154.457,90	9.188,28	9.188,28
L 83	TREPULZI	PUGLIA	LECCE	60.433,84	366.357,00	1.015.912,23	60.433,84	60.433,84
0419	TRICASE	PUGLIA	LECCE	75.344,23	622.285,32	1.266.560,60	75.344,23	75.344,23
0462	TUGLIE	PUGLIA	LECCE	20.525,46	122.112,00	345.039,50	20.525,46	20.525,46
0484	UGENTO	PUGLIA	LECCE	57.291,01	443.517,95	963.080,24	57.291,01	57.291,01
0485	UGGIANO LA CHIESA	PUGLIA	LECCE	16.317,88	476.367,93	274.308,81	16.317,88	0,00
0111	VEGLIE	PUGLIA	LECCE	59.376,79	640.065,82	998.142,91	54.461,83	54.461,83
0176	VERNOLE	PUGLIA	LECCE	30.717,89	255.111,76	516.377,53	30.717,89	30.717,89
M187	ZOLLINO	PUGLIA	LECCE	6.547,91	78.573,69	110.072,47	6.547,91	6.547,91
A514	AVETRANA	PUGLIA	TARANTO	26.995,67	69.730,00	453.805,86	26.995,67	26.995,67
0808	CAROSINO	PUGLIA	TARANTO	24.226,75	243.730,88	407.259,44	24.226,75	24.226,75
C136	CASTELLANETA	PUGLIA	TARANTO	77.520,77	364.199,45	1.303.148,96	77.520,77	77.520,77
D171	CRISPANO	PUGLIA	TARANTO	55.736,59	954.013,98	936.949,96	53.631,06	0,00
D463	FAGGIANO	PUGLIA	TARANTO	12.355,78	253.620,16	207.704,59	12.355,78	0,00
D754	FRAGAGNANO	PUGLIA	TARANTO	20.653,34	328.684,83	347.189,30	20.653,34	18.504,47
E036	GINOSA	PUGLIA	TARANTO	111.070,00	2.486.221,43	1.867.122,26	111.070,00	0,00
E205	GROTTAGLIE	PUGLIA	TARANTO	143.243,66	1.844.946,30	2.407.971,76	143.243,66	143.243,66
E469	LATERZA	PUGLIA	TARANTO	61.142,60	689.879,07	1.027.826,71	49.474,22	49.474,22
E537	LEPORANO	PUGLIA	TARANTO	30.806,16	211.093,55	517.861,44	30.806,16	30.806,16
E630	LIZZANO	PUGLIA	TARANTO	41.333,17	213.313,60	694.823,79	41.333,17	41.333,17
E882	MANDURIA	PUGLIA	TARANTO	157.458,33	3.265.912,85	2.646.924,97	157.458,33	0,00
E886	MARTINA FRANCA	PUGLIA	TARANTO	227.722,93	5.242.555,03	3.828.095,46	227.722,93	0,00
E995	MARUGGIO	PUGLIA	TARANTO	23.730,30	553.899,00	398.913,87	23.730,30	0,00
F027	MASSAFRA	PUGLIA	TARANTO	157.597,86	2.923.501,32	2.649.270,56	157.597,86	0,00
F531	MONTEIASI	PUGLIA	TARANTO	20.748,21	143.834,01	348.784,02	20.748,21	20.748,21
F563	MONTESODOLA	PUGLIA	TARANTO	14.307,63	93.543,79	240.515,81	14.307,63	14.307,63
F587	MONTEPARANO	PUGLIA	TARANTO	8.126,51	88.224,88	136.609,23	6.480,73	6.480,73
F784	MOTTOLA	PUGLIA	TARANTO	63.360,24	540.701,64	1.065.105,99	41.307,85	41.307,85
G251	PALAGIANELLO	PUGLIA	TARANTO	28.996,43	105.106,96	487.439,24	28.996,43	28.996,43
G252	PALAGIANO	PUGLIA	TARANTO	69.962,82	1.363.532,00	1.176.097,44	69.962,82	0,00
H090	PULSANO	PUGLIA	TARANTO	51.900,23	432.216,18	872.459,55	51.900,23	51.900,23
H409	ROCCAFORZATA	PUGLIA	TARANTO	5.716,98	32.069,03	96.104,23	5.716,98	5.716,98
H882	SAN GIORGIO IONICO	PUGLIA	TARANTO	57.804,83	578.629,56	971.717,74	49.442,51	49.442,51
I018	SAN MARZANO DI SAN GIUSEPPE	PUGLIA	TARANTO	32.657,99	337.559,60	548.991,26	32.657,99	32.657,99
I467	SAVA	PUGLIA	TARANTO	66.404,39	332.267,07	1.116.279,08	66.404,39	66.404,39
M298	STATTE	PUGLIA	TARANTO	56.140,30	665.177,66	943.736,43	46.828,52	46.828,52
L049	TARANTO	PUGLIA	TARANTO	1.234.653,25	25.979.362,68	20.754.916,73	1.234.653,25	0,00
L294	TORRICELLA	PUGLIA	TARANTO	16.734,66	350.603,11	281.315,01	16.734,66	0,00
A291	ANGHIARI	TOSCANA	AREZZO	23.726,99	396.256,09	398.858,23	23.726,99	2.602,14
A390	AREZZO	TOSCANA	AREZZO	588.212,66	9.594.293,41	9.888.043,38	588.212,66	293.749,97
A541	BADIA TEDALDA	TOSCANA	AREZZO	4.280,21	445.686,81	71.951,74	4.280,21	0,00
A851	BIBBENA	TOSCANA	AREZZO	52.574,75	1.366.584,39	883.798,35	52.574,75	0,00
B343	BUCINE	TOSCANA	AREZZO	39.362,86	574.409,41	661.702,22	39.362,86	39.362,86



Codice catastale	Denominazione	Regione	Provincia	Incremento dotazione F.S.C. 2022 di 254,823 mln, sviluppo servizi sociali; art. 1, comma 449, lettera d) quinquies, L. 232 del 2016 (A)	Spesa ai fini dei fabbisogni standard 2017 (B)	Fabbisogno standard monetario per la funzione sociale 2022 2024 (C)	Risorse aggiuntive effettive 2022 (D)	Risorse aggiuntive da rendicontare 2022 (E)
8670	CAPOLONA	TOSCANA	AREZZO	20.763,75	269.510,89	349.045,38	20.763,75	20.763,75
8693	CAPRESE MICHELANGELO	TOSCANA	AREZZO	5.986,05	97.863,96	100.627,35	5.490,20	2.763,39
1202	CASTEL FOCIGNANO	TOSCANA	AREZZO	12.669,74	300.884,02	212.982,32	12.669,74	0,00
2263	CASTEL SAN NICCOLO	TOSCANA	AREZZO	10.553,21	286.510,87	177.402,85	10.553,21	0,00
M322	CASTELFRANCO RIANDISCO	TOSCANA	AREZZO	37.157,03	1.506.710,55	624.621,55	37.157,03	0,00
E138	CASTIGLION FIBROCCI	TOSCANA	AREZZO	6.934,99	211.288,04	116.579,39	5.980,06	0,00
E139	CASTIGLION FIORENTINO	TOSCANA	AREZZO	55.115,83	524.612,46	926.514,76	51.920,24	51.920,24
C407	CAVRIGLIA	TOSCANA	AREZZO	34.975,89	701.503,29	587.955,84	34.975,89	0,00
C648	CHITIGNANO	TOSCANA	AREZZO	3.315,76	68.106,26	55.738,98	2.763,02	0,00
C563	CHIUSI DELLA VERNA	TOSCANA	AREZZO	7.692,79	179.583,32	129.318,30	7.692,79	0,00
C774	CIVITELLA IN VAL DI CHIANA	TOSCANA	AREZZO	35.570,60	1.369.131,65	597.953,10	35.570,60	0,00
0077	CORTONA	TOSCANA	AREZZO	117.847,63	2.261.903,68	1.981.056,48	117.847,63	0,00
0649	FOIANO DELLA CHIANA	TOSCANA	AREZZO	38.363,70	1.061.843,49	644.906,17	38.363,70	0,00
M392	LATERINA PERGINE VALDARNO	TOSCANA	AREZZO	25.766,80	417.247,56	433.148,16	25.766,80	15.900,60
E693	LORO CUFFENNA	TOSCANA	AREZZO	23.992,45	322.684,53	403.320,79	23.992,45	23.992,45
F718	LUCIGNANO	TOSCANA	AREZZO	13.619,90	891.236,50	228.954,80	13.619,90	0,00
E933	MARCIANO DELLA CHIANA	TOSCANA	AREZZO	11.429,40	124.383,62	192.131,81	11.429,40	11.429,40
F628	MONTE SAN SAVINO	TOSCANA	AREZZO	35.277,48	639.955,69	593.025,72	35.277,48	0,00
F565	MONTEMIGNAIO	TOSCANA	AREZZO	2.202,13	57.644,25	37.018,51	1.645,82	0,00
F594	MONTERCHI	TOSCANA	AREZZO	6.525,03	73.845,10	109.687,77	5.892,31	5.892,31
F656	MONTEVARCHI	TOSCANA	AREZZO	126.982,47	2.036.880,15	2.134.616,03	126.982,47	97.735,88
G139	ORTIGNANO RAGGIOLO	TOSCANA	AREZZO	2.653,36	71.926,74	44.603,90	752,98	0,00
G653	PIEVE SANTO STEFANO	TOSCANA	AREZZO	13.013,70	587.026,38	218.764,48	13.013,70	0,00
G879	ROPPI	TOSCANA	AREZZO	26.463,10	788.870,23	444.853,23	26.463,10	0,00
M329	PRATOVECCHIO STIA	TOSCANA	AREZZO	25.223,89	631.143,81	424.021,68	25.223,89	0,00
H001	SAN GIOVANNI VALDARNO	TOSCANA	AREZZO	77.622,56	1.104.833,12	1.304.860,12	61.121,37	61.121,37
L55	SANSEPOLCRO	TOSCANA	AREZZO	64.195,91	668.512,93	1.079.153,90	33.897,82	33.897,82
681	SESTINO	TOSCANA	AREZZO	4.982,76	97.235,96	83.761,73	4.881,78	0,00
991	SUBBIANO	TOSCANA	AREZZO	25.686,34	335.212,06	431.795,65	25.686,34	25.686,34
1038	TALLA	TOSCANA	AREZZO	4.000,53	105.883,55	67.250,20	4.000,53	0,00
L173	TERRANUOVA BRACCIONI	TOSCANA	AREZZO	49.023,12	1.700.804,29	824.094,32	41.941,02	0,00
1154	BAGNO A R. POU	TOSCANA	FIRENZE	125.762,90	3.137.685,08	2.114.114,73	122.982,37	0,00
M632	BARBERINO DI MUGELLO	TOSCANA	FIRENZE	42.159,09	829.325,94	708.707,77	34.813,55	0,00
M408	BARBERINO TAVARNELLE	TOSCANA	FIRENZE	43.795,54	884.951,82	736.217,12	38.942,67	0,00
8036	BORGIO SAN LORENZO	TOSCANA	FIRENZE	87.228,71	1.821.822,88	1.466.342,51	87.228,71	0,00
8406	CALENZANO	TOSCANA	FIRENZE	70.697,43	1.875.698,82	1.188.446,46	41.682,61	0,00
E507	CAMPI BISENZIO	TOSCANA	FIRENZE	216.380,03	3.205.419,20	3.637.417,69	216.380,03	216.380,03
8684	CAPRAIA E LIMITE	TOSCANA	FIRENZE	27.397,77	396.291,87	460.565,34	27.397,77	27.397,77
C101	CASTELFIORENTINO	TOSCANA	FIRENZE	73.261,15	1.260.863,52	1.231.543,34	35.883,53	0,00
C529	CERRETO GUIDI	TOSCANA	FIRENZE	43.555,38	1.182.030,53	732.179,98	42.775,67	0,00
C540	CERTALDO	TOSCANA	FIRENZE	64.964,90	931.254,23	1.092.080,81	28.659,80	28.659,80
0299	DICOMANO	TOSCANA	FIRENZE	23.006,20	854.909,88	386.741,55	23.006,20	0,00
E403	EMPOLI	TOSCANA	FIRENZE	253.962,80	3.020.747,00	4.269.196,07	253.962,80	253.962,80
D575	FIESOLE	TOSCANA	FIRENZE	58.811,67	791.460,10	988.642,94	38.914,90	38.914,90
M321	FIGLINE E INCISA VALDARNO	TOSCANA	FIRENZE	109.833,35	1.638.953,24	1.846.333,79	93.938,56	93.938,56
D612	FIRENZE	TOSCANA	FIRENZE	2.816.555,40	74.255.460,99	47.347.198,93	2.290.710,39	0,00
D613	FIRENZUOLA	TOSCANA	FIRENZE	18.396,19	451.666,35	309.245,79	18.396,19	0,00
D815	FLUCECCHIO	TOSCANA	FIRENZE	106.466,66	2.008.179,32	1.789.738,75	97.912,86	0,00
D895	GAMBASSI TERME	TOSCANA	FIRENZE	17.108,00	345.316,39	287.590,94	16.269,03	0,00
E169	GREVE IN CHIANTI	TOSCANA	FIRENZE	56.227,99	1.652.134,60	945.210,45	40.483,74	0,00
E291	IMPRUNETA	TOSCANA	FIRENZE	60.896,78	1.260.848,27	1.023.694,40	40.529,41	0,00
E466	JASTRA A SIGNA	TOSCANA	FIRENZE	83.497,07	2.126.110,62	1.403.612,52	83.497,07	0,00
E668	LDNDA	TOSCANA	FIRENZE	6.823,40	284.040,60	114.703,61	6.823,40	0,00
E971	MARRADI	TOSCANA	FIRENZE	13.056,68	336.939,61	219.487,02	13.056,68	0,00
F398	MONTAIONE	TOSCANA	FIRENZE	15.794,23	222.702,76	265.507,67	15.794,23	15.794,23
F551	MONTELUPO FIORENTINO	TOSCANA	FIRENZE	54.844,70	798.506,94	921.957,05	31.795,92	31.795,92
F648	MONTESPERTUO	TOSCANA	FIRENZE	50.355,37	886.945,77	846.489,87	29.920,86	0,00
G270	PALAZZUOLO SUL SENIO	TOSCANA	FIRENZE	4.622,29	151.985,00	77.702,19	4.515,12	0,00
G420	PELAGO	TOSCANA	FIRENZE	30.282,99	1.030.784,77	509.066,84	30.282,99	0,00
G825	PONTASSIEVE	TOSCANA	FIRENZE	99.504,39	3.544.415,98	1.672.700,70	99.504,39	0,00
H222	REGGELLO	TOSCANA	FIRENZE	65.023,54	1.411.834,06	1.093.066,47	32.892,23	0,00
H286	RIGNANO SULL'ARNO	TOSCANA	FIRENZE	33.241,23	730.866,01	558.795,72	32.642,72	0,00
H635	RUFINA	TOSCANA	FIRENZE	29.524,08	1.067.879,28	496.309,26	29.524,08	0,00
H791	SAN CASCIANO IN VAL DI PESA	TOSCANA	FIRENZE	69.594,78	1.281.818,29	1.169.910,49	41.925,25	0,00
H937	SAN GODENZO	TOSCANA	FIRENZE	4.335,24	105.740,55	72.876,84	4.335,24	0,00
B962	SCANDICCI	TOSCANA	FIRENZE	251.821,21	3.876.868,15	4.233.195,22	251.821,21	251.821,21
M326	SCARPERIA E SAN PIERO	TOSCANA	FIRENZE	50.271,58	1.049.792,52	845.081,34	47.464,97	0,00
E684	SESTO FIORENTINO	TOSCANA	FIRENZE	236.473,42	10.288.257,47	3.975.193,95	224.054,77	0,00
F728	SIGNA	TOSCANA	FIRENZE	75.837,34	1.395.999,59	1.274.850,04	61.757,64	0,00
L529	VAGLIA	TOSCANA	FIRENZE	20.524,13	83.927,74	345.017,16	20.524,13	20.524,13
L838	VICCHIO	TOSCANA	FIRENZE	32.951,82	820.496,00	553.930,71	32.951,82	0,00
M059	VINCI	TOSCANA	FIRENZE	61.237,43	1.230.986,05	1.029.420,75	42.658,33	0,00
A369	ARCIDOSSO	TOSCANA	GROSSETO	18.284,45	0,00	307.367,47	18.284,45	18.284,45
B497	CAMPAGNATICO	TOSCANA	GROSSETO	8.486,92	62.723,00	142.667,86	8.434,16	8.434,16
B646	CAPALBIO	TOSCANA	GROSSETO	16.608,56	392.600,90	279.195,22	16.608,56	0,00
C085	CASTEL DEL PIANO	TOSCANA	GROSSETO	19.517,78	214.527,29	328.100,12	19.517,78	19.517,78
C147	CASTELL'AZZARA	TOSCANA	GROSSETO	6.279,73	72.148,64	105.564,36	6.279,73	6.279,73
C310	CASTIGLIONE DELLA PESCAIA	TOSCANA	GROSSETO	35.798,90	1.090.446,73	601.790,99	35.798,90	0,00
C705	GINIGIANO	TOSCANA	GROSSETO	9.837,75	178.936,00	165.375,78	9.837,75	0,00
E282	CIVITELLA PAGANICO	TOSCANA	GROSSETO	13.082,73	388.762,10	219.924,88	13.082,73	0,00
D656	FOLLONICA	TOSCANA	GROSSETO	115.669,47	1.619.840,26	1.944.440,90	115.669,47	115.669,47
D948	GAVORRANO	TOSCANA	GROSSETO	33.095,16	532.141,21	556.340,27	33.095,16	24.199,06
E202	GROSSETO	TOSCANA	GROSSETO	478.139,45	5.297.591,00	8.037.677,31	478.139,45	478.139,45
E348	ISOLA DEL GIUGIO	TOSCANA	GROSSETO	6.234,14	58.308,63	104.797,81	6.234,14	6.234,14
E810	MAGLIANO IN TOSCANA	TOSCANA	GROSSETO	14.423,27	234.349,31	242.459,75	14.423,27	8.110,44
E875	MANCIANO	TOSCANA	GROSSETO	33.087,10	176.826,69	556.204,82	33.087,10	33.087,10
F032	MASSA MARITIMA	TOSCANA	GROSSETO	34.280,50	692.960,64	576.266,25	34.280,50	0,00
F437	MONTE ARGENTARIO	TOSCANA	GROSSETO	57.168,72	1.258.419,93	961.024,55	57.168,72	0,00
F612	MONTEROTONDO MARIT MO	TOSCANA	GROSSETO	5.408,94	155.852,71	90.925,94	5.408,94	0,00
F677	MONTIERI	TOSCANA	GROSSETO	4.815,24	223.325,08	80.945,72	4.815,24	0,00
G088	ORBETELLO	TOSCANA	GROSSETO	69.600,48	1.204.749,62	1.170.006,39	69.600,48	0,00
G716	PITIGLIANO	TOSCANA	GROSSETO	15.648,22	193.245,60	263.051,60	15.648,22	15.648,22
H417	ROCCALBEGNA	TOSCANA	GROSSETO	3.501,79	55.369,15	58.866,21	2.668,79	2.668,79
H449	ROCCASTRADA	TOSCANA	GROSSETO	39.472,40	537.982,00	663.543,76	39.472,40	39.472,40
I187	SANTA FIORA	TOSCANA	GROSSETO	10.380,40	155.990,40	174.497,79	10.380,40	10.380,40
I504	SCANSANO	TOSCANA	GROSSETO	18.779,21	232.107,99	315.684,49	18.779,21	18.779,21
I510	SCARLUINO	TOSCANA	GROSSETO	16.264,78	257.486,83	273.416,18	16.264,78	15.929,35
I571	SEGGIANO	TOSCANA	GROSSETO	3.520,22	60.119,79	59.176,01	3.470,14	0,00
I601	SEMPRONIANO	TOSCANA	GROSSETO	4.595,58	66.759,25	77.253,24	4.595,58	4.595,58



Codice catastale	Denominazione	Regione	Provincia	Incremento dotazione F.S.C. 2022 di 254,923 mln, sviluppo servizi sociali; art. 1, comma 449, lettera d) quinquies, L. 232 del 2016 (A)	Spesa ai fini dei fabbisogni standard 2017 (B)	Fabbisogno standard monetario per la funzione sociale 2022-2024 (C)	Risorse aggiuntive effettive 2022 (D)	Risorse aggiuntive da rendicontare 2022 (E)
841	SORANO	TOSCANA	GROSSETO	14.193,85	222.197,30	238.603,13	14.193,85	14.193,85
852	BIBBONA	TOSCANA	LIVORNO	14.505,02	221.751,00	243.834,03	14.505,02	14.505,02
859	CAMPUGLIA MARITTIMA	TOSCANA	LIVORNO	54.945,94	1.014.700,92	923.658,87	34.960,86	0,00
853	CAMPO NELL'ELBA	TOSCANA	LIVORNO	19.024,74	175.777,64	319.811,93	19.024,74	19.024,74
869	CAPOLIVERI	TOSCANA	LIVORNO	17.560,45	0,00	295.196,75	17.560,45	17.560,45
885	CAPRAIA ISOLA	TOSCANA	LIVORNO	1.473,30	0,00	24.766,62	896,76	0,00
824	CASTAGNETO CARDUCCI	TOSCANA	LIVORNO	39.600,95	1.155.291,66	665.704,72	39.600,95	0,00
845	CECINA	TOSCANA	LIVORNO	151.025,66	2.705.092,36	2.538.789,70	151.025,66	0,00
889	COLLESALVETTI	TOSCANA	LIVORNO	65.840,49	1.258.305,57	1.106.799,72	39.251,05	0,00
825	LIVORNO	TOSCANA	LIVORNO	1.021.260,01	17.546.542,12	17.167.708,08	1.021.260,01	0,00
890	MARCIANA	TOSCANA	LIVORNO	9.113,66	0,00	153.203,61	9.113,66	9.113,66
831	MARCIANA MARINA	TOSCANA	LIVORNO	7.571,97	109.886,51	127.287,24	7.571,97	7.571,97
887	PIOMBINO	TOSCANA	LIVORNO	180.179,23	2.486.132,38	3.028.870,67	180.179,23	180.179,23
880	PORTO AZZURRO	TOSCANA	LIVORNO	14.876,98	443.319,06	250.086,80	14.876,98	0,00
891	PORTOFERRAIO	TOSCANA	LIVORNO	55.006,88	0,00	924.683,21	55.006,88	55.006,88
839	RID	TOSCANA	LIVORNO	13.929,63	124.288,92	234.161,49	13.929,63	13.929,63
857	ROSIGNANO MARITTIMO	TOSCANA	LIVORNO	161.332,29	3.982.392,39	2.712.047,46	161.332,29	0,00
890	SAN VINCENZO	TOSCANA	LIVORNO	34.203,19	486.552,97	574.966,57	34.203,19	34.203,19
854	SASSETTA	TOSCANA	LIVORNO	1.499,83	37.471,30	25.212,54	1.205,59	0,00
819	SUVERETO	TOSCANA	LIVORNO	12.492,43	205.623,10	210.001,81	12.492,43	4.378,71
824	ALTOPASCIO	TOSCANA	LUCCA	61.634,16	1.366.671,99	1.036.089,92	34.871,08	0,00
850	BAGNI DI LUCCA	TOSCANA	LUCCA	27.045,79	337.316,04	454.648,47	27.045,79	27.045,79
857	BARGA	TOSCANA	LUCCA	39.670,97	380.270,45	666.881,69	39.670,97	39.670,97
807	BORGO A MOZZANO	TOSCANA	LUCCA	30.540,01	419.974,14	513.387,37	30.540,01	30.540,01
855	CAMAIORE	TOSCANA	LUCCA	162.542,87	3.982.604,31	2.732.397,74	162.542,87	0,00
857	CAMPORGIANO	TOSCANA	LUCCA	8.158,55	105.278,00	137.147,85	8.158,55	8.158,55
848	CAPANNOI	TOSCANA	LUCCA	211.565,95	6.255.098,26	3.556.491,47	192.954,07	0,00
870	CAREGGINE	TOSCANA	LUCCA	1.830,40	16.391,34	30.769,60	1.633,37	1.633,37
836	CASTELNUOVO DI GARFAGNANA	TOSCANA	LUCCA	26.467,03	449.080,92	444.919,18	26.467,03	0,00
803	CASTIGLIONE DI GARFAGNANA	TOSCANA	LUCCA	6.509,95	0,00	109.434,24	6.509,95	6.509,95
896	COREGIA ANTELMINELLI	TOSCANA	LUCCA	22.070,68	274.844,80	371.015,15	22.070,68	22.070,68
819	FABBRICHE DI VERGEMOLI	TOSCANA	LUCCA	3.012,86	224.895,80	50.647,06	3.012,86	0,00
878	FORTE DEI MARMI	TOSCANA	LUCCA	36.505,22	1.244.327,53	613.664,51	35.714,70	0,00
874	FOSCIANDORA	TOSCANA	LUCCA	2.039,86	50.426,16	34.290,63	1.960,58	0,00
884	GALLICIANO	TOSCANA	LUCCA	14.372,20	288.961,00	241.601,27	14.372,20	0,00
875	LUCCA	TOSCANA	LUCCA	523.866,98	14.683.908,10	8.806.371,91	523.866,98	0,00
805	MASSAROSA	TOSCANA	LUCCA	98.492,75	2.025.173,97	1.655.694,66	98.492,75	0,00
825	MINUCCIANO	TOSCANA	LUCCA	8.028,81	102.226,43	134.966,87	8.028,81	8.028,81
823	MOLAZZANA	TOSCANA	LUCCA	4.056,53	38.137,89	68.191,64	4.056,53	4.056,53
852	MONTECARLO	TOSCANA	LUCCA	16.317,39	380.001,06	274.300,57	16.317,39	0,00
840	PESCAGLIA	TOSCANA	LUCCA	14.114,29	249.568,41	237.265,66	14.114,29	0,00
852	PIAZZA AL SERCHIO	TOSCANA	LUCCA	8.927,43	116.204,77	150.072,90	8.927,43	8.927,43
828	PIETRASANTA	TOSCANA	LUCCA	120.482,20	2.106.990,98	2.025.344,46	120.482,20	0,00
848	PIEVE FOSCIANA	TOSCANA	LUCCA	8.920,46	128.792,40	149.955,74	8.920,46	8.920,46
882	PORCARI	TOSCANA	LUCCA	32.906,63	1.013.905,18	553.170,93	31.410,31	0,00
842	SAN ROMANO IN GARFAGNANA	TOSCANA	LUCCA	5.015,45	62.607,85	84.311,27	5.015,45	5.015,45
822	SERAVEZZA	TOSCANA	LUCCA	56.011,22	1.199.408,10	941.566,60	49.538,12	0,00
847	SILANO GIUNGNANO	TOSCANA	LUCCA	3.981,52	57.890,66	66.930,64	3.841,28	3.841,28
842	STAZEMA	TOSCANA	LUCCA	11.417,27	115.767,53	191.927,94	11.417,27	11.417,27
833	VAGLI SOTTO	TOSCANA	LUCCA	3.339,11	38.000,00	56.131,45	3.339,11	3.339,11
883	WAREGGIO	TOSCANA	LUCCA	375.837,35	5.492.445,74	6.317.946,34	375.837,35	375.837,35
813	VILLA BASILICA	TOSCANA	LUCCA	5.811,46	139.329,70	97.692,49	5.811,46	0,00
826	VILLA COLLEMANDINA	TOSCANA	LUCCA	4.833,81	62.217,39	81.257,86	4.833,81	4.833,81
846	ALLIA	TOSCANA	MASSA-CARRARA	46.835,58	609.001,55	787.321,04	46.835,58	46.835,58
857	BAGNONE	TOSCANA	MASSA-CARRARA	7.990,65	146.902,00	134.325,30	7.990,65	0,00
883	CARRARA	TOSCANA	MASSA-CARRARA	365.788,82	5.555.259,75	6.149.027,26	365.788,82	365.788,82
807	CASOLA IN LUNIGIANA	TOSCANA	MASSA-CARRARA	3.845,17	60.522,00	64.638,52	3.845,17	3.845,17
814	COMANO	TOSCANA	MASSA-CARRARA	2.692,75	82.850,96	45.266,07	2.677,96	0,00
890	FILATTIERA	TOSCANA	MASSA-CARRARA	9.245,44	171.867,62	155.418,80	9.245,44	0,00
829	FIVIZZANO	TOSCANA	MASSA-CARRARA	37.084,95	478.885,25	623.409,84	37.084,95	37.084,95
875	FOSDINOVO	TOSCANA	MASSA-CARRARA	18.062,34	242.959,67	303.633,75	18.062,34	18.062,34
854	LICCIANA NARDI	TOSCANA	MASSA-CARRARA	18.774,09	171.468,86	315.598,40	18.774,09	18.774,09
803	MASSA	TOSCANA	MASSA-CARRARA	399.627,26	8.097.668,76	6.717.862,39	399.627,26	0,00
879	MONTIGNOSO	TOSCANA	MASSA-CARRARA	46.863,26	146.050,43	787.786,46	46.863,26	46.863,26
802	MULAZZO	TOSCANA	MASSA-CARRARA	9.396,15	184.175,47	157.952,25	9.396,15	0,00
874	PODENAZANA	TOSCANA	MASSA-CARRARA	6.458,97	122.261,78	108.577,35	6.458,97	0,00
870	PONTREMOLI	TOSCANA	MASSA-CARRARA	34.277,68	453.711,10	576.218,80	34.277,68	34.277,68
886	TRESANA	TOSCANA	MASSA-CARRARA	7.606,37	0,00	127.865,50	7.606,37	7.606,37
846	VILLAFRANCA IN LUNIGIANA	TOSCANA	MASSA-CARRARA	19.295,60	19.400,00	324.365,23	19.295,60	19.295,60
816	ZERI	TOSCANA	MASSA-CARRARA	4.817,02	0,00	80.975,60	4.817,02	4.817,02
884	BIENTINA	TOSCANA	PISA	29.930,62	1.094.197,12	503.143,30	29.911,12	0,00
803	BUTI	TOSCANA	PISA	22.161,90	855.852,15	372.548,65	22.161,90	0,00
890	CALCI	TOSCANA	PISA	24.392,82	400.135,98	410.051,12	24.392,82	9.915,14
892	CALCIPIA	TOSCANA	PISA	47.679,61	1.597.816,02	801.509,46	41.519,29	0,00
847	CAPANNOI	TOSCANA	PISA	23.218,88	759.654,80	390.316,82	23.218,88	0,00
887	CASALE MARITTIMO	TOSCANA	PISA	4.058,40	105.392,14	68.222,98	4.058,40	0,00
837	CASCIANA TERME LARI	TOSCANA	PISA	50.972,62	1.306.869,86	856.866,08	36.125,71	0,00
890	CASCINA	TOSCANA	PISA	205.837,85	4.514.143,94	3.460.200,23	205.837,85	0,00
813	CASTELFRANCO DI SOTTO	TOSCANA	PISA	54.186,90	855.937,49	910.899,15	45.677,09	45.677,09
874	CASTELLINA MARITTIMA	TOSCANA	PISA	6.509,12	179.613,90	109.420,39	6.509,12	0,00
824	CASTELNUOVO DI VAL DI CECINA	TOSCANA	PISA	8.664,19	145.571,91	145.647,82	8.664,19	0,00
809	CHIANNI	TOSCANA	PISA	5.444,40	28.087,51	91.522,12	4.855,81	4.855,81
838	CIESPINA LORENZANA	TOSCANA	PISA	21.247,49	447.420,29	357.177,13	21.247,49	0,00
810	FAUGLIA	TOSCANA	PISA	13.955,51	0,00	234.596,54	13.955,51	13.955,51
850	GIARDISTALLO	TOSCANA	PISA	4.523,15	67.654,72	76.035,53	4.523,15	4.523,15
843	LAIATICO	TOSCANA	PISA	4.729,98	70.505,68	79.512,48	4.729,98	4.729,98
858	MONTECATINI VAL DI CECINA	TOSCANA	PISA	6.920,02	31.012,77	116.327,77	6.542,91	6.542,91
840	MONTECUCIO	TOSCANA	PISA	6.675,28	169.108,08	112.213,52	6.675,28	0,00
861	MONTEVERDI MARITTIMO	TOSCANA	PISA	2.537,93	0,00	42.663,37	2.537,93	2.537,93
886	MONTEPULCIANO VAL D'ARNO	TOSCANA	PISA	43.889,17	656.430,28	737.790,99	43.889,17	43.889,17
890	ORCIANO PISANO	TOSCANA	PISA	1.863,86	88.420,71	31.332,16	1.630,79	0,00
825	PALIAIA	TOSCANA	PISA	16.991,60	601.351,43	285.634,27	16.991,60	0,00
895	PECCIOLI	TOSCANA	PISA	17.825,18	1.331.911,17	299.647,02	17.825,18	0,00
802	PISA	TOSCANA	PISA	559.539,18	15.374.441,38	9.406.032,89	559.539,18	0,00
804	POMARANCE	TOSCANA	PISA	25.591,91	446.431,00	430.208,21	25.591,91	0,00
882	PONSACCO	TOSCANA	PISA	61.536,55	1.593.175,56	1.034.449,16	40.448,83	0,00
843	PONTEREDERA	TOSCANA	PISA	156.225,45	4.611.533,96	2.626.199,90	156.225,45	0,00
819	RIPARBELLA	TOSCANA	PISA	6.003,20	150.404,00	100.915,66	6.003,20	0,00
852	SAN GIULIANO TERME	TOSCANA	PISA	154.937,73	3.751.707,76	2.604.552,85	154.937,73	0,00




Codice catastale	Denominazione	Regione	Provincia	Incremento dotazione F.S.C. 2022 di 254,923 mln, sviluppo servizi sociali; art. 1, comma 449, lettera d) quinquies, L. 232 del 2016 (A)	Spesa ai fini dei fabbisogni standard 2017 (B)	Fabbisogno standard monetario per la funzione sociale 2022 2024 (C)	Risorse aggiuntive effettive 2022 (D)	Risorse aggiuntive da rendicontare 2022 (E)
046	SAN MINIATO	TOSCANA	PISA	130.199,56	1.582.387,50	2.188.696,28	130.199,56	130.199,56
1177	SANTA CROCE SULL'ARNO	TOSCANA	PISA	61.318,96	1.972.841,10	1.030.791,36	50.479,08	0,00
217	SANTA LUCE	TOSCANA	PISA	6.257,59	122.471,44	105.192,12	6.257,59	0,00
232	SANTA MARIA A MONTE	TOSCANA	PISA	49.997,98	833.551,03	840.482,07	39.408,32	6.931,04
1138	TERRICCIOLA	TOSCANA	PISA	16.108,16	298.669,81	270.783,27	16.108,16	0,00
1203	VECCIANO	TOSCANA	PISA	52.822,80	849.537,89	887.968,18	52.822,80	38.430,25
1850	VICOPISANO	TOSCANA	PISA	32.998,07	630.196,27	554.708,12	32.998,07	0,00
MI226	VOITERRA	TOSCANA	PISA	44.936,10	1.249.513,45	755.390,23	37.318,79	0,00
M376	ABETONE CUTIGLIANO	TOSCANA	PISTOIA	7.964,16	114.885,32	133.880,13	6.974,78	6.974,78
A071	AGLIANA	TOSCANA	PISTOIA	75.549,55	1.374.839,87	1.270.012,13	49.345,31	0,00
B251	BUGGIANO	TOSCANA	PISTOIA	35.147,84	568.339,04	590.846,47	33.907,65	22.507,43
C631	CHIESINA UZZANESE	TOSCANA	PISTOIA	16.517,92	384.933,00	277.671,46	15.368,71	0,00
F432	LAMPORECCHIO	TOSCANA	PISTOIA	27.469,06	375.371,79	461.763,76	26.289,56	26.289,56
F451	LARCIANO	TOSCANA	PISTOIA	25.559,83	366.205,60	429.668,98	25.559,83	25.559,83
E960	MARLIANA	TOSCANA	PISTOIA	12.797,06	581.472,00	215.122,65	12.797,06	0,00
F025	MASSA E COZZILE	TOSCANA	PISTOIA	31.863,67	575.045,63	535.638,48	31.863,67	0,00
F384	MONSUMMANO TERME	TOSCANA	PISTOIA	100.706,49	1.361.271,53	1.692.908,35	100.706,49	100.706,49
F410	MONTALE	TOSCANA	PISTOIA	43.868,31	866.867,15	737.440,27	43.868,31	0,00
A561	MONTECATINI-TERME	TOSCANA	PISTOIA	109.178,40	1.868.180,03	1.835.323,93	109.178,40	0,00
G491	PESCIA	TOSCANA	PISTOIA	86.694,08	743.587,11	1.457.355,20	76.091,04	76.091,04
G636	PIEVE A NIEVOLE	TOSCANA	PISTOIA	37.559,57	659.207,67	631.388,35	37.559,57	0,00
G713	PISTOIA	TOSCANA	PISTOIA	547.414,54	10.553.306,72	9.202.213,83	547.414,54	0,00
G833	PONTE BUGGIANESE	TOSCANA	PISTOIA	36.092,39	545.386,88	606.724,68	36.092,39	36.092,39
H109	QUARRATA	TOSCANA	PISTOIA	124.773,97	2.072.195,23	2.097.490,50	124.773,97	25.295,27
H744	SAMBUCA PISTOIESE	TOSCANA	PISTOIA	5.785,04	109.427,11	97.248,45	5.785,04	0,00
M377	SAN MARCELLO PITEGLIO	TOSCANA	PISTOIA	33.718,30	756.838,71	566.815,40	33.718,30	0,00
M60	SERRAVALLE PISTOIESE	TOSCANA	PISTOIA	47.410,71	834.889,59	796.989,28	45.435,12	0,00
L522	LUZZANO	TOSCANA	PISTOIA	21.350,13	318.644,26	358.902,46	21.350,13	21.350,13
R626	CANTAGALLO	TOSCANA	PRATO	11.626,58	265.324,88	195.446,54	11.626,58	0,00
R794	CARMIGNANO	TOSCANA	PRATO	58.369,14	1.211.634,00	981.203,99	56.585,74	0,00
F572	MONTEMURLO	TOSCANA	PRATO	81.338,97	1.031.789,36	1.367.334,16	57.822,40	57.822,40
G754	POGGIO A CAIANO	TOSCANA	PRATO	41.592,89	742.255,62	699.189,89	41.592,89	0,00
G999	PRATO	TOSCANA	PRATO	1.236.135,70	22.765.003,17	20.779.837,22	1.236.135,70	0,00
L537	VAIANO	TOSCANA	PRATO	43.075,66	607.061,60	724.115,64	43.075,66	43.075,66
L775	VERNO	TOSCANA	PRATO	26.347,54	476.365,18	442.910,58	26.347,54	0,00
A006	ABBADIA SAN SALVATORE	TOSCANA	SIENA	26.055,23	564.417,35	437.996,70	26.055,23	0,00
A461	ASCIANO	TOSCANA	SIENA	26.763,84	504.053,96	449.908,73	26.763,84	0,00
B269	BUONCONVENTO	TOSCANA	SIENA	12.389,70	218.110,17	208.274,86	12.389,70	0,00
B984	CASOLE D'ELSA	TOSCANA	SIENA	14.517,80	228.013,26	244.048,79	14.517,80	14.517,80
C172	CASTELLINA IN CHIANTI	TOSCANA	SIENA	10.605,24	136.834,05	178.277,55	10.605,24	10.605,24
C227	CASTELLOVIVO BERARDENGA	TOSCANA	SIENA	30.509,60	1.663.403,33	512.876,10	30.509,60	0,00
C313	CASTIGLIONE D'ORCIA	TOSCANA	SIENA	9.064,53	220.591,88	152.377,70	9.064,53	0,00
C587	CETONA	TOSCANA	SIENA	9.901,50	202.534,13	166.447,37	9.072,30	0,00
C608	CHIANCIANO TERME	TOSCANA	SIENA	36.224,68	290.076,89	608.948,44	36.224,68	36.224,68
C661	CHIUSDINO	TOSCANA	SIENA	7.171,05	47.601,00	120.547,57	7.171,05	7.171,05
C662	CHIUSI	TOSCANA	SIENA	35.146,41	467.859,42	590.822,38	35.146,41	35.146,41
C847	COLLE DI VAL D'ELSA	TOSCANA	SIENA	99.358,76	1.263.938,26	1.670.252,60	99.358,76	99.358,76
B958	GAIOLE IN CHIANTI	TOSCANA	SIENA	10.452,72	111.633,00	175.713,56	10.452,72	10.452,72
M378	MONTALCINO	TOSCANA	SIENA	26.295,62	345.560,33	442.037,78	26.295,62	26.295,62
F592	MONTEPULCIANO	TOSCANA	SIENA	66.308,84	691.696,62	1.114.672,90	66.308,84	66.308,84
F598	MONTERIGIONI	TOSCANA	SIENA	36.891,03	556.120,05	620.150,04	36.226,16	36.226,16
F605	MONTETONI D'ARBA	TOSCANA	SIENA	34.963,66	2.057.494,33	587.750,31	34.963,66	0,00
F676	MONTICIANO	TOSCANA	SIENA	6.135,36	0,00	103.137,31	6.135,36	6.135,36
R155	MURLO	TOSCANA	SIENA	8.029,95	2.950,00	134.986,04	8.029,95	8.029,95
G547	PIANCASTAGNAIO	TOSCANA	SIENA	15.802,29	441.480,76	265.658,41	15.802,29	0,00
G602	PIENZA	TOSCANA	SIENA	8.613,15	110.832,27	144.789,76	8.613,15	8.613,15
G732	POGGIBONSI	TOSCANA	SIENA	136.097,50	2.020.650,73	2.287.842,63	136.061,71	136.061,71
H153	RADDA IN CHIANTI	TOSCANA	SIENA	6.406,81	90.794,00	107.700,46	6.406,81	6.406,81
H156	RADICOFANI	TOSCANA	SIENA	4.046,13	397.780,11	68.016,80	4.046,13	0,00
H157	RADICONDOVI	TOSCANA	SIENA	3.191,32	0,00	53.647,10	2.914,86	2.914,86
H185	RAPOLANO TERME	TOSCANA	SIENA	20.784,94	185.947,36	349.401,49	20.784,94	20.784,94
H190	SAN CASCIANO DEI BAGNI	TOSCANA	SIENA	6.336,32	136.928,26	106.515,54	6.336,32	0,00
H875	SAN GIMIGNANO	TOSCANA	SIENA	36.391,17	569.099,98	611.747,15	36.391,17	36.391,17
H135	SAN QUIRICO D'ORCIA	TOSCANA	SIENA	10.091,53	330.728,74	169.641,82	10.091,53	0,00
H445	SARTEANO	TOSCANA	SIENA	18.823,94	1.934.543,78	316.436,48	18.823,94	0,00
F726	SIENA	TOSCANA	SIENA	294.515,13	4.896.687,36	4.950.893,74	294.515,13	54.206,38
A468	SINALUNGA	TOSCANA	SIENA	52.331,12	729.275,10	879.702,94	52.331,12	52.331,12
B877	SOVICILLE	TOSCANA	SIENA	36.184,90	404.445,39	608.279,79	36.184,90	36.184,90
L 03	TORRITA DI SIENA	TOSCANA	SIENA	29.840,43	333.607,59	501.627,25	29.840,43	29.840,43
L 84	TREQUANDA	TOSCANA	SIENA	4.818,40	0,00	80.998,88	4.818,40	4.818,40
A475	ASSISI	UMBRIA	PERUGIA	141.427,59	2.323.064,09	2.377.443,15	141.427,59	54.379,06
A710	BASTIA UMBRA	UMBRIA	PERUGIA	97.159,25	1.369.156,15	1.633.278,15	97.159,25	97.159,25
A832	BETTONA	UMBRIA	PERUGIA	15.610,63	150.589,11	262.419,62	15.610,63	15.610,63
A835	BEVAGNA	UMBRIA	PERUGIA	18.845,89	164.701,61	316.805,41	18.845,89	18.845,89
B504	CAMPELLO SUL CLUNFINO	UMBRIA	PERUGIA	8.961,41	27.281,43	150.644,25	8.961,41	8.961,41
B609	CANNARA	UMBRIA	PERUGIA	16.230,19	108.199,32	272.834,64	16.230,19	16.230,19
B948	CASCIA	UMBRIA	PERUGIA	11.488,28	130.053,00	193.121,75	11.488,28	11.488,28
C252	CASTELRITALDI	UMBRIA	PERUGIA	11.621,22	259.187,03	195.356,51	11.621,22	0,00
C309	CASTIGLIONE DEL LAGO	UMBRIA	PERUGIA	63.092,76	1.243.602,01	1.060.609,44	63.092,76	0,00
C527	CERRETO DI SPOLETO	UMBRIA	PERUGIA	4.192,50	36.802,20	70.477,29	4.192,50	4.192,50
C742	CITERNA	UMBRIA	PERUGIA	13.046,60	195.465,91	219.317,55	13.046,60	13.046,60
C744	CITTA DELLA PIEVE	UMBRIA	PERUGIA	33.676,20	552.594,87	566.107,74	33.676,20	13.512,87
C745	CITTA DI CASTELLO	UMBRIA	PERUGIA	177.612,55	2.788.854,66	2.985.723,95	177.612,55	177.612,55
C845	COLLAZONE	UMBRIA	PERUGIA	12.661,39	86.484,52	212.842,10	12.661,39	12.661,39
C990	CORCIANO	UMBRIA	PERUGIA	85.646,26	1.594.311,75	1.439.741,08	85.646,26	0,00
D108	COSTACCIARO	UMBRIA	PERUGIA	4.819,18	52.553,49	81.012,05	4.819,18	4.819,18
D279	DERUTA	UMBRIA	PERUGIA	36.328,13	455.853,80	610.687,51	36.328,13	36.328,13
D653	FOLIGNO	UMBRIA	PERUGIA	296.338,13	5.251.879,95	4.981.538,92	296.338,13	0,00
D745	FOSSATO DI VICO	UMBRIA	PERUGIA	9.831,04	225.641,68	165.262,96	9.831,04	0,00
D787	FRATTA TODINA	UMBRIA	PERUGIA	7.575,50	44.914,81	127.346,57	7.575,50	7.575,50
D912	GIANO DELL'UMBRIA	UMBRIA	PERUGIA	16.132,07	109.051,30	271.185,24	16.132,07	16.132,07
E229	GUALDO CATTANEO	UMBRIA	PERUGIA	27.143,23	316.539,01	456.286,44	27.143,23	27.143,23
E230	GUALDO TADINO	UMBRIA	PERUGIA	63.608,13	734.810,53	1.069.273,13	63.608,13	63.608,13
E256	GUBBIO	UMBRIA	PERUGIA	148.424,68	2.418.278,58	2.495.066,39	148.424,68	76.787,81
E613	LISCIANO NICCONO	UMBRIA	PERUGIA	2.217,94	63.848,80	37.284,32	2.217,94	0,00
E805	MAGIONE	UMBRIA	PERUGIA	59.746,76	971.009,34	1.004.362,17	59.746,76	33.352,83
E975	MARCIANO	UMBRIA	PERUGIA	73.892,82	1.019.564,82	1.242.161,94	73.892,82	73.892,82
F024	MASSA MARTANA	UMBRIA	PERUGIA	15.272,89	284.249,00	256.742,19	15.272,89	0,00
F456	MONTE CASTELLO DI V BIVIO	UMBRIA	PERUGIA	5.985,33	38.705,73	100.615,26	5.985,33	5.985,33



Codice catastale	Denominazione	Regione	Provincia	Incremento dotazione F.S.C. 2022 di 254,923 mln, sviluppo servizi sociali; art. 1, comma 449, lettera d) quinquies, L. 232 del 2016 (A)	Spesa ai fini dei fabbisogni standard 2017 (B)	Fabbisogno standard monetario per la funzione sociale 2022-2024 (C)	Risorse aggiuntive effettive 2022 (D)	Risorse aggiuntive da rendicontare 2022 (E)
F629	MONTE SANTA MARIA TIBERINA	UMBRIA	PERUGIA	4.234,94	45.553,00	71.190,76	4.234,94	4.234,94
F492	MONTEFALCO	UMBRIA	PERUGIA	23.735,17	181.323,68	398.995,78	23.735,17	23.735,17
F540	MONTELEONE DI SPOLETO	UMBRIA	PERUGIA	1.832,41	25.717,96	30.803,43	1.832,41	1.832,41
F685	MONTEONE	UMBRIA	PERUGIA	5.985,09	62.397,98	100.611,23	5.985,09	5.985,09
F911	NOCCERA UMBRA	UMBRIA	PERUGIA	26.304,27	399.939,18	442.183,15	26.304,27	26.304,27
F935	NORCIA	UMBRIA	PERUGIA	18.290,14	490.416,74	307.463,10	18.290,14	0,00
G212	PACIANO	UMBRIA	PERUGIA	3.469,97	36.928,34	58.331,34	3.469,97	3.469,97
G308	PAINCALLE	UMBRIA	PERUGIA	24.863,04	224.580,58	417.955,63	24.863,04	24.863,04
G359	PASSIGNANO SUL TRASIMENO	UMBRIA	PERUGIA	21.827,50	417.632,37	366.927,21	21.827,50	0,00
G478	PERUGIA	UMBRIA	PERUGIA	1.077.424,21	13.776.155,34	18.111.846,22	1.077.424,21	1.077.424,21
G601	PIEGARO	UMBRIA	PERUGIA	14.785,21	211.758,03	248.544,08	14.785,21	14.785,21
G618	PIETRALLUNGA	UMBRIA	PERUGIA	8.044,31	77.098,73	135.227,48	8.044,31	8.044,31
G758	POGGIODOMO	UMBRIA	PERUGIA	498,96	0,00	8.387,66	498,96	0,00
H015	PRECI	UMBRIA	PERUGIA	2.441,71	17.501,63	41.046,01	2.441,71	2.441,71
H935	SAN GIUSTINO	UMBRIA	PERUGIA	47.746,70	715.765,81	802.637,30	47.746,70	47.746,70
I263	SANT'ANATOLIA DI NARCO	UMBRIA	PERUGIA	1.804,70	0,00	30.337,57	1.804,70	1.804,70
I522	SCEGGIA E PASCELUPPO	UMBRIA	PERUGIA	5.547,39	89.528,35	93.253,32	5.547,39	3.724,97
I523	SCEGGINO	UMBRIA	PERUGIA	1.461,51	17.910,00	24.568,42	1.461,51	1.461,51
I585	SELLANO	UMBRIA	PERUGIA	4.281,78	30.766,31	71.978,06	4.281,78	4.281,78
I727	SIGILLO	UMBRIA	PERUGIA	9.150,14	118.503,59	153.816,80	9.150,14	9.150,14
I888	SPELLO	UMBRIA	PERUGIA	33.644,04	290.042,77	565.567,10	33.644,04	33.644,04
I921	SPOLETO	UMBRIA	PERUGIA	205.333,45	8.885.204,92	3.451.721,15	205.333,45	0,00
I 88	TODI	UMBRIA	PERUGIA	69.120,50	1.279.604,97	1.161.937,74	69.120,50	0,00
I216	TORGIANO	UMBRIA	PERUGIA	24.406,52	176.922,79	410.281,41	24.406,52	24.406,52
I397	TREVI	UMBRIA	PERUGIA	33.276,67	387.654,73	559.391,53	33.276,67	33.276,67
I466	TUORO SUL TRASIMENO	UMBRIA	PERUGIA	15.580,65	221.253,35	261.915,75	15.580,65	15.580,65
I789	UMBERTIDE	UMBRIA	PERUGIA	68.836,78	1.078.105,15	1.157.168,32	68.836,78	68.836,78
I573	VALFABRICA	UMBRIA	PERUGIA	13.291,90	199.537,04	223.441,12	13.291,90	13.291,90
I627	VALLI DI NERA	UMBRIA	PERUGIA	1.177,12	12.710,40	19.787,83	1.031,66	1.031,66
I653	VALTOPINA	UMBRIA	PERUGIA	5.480,00	49.594,25	92.120,61	5.480,00	5.480,00
M045	ACQUASPARTA	UMBRIA	TERNI	18.783,25	202.226,13	315.752,53	18.783,25	18.783,25
M207	ALLERONA	UMBRIA	TERNI	6.985,62	73.289,86	117.430,51	6.985,62	6.985,62
M342	ALVIANO	UMBRIA	TERNI	4.950,81	43.780,37	83.224,65	4.950,81	4.950,81
M362	AMELIA	UMBRIA	TERNI	48.309,10	599.180,45	812.091,43	48.309,10	48.309,10
M439	ARNONE	UMBRIA	TERNI	10.281,95	115.291,00	172.842,94	10.281,95	10.281,95
M490	ATTIGLIANO	UMBRIA	TERNI	7.445,20	65.000,00	125.156,23	7.445,20	7.445,20
M258	AVIGLIANO UMBRO	UMBRIA	TERNI	9.173,84	0,00	154.215,15	9.173,84	9.173,84
M691	BASCHI	UMBRIA	TERNI	10.269,33	68.430,00	172.630,72	10.269,33	10.269,33
M846	CALVI DELL'UMBRIA	UMBRIA	TERNI	7.435,94	138.439,35	125.000,49	7.435,94	0,00
M117	CASTEL GIORGIO	UMBRIA	TERNI	8.656,95	126.785,54	145.526,11	8.656,95	8.656,95
M289	CASTEL VISCARDO	UMBRIA	TERNI	11.249,42	192.778,49	189.106,42	11.249,42	0,00
M454	FABRO	UMBRIA	TERNI	10.901,44	215.395,03	183.256,75	10.901,44	0,00
M538	FERENTILLO	UMBRIA	TERNI	6.915,01	63.039,32	116.243,49	6.915,01	6.915,01
M570	FICULLE	UMBRIA	TERNI	6.605,88	61.147,77	111.046,89	6.605,88	6.605,88
M045	GIOVE	UMBRIA	TERNI	6.936,02	3.000,00	116.596,72	6.936,02	6.936,02
E241	GUARDEA	UMBRIA	TERNI	6.515,23	50.633,60	109.523,06	6.515,23	6.515,23
E729	LUGNANO IN TEVERINA	UMBRIA	TERNI	5.603,21	40.805,92	94.191,75	5.603,21	5.603,21
F457	MONTECASTELLI	UMBRIA	TERNI	20.581,97	91.414,18	345.989,47	20.581,97	20.581,97
F462	MONTECCHIO	UMBRIA	TERNI	6.642,58	67.157,72	111.663,87	6.642,58	6.642,58
F510	MONTEFRANCO	UMBRIA	TERNI	4.717,39	179.547,49	79.300,81	4.717,39	0,00
F513	MONTEGABBIONE	UMBRIA	TERNI	5.290,39	32.095,45	88.933,16	5.290,39	5.290,39
F543	MONTELEONE D'ORVIETO	UMBRIA	TERNI	5.838,20	49.456,76	98.141,94	5.838,20	5.838,20
F844	NARNI	UMBRIA	TERNI	80.682,42	2.140.265,42	1.356.297,27	80.682,42	0,00
G148	ORVIETO	UMBRIA	TERNI	98.792,61	1.958.535,00	1.660.735,51	98.792,61	0,00
G189	OTRICO	UMBRIA	TERNI	7.104,19	0,00	119.423,69	7.104,19	7.104,19
G244	PARRANO	UMBRIA	TERNI	2.042,92	17.030,27	34.342,12	2.042,92	2.042,92
G432	PENNA IN TEVERINA	UMBRIA	TERNI	3.972,68	0,00	66.782,04	3.972,68	3.972,68
G790	POIANO	UMBRIA	TERNI	865,36	8.000,00	14.546,99	865,36	0,00
G881	FORANO	UMBRIA	TERNI	7.072,69	285.060,00	118.894,15	7.072,69	0,00
H857	SAN GEMINI	UMBRIA	TERNI	18.004,29	163.962,99	302.657,93	18.004,29	18.004,29
I381	SAN VENANZO	UMBRIA	TERNI	8.351,49	79.276,94	140.391,28	8.351,49	8.351,49
I981	STRONCONE	UMBRIA	TERNI	18.573,08	201.360,00	312.219,40	18.573,08	18.573,08
M117	TERNI	UMBRIA	TERNI	734.670,89	9.358.242,76	12.350.053,09	734.670,89	734.670,89
M083	AGORDO	VENETO	BELLUNO	14.863,66	211.964,27	249.862,89	6.523,26	6.523,26
M121	ALANO DI PIAVE	VENETO	BELLUNO	10.095,42	178.252,80	169.707,31	7.745,07	0,00
M206	ALLEGHE	VENETO	BELLUNO	4.931,73	93.760,07	82.903,95	4.484,96	0,00
M375	ALPAGO	VENETO	BELLUNO	25.346,28	1.593.604,29	426.079,12	25.346,28	0,00
M443	ARSIZI	VENETO	BELLUNO	8.739,15	244.786,51	146.507,96	5.396,88	0,00
M501	AURONZO DI CADORE	VENETO	BELLUNO	13.849,30	0,00	232.811,12	13.678,36	13.678,36
M757	BELLUNO	VENETO	BELLUNO	189.187,24	8.508.365,28	3.180.298,09	169.882,03	0,00
M982	BORCA DI CADORE	VENETO	BELLUNO	2.775,01	47.637,90	46.648,75	2.433,60	0,00
M421	BORGO VALBELLUNA	VENETO	BELLUNO	52.411,73	1.275.458,48	881.058,04	44.026,47	0,00
B375	CALALZO DI CADORE	VENETO	BELLUNO	7.482,79	206.169,25	125.788,18	3.607,64	0,00
B574	CANALE D'AGORDO	VENETO	BELLUNO	3.980,65	30.309,72	66.916,06	2.591,59	2.591,59
C458	CENCENIGHE AGORDINO	VENETO	BELLUNO	4.252,06	121.797,05	71.478,54	3.710,87	0,00
C577	CESIOMAGGIORE	VENETO	BELLUNO	14.802,65	252.543,39	248.837,27	14.802,65	0,00
C630	CHIES D'ALPAGO	VENETO	BELLUNO	4.865,22	316.120,65	81.785,86	3.022,20	0,00
C672	GIBIANA DI CADORE	VENETO	BELLUNO	1.412,75	53.172,60	23.748,74	326,32	0,00
C972	COLLE SANTA LUCIA	VENETO	BELLUNO	1.062,02	56.678,81	17.852,88	31,84	0,00
C920	COMELICO SUPERIORE	VENETO	BELLUNO	7.640,01	0,00	128.431,06	4.507,65	4.507,65
A266	CORTINA D'AMPEZZO	VENETO	BELLUNO	27.805,39	5.233.948,18	467.417,44	27.805,39	0,00
D247	DANTA DI CADORE	VENETO	BELLUNO	1.342,01	71.536,26	22.559,54	0,00	0,00
D339	DOMESGHE DI CADORE	VENETO	BELLUNO	8.185,09	123.768,37	137.594,05	7.499,20	7.499,20
D470	FALCADE	VENETO	BELLUNO	7.947,89	106.106,40	133.606,54	7.559,00	7.559,00
D530	FELTRE	VENETO	BELLUNO	109.697,57	1.239.598,45	1.844.051,23	109.697,57	109.697,57
D886	FONZASO	VENETO	BELLUNO	11.714,38	227.431,35	196.922,41	10.081,89	0,00
E113	GOSALDO	VENETO	BELLUNO	2.064,10	32.249,66	34.698,25	0,00	0,00
E490	LA VALLE AGORDINA	VENETO	BELLUNO	3.675,06	55.129,62	61.778,98	1.897,55	1.897,55
E429	LAMON	VENETO	BELLUNO	10.937,04	179.196,49	183.855,08	6.537,34	4.658,59
E588	LIMANA	VENETO	BELLUNO	20.135,09	279.846,45	338.477,26	20.135,09	20.135,09
E622	LIVINALONGO DEL COL DI LANA	VENETO	BELLUNO	5.065,34	160.437,97	85.149,95	5.065,34	0,00
M342	LONGARONE	VENETO	BELLUNO	20.802,62	3.265.700,02	349.698,70	19.568,84	0,00
E687	LORENZAGO DI CADORE	VENETO	BELLUNO	1.776,50	37.507,46	29.863,58	0,00	0,00
E708	LOZZO DI CADORE	VENETO	BELLUNO	5.003,04	78.759,10	84.102,73	3.551,47	3.551,47
G169	OSPITALE DI CADORE	VENETO	BELLUNO	867,10	14.923,08	14.576,16	867,10	0,00
G404	PEDAVENA	VENETO	BELLUNO	17.601,03	230.893,22	295.878,92	17.601,03	17.601,03
G442	PERAROLO DI CADORE	VENETO	BELLUNO	1.062,56	38.858,11	17.861,92	1.043,52	0,00
G542	PIEVE DI CADORE	VENETO	BELLUNO	15.216,64	849.470,07	255.796,52	10.503,24	0,00
B662	PONTE NELLE ALPI	VENETO	BELLUNO	30.817,21	975.096,22	518.047,24	24.962,75	0,00



Codice catastale	Denominazione	Regione	Provincia	Incremento dotazione F.S.C. 2022 di 254,923 mln, sviluppo servizi sociali; art. 1, comma 449, lettera d) quinquies, L. 232 del 2016 (A)	Spesa ai fini dei fabbisogni standard 2017 (B)	Fabbisogno standard monetario per la funzione sociale 2022 2024 (C)	Risorse aggiuntive effettive 2022 (D)	Risorse aggiuntive da rendicontare 2022 (E)
M332	QUERO VAS	VENETO	BELLUNO	11.907,57	234.300,11	200.170,00	10.051,57	0,00
H327	RIVAMONTE AGORDINO	VENETO	BELLUNO	1.932,38	7.585,39	32.483,86	664,87	0,00
H379	ROCCA PIETRE	VENETO	BELLUNO	5.021,79	83.540,00	84.417,89	4.455,76	0,00
H938	SAN GREGORIO NELLE ALPI	VENETO	BELLUNO	5.314,37	90.574,44	89.336,21	5.147,25	0,00
M63	SAN NICOLÒ DI COMELICO	VENETO	BELLUNO	1.174,83	82.756,12	19.749,22	291,76	0,00
M88	SAN PIETRO DI CADORE	VENETO	BELLUNO	5.576,74	351.278,22	93.746,70	3.944,58	0,00
347	SAN TOMASO AGORDINO	VENETO	BELLUNO	2.110,62	35.341,05	35.480,24	2.110,62	0,00
1392	SAN VITO DI CADORE	VENETO	BELLUNO	7.074,22	127.804,13	118.919,87	4.062,77	0,00
1206	SANTA GIUSTINA	VENETO	BELLUNO	26.444,13	379.310,44	444.534,34	26.444,13	26.444,13
1319	SANTO STEFANO DI CADORE	VENETO	BELLUNO	8.721,28	553.022,49	146.607,45	4.759,18	0,00
M63	SEDICO	VENETO	BELLUNO	41.456,69	592.300,16	696.900,21	36.088,89	36.088,89
1592	SILVA DI CADORE	VENETO	BELLUNO	1.816,38	0,00	30.533,95	849,39	0,00
M26	SEREN DEL GRAPPA	VENETO	BELLUNO	8.635,77	157.451,68	145.170,08	7.279,68	0,00
M86	SOSPINOLO	VENETO	BELLUNO	11.608,50	190.510,30	195.142,67	11.549,62	4.632,37
M76	SOVERZENE	VENETO	BELLUNO	1.184,12	18.707,85	19.905,46	1.184,12	1.184,12
M73	SOVRAMONTE	VENETO	BELLUNO	5.019,67	150.131,48	84.382,30	3.718,17	0,00
L030	TAIBON AGORDINO	VENETO	BELLUNO	5.946,44	79.543,98	99.961,52	3.959,32	3.959,32
L040	TAMBRE	VENETO	BELLUNO	5.412,68	359.355,53	90.988,95	5.412,68	0,00
M374	VAL DI ZOLDO	VENETO	BELLUNO	12.753,78	243.969,68	214.395,07	11.189,91	0,00
L584	VALLADA AGORDINA	VENETO	BELLUNO	1.525,84	34.800,50	25.649,85	0,00	0,00
L590	VALLE DI CADORE	VENETO	BELLUNO	7.220,30	95.715,67	121.375,55	4.786,50	4.786,50
L890	VIGO DI CADORE	VENETO	BELLUNO	5.063,34	135.458,97	85.116,29	2.207,84	0,00
M108	VODO CADORE	VENETO	BELLUNO	2.758,15	65.800,70	46.365,32	486,12	0,00
M124	VOLTAGO AGORDINO	VENETO	BELLUNO	2.908,31	49.336,21	48.889,61	1.350,37	0,00
M189	ZOPPE DI CADORE	VENETO	BELLUNO	785,03	11.901,54	13.196,68	785,03	0,00
A001	ABANO TERME	VENETO	PADOVA	99.683,59	2.025.031,00	1.675.713,14	99.683,59	0,00
A075	AGNA	VENETO	PADOVA	10.927,37	227.333,00	183.692,60	6.402,98	0,00
A161	ALBIGNASEGGO	VENETO	PADOVA	109.662,50	1.845.385,66	1.843.461,75	82.698,68	0,00
A256	ANGILLARA VENETA	VENETO	PADOVA	15.237,52	310.860,99	256.147,55	11.200,02	0,00
A434	ARQUIA PETRARCA	VENETO	PADOVA	5.237,97	161.602,34	88.051,92	3.977,40	0,00
A438	ARRE	VENETO	PADOVA	6.096,31	135.409,44	102.480,98	1.648,37	0,00
A458	ARZERGRANDE	VENETO	PADOVA	15.245,58	390.103,91	256.283,11	8.754,08	0,00
A568	BAGNOLI DI SOPRA	VENETO	PADOVA	12.129,88	195.669,44	203.907,20	10.473,07	8.237,76
A613	BAIONE	VENETO	PADOVA	9.982,54	229.426,09	167.809,66	6.956,03	0,00
A637	BARBONA	VENETO	PADOVA	1.742,98	80.106,17	29.300,03	581,63	0,00
A714	BATTAGLIA TERME	VENETO	PADOVA	14.884,75	225.333,96	250.217,48	10.520,65	10.520,65
A906	BOARA PISANI	VENETO	PADOVA	7.671,21	175.736,80	128.955,56	3.193,91	0,00
M402	BORGO VENETO	VENETO	PADOVA	25.007,19	364.637,04	420.378,92	16.618,80	16.618,80
B031	BORGORICO	VENETO	PADOVA	29.234,77	383.683,03	491.445,80	20.268,64	20.268,64
B106	BOVOLENTA	VENETO	PADOVA	11.167,93	0,00	187.736,44	7.998,17	7.998,17
B213	BRUGINE	VENETO	PADOVA	23.140,09	555.829,51	388.992,30	18.447,85	0,00
B345	CADONEGHE	VENETO	PADOVA	67.993,97	1.689.991,55	1.143.000,44	32.557,55	0,00
B564	CAMPO SAN MARTINO	VENETO	PADOVA	19.424,81	246.057,13	326.537,25	19.424,81	19.424,81
B524	CAMPODARSEGO	VENETO	PADOVA	51.195,03	707.451,07	860.604,89	29.455,10	29.455,10
B531	CAMPODORO	VENETO	PADOVA	7.435,62	88.627,63	124.995,21	2.557,24	2.557,24
B563	CAMPOMASPIERO	VENETO	PADOVA	54.342,65	576.078,69	913.517,33	54.342,65	54.342,65
B589	CANDIANA	VENETO	PADOVA	7.571,22	162.426,24	127.274,68	2.898,24	0,00
B749	CARCERI	VENETO	PADOVA	5.041,40	111.748,21	84.747,54	2.602,01	0,00
B795	CARMIGNANO DI BRENTA	VENETO	PADOVA	27.020,61	891.279,03	454.225,17	22.405,57	0,00
B848	CARTURA	VENETO	PADOVA	14.159,49	215.485,00	238.025,58	9.000,07	9.000,07
B877	CASALE DI SCODOSIA	VENETO	PADOVA	17.189,38	378.949,40	288.959,06	9.560,87	0,00
B912	CASALESERUGO	VENETO	PADOVA	19.722,67	345.831,82	331.544,39	17.677,96	0,00
C057	CASTELBALDO	VENETO	PADOVA	5.168,15	97.719,00	86.878,31	2.512,70	0,00
C244	CERVARESE SANTA CROCE	VENETO	PADOVA	19.322,41	378.228,83	324.815,91	15.194,21	0,00
C713	CINTO EUGANEO	VENETO	PADOVA	6.164,91	171.570,51	103.634,08	2.343,66	0,00
C743	CITTADELLA	VENETO	PADOVA	95.585,66	729.660,68	1.606.825,65	95.585,66	95.585,66
C812	CODEVIGO	VENETO	PADOVA	23.422,37	417.550,86	393.737,57	20.965,24	0,00
C864	CONSELVE	VENETO	PADOVA	39.369,15	118.496,94	661.807,97	15.398,68	15.398,68
D040	COIREZZOLA	VENETO	PADOVA	20.065,73	365.326,25	337.311,34	18.434,17	0,00
D226	CURTAROLO	VENETO	PADOVA	24.453,49	313.566,73	411.071,06	24.453,49	24.453,49
M300	DUE CARRARE	VENETO	PADOVA	30.797,29	728.990,90	517.712,30	18.394,62	0,00
D442	ESTE	VENETO	PADOVA	77.372,12	911.760,95	1.300.650,12	56.937,45	56.937,45
D679	FONTRANIVA	VENETO	PADOVA	28.281,49	868.335,89	475.420,93	21.390,90	0,00
D879	GALLIERA VENETA	VENETO	PADOVA	25.833,85	285.270,39	434.275,31	19.671,50	19.671,50
D889	GALZIGNANO TERME	VENETO	PADOVA	13.386,62	228.627,81	225.033,35	6.211,98	0,00
D956	GAZZO	VENETO	PADOVA	12.661,23	373.954,72	212.839,41	12.661,23	0,00
E145	GRANTORTO	VENETO	PADOVA	14.149,40	166.460,86	237.855,97	10.258,14	10.258,14
E146	GRANZE	VENETO	PADOVA	5.261,26	33.382,53	88.443,45	2.409,16	2.409,16
E515	LEGNARO	VENETO	PADOVA	30.973,96	591.911,00	520.682,24	13.008,51	0,00
E592	LIMENA	VENETO	PADOVA	28.045,30	588.838,63	471.450,40	17.125,35	0,00
E684	LOREGGIA	VENETO	PADOVA	25.052,24	369.133,30	421.136,16	16.805,76	16.805,76
E709	LOZZO ATESTINO	VENETO	PADOVA	10.901,94	300.017,90	183.265,13	7.276,13	0,00
F011	MASERA DI PADOVA	VENETO	PADOVA	31.552,44	594.396,61	530.406,56	18.147,91	0,00
F013	MASI	VENETO	PADOVA	5.548,31	101.474,00	93.268,82	1.272,43	0,00
F033	MASSANZAGO	VENETO	PADOVA	18.591,59	357.099,26	312.530,51	18.564,02	0,00
F092	MEGLIAD NO SAN VITALE	VENETO	PADOVA	6.046,92	7.197,56	101.650,72	3.322,27	3.322,27
F148	MERLARA	VENETO	PADOVA	9.189,38	246.539,30	154.476,42	2.801,85	0,00
F161	MESTRINO	VENETO	PADOVA	39.365,17	0,00	661.741,13	16.288,21	16.288,21
F382	MONSELICE	VENETO	PADOVA	79.809,37	1.464.761,98	1.341.621,06	65.564,40	0,00
F394	MONTAGNANA	VENETO	PADOVA	36.228,35	585.227,63	609.010,16	14.565,67	14.565,67
F529	MONTEGROTTO TERME	VENETO	PADOVA	57.076,00	684.451,17	959.465,91	57.076,00	57.076,00
F962	NOVENTA PADOVANA	VENETO	PADOVA	46.382,11	780.181,24	779.698,10	33.629,02	0,00
G167	OSPETALETTO EUGANEO	VENETO	PADOVA	20.491,93	509.193,93	344.475,98	16.324,16	0,00
G224	PADOVA	VENETO	PADOVA	1.402.767,78	31.749.766,68	23.580.975,90	1.166.244,81	0,00
G461	PERNUMIA	VENETO	PADOVA	12.126,41	284.550,40	203.848,88	7.287,67	0,00
G534	PIACENZA D'ADIGE	VENETO	PADOVA	4.447,31	15.723,00	74.760,70	3.361,92	3.361,92
G587	PIAZZOLA SUL BRENTA	VENETO	PADOVA	43.700,03	878.768,03	734.611,47	24.341,13	0,00
G688	PIOMBINO D'ESE	VENETO	PADOVA	32.531,04	545.507,25	546.857,17	25.183,65	1.349,92
G693	PIOVE DI SACCO	VENETO	PADOVA	81.822,42	2.271.308,86	1.375.461,07	19.587,35	0,00
G802	POLVERARA	VENETO	PADOVA	9.800,60	170.907,36	164.751,30	4.773,41	0,00
G823	POINSO	VENETO	PADOVA	7.038,53	169.644,30	118.319,88	2.635,54	0,00
G855	PONTE SAN NICOLÒ	VENETO	PADOVA	51.936,02	954.261,97	873.061,21	22.837,84	0,00
G850	PONTELONGO	VENETO	PADOVA	13.722,62	427.391,76	230.681,67	10.162,96	0,00
G963	POZZONOVO	VENETO	PADOVA	12.218,59	332.178,77	205.398,44	9.545,64	0,00
H622	ROVOLON	VENETO	PADOVA	16.188,40	306.644,94	272.132,15	10.416,21	0,00
H625	RUBANO	VENETO	PADOVA	63.832,59	1.087.174,50	1.073.046,37	20.319,72	0,00
H655	SACCOLONGO	VENETO	PADOVA	15.091,28	226.748,00	253.689,20	7.945,54	7.945,54
H893	SAN GIORGIO DELLE PERTICHE	VENETO	PADOVA	35.662,74	951.610,93	599.502,03	34.067,67	0,00
H897	SAN GIORGIO IN BOSCO	VENETO	PADOVA	20.474,11	715.169,49	344.176,41	19.818,02	0,00



Codice catastale	Denominazione	Regione	Provincia	Incremento dotazione F.S.C. 2022 di 254,923 mln, sviluppo servizi sociali; art. 1, comma 449, lettera d) quinquies, L. 232 del 2016 (A)	Spesa ai fini dei fabbisogni standard 2017 (B)	Fabbisogno standard monetario per la funzione sociale 2022 2024 (C)	Risorse aggiuntive effettive 2022 (D)	Risorse aggiuntive da rendicontare 2022 (E)
008	SAN MARTINO DI LUPARI	VENETO	PADOVA	46.336,55	533.802,39	778.932,18	28.535,53	28.535,53
107	SAN PIETRO IN GU	VENETO	PADOVA	14.145,78	203.505,19	237.795,13	13.417,88	13.417,88
120	SAN PIETRO VIMINARIO	VENETO	PADOVA	9.457,84	256.722,20	158.989,35	5.538,68	0,00
207	SANTA GIUSTINA IN COLLE	VENETO	PADOVA	25.178,67	291.429,86	423.261,54	19.615,77	19.615,77
225	SANT'ANGELO DI PIOVE DI SACCO	VENETO	PADOVA	25.440,09	595.592,67	427.656,12	14.621,15	0,00
319	SANT'ELENA	VENETO	PADOVA	6.735,74	131.550,73	113.229,95	77,20	0,00
375	SANT'URBANO	VENETO	PADOVA	6.734,98	0,00	113.217,14	3.802,25	3.802,25
418	SALONABA	VENETO	PADOVA	38.789,96	862.400,21	652.071,63	29.516,77	0,00
195	SILVAZZANO DENTRO	VENETO	PADOVA	105.540,97	2.392.912,74	1.774.177,46	82.515,59	0,00
799	SOLESINO	VENETO	PADOVA	27.689,04	485.475,22	465.461,57	18.874,58	0,00
938	STANGHELLA	VENETO	PADOVA	14.749,69	331.038,03	247.947,01	9.596,41	0,00
L. 00	TEOLO	VENETO	PADOVA	30.528,17	736.266,00	513.188,37	15.762,62	0,00
1132	TERRASSA PADOVANA	VENETO	PADOVA	6.941,25	212.028,95	116.684,61	1.896,57	0,00
1199	TOMBOLO	VENETO	PADOVA	30.206,14	405.334,52	507.774,82	26.356,26	26.356,26
1270	TORREGLIA	VENETO	PADOVA	22.157,85	442.310,68	372.480,55	15.948,45	0,00
1349	TREBASELEGHE	VENETO	PADOVA	46.247,90	572.372,44	777.442,02	22.556,48	22.556,48
1414	TRIBANO	VENETO	PADOVA	14.004,78	0,00	235.424,92	8.369,45	8.369,45
1497	URBANA	VENETO	PADOVA	6.316,98	0,00	106.190,44	2.750,46	2.750,46
1710	VEGGIANO	VENETO	PADOVA	13.138,96	670.494,97	220.870,08	10.409,95	0,00
1805	VESCOVANA	VENETO	PADOVA	5.628,94	122.625,85	94.624,34	2.303,67	0,00
1878	VIGHIZZOLO D'ESTE	VENETO	PADOVA	2.286,87	9.667,72	38.442,97	785,25	0,00
1892	VIGODARZERE	VENETO	PADOVA	47.275,46	650.958,78	794.715,59	25.735,41	25.735,41
1900	VIGONZA	VENETO	PADOVA	95.732,35	1.421.871,49	1.609.291,48	66.761,47	66.761,47
1934	VILLA DEL CONTE	VENETO	PADOVA	18.208,08	249.471,10	306.083,62	18.197,28	18.197,28
1937	VILLA ESTENSE	VENETO	PADOVA	7.336,63	112.114,56	123.331,12	2.854,37	2.854,37
1947	VILLAFRANCA PADOVANA	VENETO	PADOVA	36.097,13	416.791,44	606.804,24	25.219,67	25.219,67
1979	VILLANOVA DI CAMPOSAMPIERO	VENETO	PADOVA	19.770,06	273.848,25	332.341,05	17.871,54	17.871,54
M103	VO'	VENETO	PADOVA	11.730,98	226.499,51	197.201,56	8.080,82	0,00
1059	ADRIA	VENETO	ROVIGO	95.529,28	2.166.822,50	1.605.877,89	65.574,00	0,00
1400	ARIANO NEL POLESINE	VENETO	ROVIGO	18.563,43	270.256,56	312.057,18	17.739,93	17.739,93
1435	ARQUIA POLESINE	VENETO	ROVIGO	8.620,02	214.211,81	144.905,36	6.071,85	0,00
1539	BADIA POLESINE	VENETO	ROVIGO	43.802,60	998.800,49	736.335,79	25.269,64	0,00
1574	BAGNOLO DI PO	VENETO	ROVIGO	4.381,50	0,00	73.654,47	1.883,50	1.883,50
1795	BERGANTINO	VENETO	ROVIGO	8.869,73	187.812,88	149.103,00	3.787,17	0,00
1869	BOSARO	VENETO	ROVIGO	4.879,59	90.258,44	82.027,54	1.468,56	0,00
1842	CALTO	VENETO	ROVIGO	2.158,67	86.154,11	36.287,91	227,96	0,00
1578	CANARO	VENETO	ROVIGO	9.098,29	188.567,75	152.945,25	285,90	0,00
1582	CANDA	VENETO	ROVIGO	2.560,77	92.532,76	43.047,40	45,80	0,00
1122	CASTELGUGLIELMO	VENETO	ROVIGO	5.589,79	119.476,57	93.966,15	1.277,35	0,00
1207	CASTELMASSA	VENETO	ROVIGO	15.394,29	323.874,63	258.782,97	7.437,82	0,00
1215	CASTELNOVO BARIANO	VENETO	ROVIGO	8.952,41	292.013,31	150.492,85	3.880,77	0,00
1461	CENESELLI	VENETO	ROVIGO	5.916,18	120.370,26	99.452,93	2.508,90	0,00
1500	CEREGNANO	VENETO	ROVIGO	13.113,61	314.081,91	220.444,00	9.955,89	0,00
1587	CORBOLA	VENETO	ROVIGO	8.555,64	335.521,72	143.822,97	4.163,11	0,00
10105	COSTA DI ROVIGO	VENETO	ROVIGO	8.220,36	198.172,00	138.186,86	2.940,22	0,00
10161	CRESPINO	VENETO	ROVIGO	6.753,62	0,00	113.530,49	399,37	0,00
19568	FIGAROLO	VENETO	ROVIGO	8.938,00	325.394,93	150.250,64	3.018,83	0,00
19577	FIESSO UMBERTIANO	VENETO	ROVIGO	14.855,57	270.094,83	249.726,93	9.944,91	0,00
19776	FRASSINELLE POLESINE	VENETO	ROVIGO	4.847,42	108.171,00	81.486,71	3.039,89	0,00
19788	FRAITTA POLESINE	VENETO	ROVIGO	8.736,56	208.104,05	146.864,35	4.138,65	0,00
18855	GAIBA	VENETO	ROVIGO	2.947,57	61.013,02	49.549,56	1.033,50	0,00
19442	GAVELLO	VENETO	ROVIGO	5.202,65	0,00	87.458,20	2.880,18	2.880,18
19008	GIACCIANO CON BARUCHELLA	VENETO	ROVIGO	7.078,19	171.426,94	118.986,58	3.882,60	0,00
1240	GIARDA VENETA	VENETO	ROVIGO	3.672,39	0,00	61.734,13	2.567,53	2.567,53
1522	LENDINARA	VENETO	ROVIGO	49.899,88	1.120.937,30	838.832,90	25.992,38	0,00
1589	LIREDO	VENETO	ROVIGO	13.134,01	301.247,93	220.786,86	8.611,95	0,00
1761	LUSIA	VENETO	ROVIGO	12.220,76	510,00	205.434,81	11.221,36	11.221,36
1995	MELARA	VENETO	ROVIGO	6.300,55	122.958,35	105.914,23	2.374,17	0,00
1994	OCCHIOBELLO	VENETO	ROVIGO	44.890,76	1.089.512,00	754.628,11	19.017,99	0,00
19323	PAPOZZE	VENETO	ROVIGO	5.840,33	105.979,21	98.177,86	3.344,32	0,00
19525	PETTORAZZA GRIMANI	VENETO	ROVIGO	5.084,65	210.779,63	85.474,55	2.710,98	0,00
19573	PINCARO	VENETO	ROVIGO	3.820,59	124.360,83	64.225,30	2.244,04	0,00
19782	POLESILLA	VENETO	ROVIGO	13.865,34	205.245,94	233.080,84	8.035,31	8.035,31
19836	PONTECCHIO POLESINE	VENETO	ROVIGO	6.290,74	125.447,07	105.749,36	666,46	0,00
19923	PORTO TOLLE	VENETO	ROVIGO	43.671,18	1.194.005,70	734.126,54	30.326,64	0,00
19926	PORTO VIRO	VENETO	ROVIGO	67.061,87	681.547,78	1.127.331,45	48.469,17	48.469,17
19573	ROSOLINA	VENETO	ROVIGO	30.590,55	329.037,98	514.236,90	30.590,55	30.590,55
19620	ROVIGO	VENETO	ROVIGO	264.945,73	5.330.521,35	4.453.822,70	257.009,07	0,00
19689	SALARA	VENETO	ROVIGO	3.864,85	73.375,03	64.969,35	564,18	0,00
19768	SAN BELLINO	VENETO	ROVIGO	3.473,24	72.719,00	58.386,35	1.955,61	0,00
19996	SAN MARTINO DI VENEZZE	VENETO	ROVIGO	13.503,13	361.908,14	226.991,96	9.300,02	0,00
1993	STIENTA	VENETO	ROVIGO	12.096,99	211.854,99	203.354,20	7.199,58	0,00
1026	TAGLIO DI PO	VENETO	ROVIGO	33.687,02	523.028,66	566.289,62	17.365,98	17.365,98
1359	TRECENTA	VENETO	ROVIGO	11.049,90	229.919,97	185.752,44	2.469,95	0,00
1939	VILLADOSE	VENETO	ROVIGO	18.288,88	457.604,73	307.441,90	16.472,62	0,00
1967	VILLAMARZANA	VENETO	ROVIGO	3.567,93	105.596,37	59.978,11	813,78	0,00
1985	VILLANOVA DEL GHEBBO	VENETO	ROVIGO	6.951,82	164.736,42	116.862,26	3.232,16	0,00
1988	VILLANOVA MARCHELANA	VENETO	ROVIGO	2.899,64	0,00	48.743,80	414,32	0,00
1237	ALTIVOLE	VENETO	TREVISO	22.664,73	418.187,71	381.001,38	14.854,89	0,00
1360	ARCADE	VENETO	TREVISO	13.160,19	277.911,33	221.227,00	11.051,50	0,00
1471	ASOLO	VENETO	TREVISO	31.513,14	913.226,46	529.746,04	18.227,41	0,00
1061	BORSO DEL GRAPPA	VENETO	TREVISO	19.444,47	249.534,57	326.867,79	16.636,76	16.636,76
1128	BREDA DI PIAVE	VENETO	TREVISO	25.444,97	370.150,51	427.738,13	16.390,89	16.390,89
1949	CAERANO DI SAN MARCO	VENETO	TREVISO	29.099,00	536.935,72	489.163,44	16.788,04	0,00
19678	CAPPELLA MAGGIORE	VENETO	TREVISO	16.227,56	307.169,29	272.790,45	4.957,04	0,00
19744	CARBONERA	VENETO	TREVISO	42.669,21	743.611,03	717.283,11	23.260,67	0,00
19879	CASALE SUL SILE	VENETO	TREVISO	45.200,56	866.650,00	759.835,98	8.659,92	0,00
19865	CASIER	VENETO	TREVISO	41.368,87	790.219,93	695.423,90	19.069,45	0,00
1073	CASTELLUCCO	VENETO	TREVISO	6.584,26	160.248,34	110.683,50	1.394,97	0,00
1111	CASTELFRANCO VENETO	VENETO	TREVISO	168.352,52	2.782.722,18	2.830.059,78	161.941,18	47.337,60
1190	CASTELLO DI GODÈGO	VENETO	TREVISO	25.184,93	532.491,77	423.366,71	15.323,31	0,00
1384	CAVASO DEL TOMBA	VENETO	TREVISO	9.120,50	216.090,48	153.318,47	4.873,33	0,00
1580	CESSALTO	VENETO	TREVISO	13.066,58	267.118,63	219.653,38	10.072,45	0,00
1614	CHIARANO	VENETO	TREVISO	11.656,87	169.517,99	195.955,67	9.078,73	9.078,73
1689	CIMADOLMO	VENETO	TREVISO	11.603,46	318.930,42	195.057,82	7.932,26	0,00
1735	CISON DI VALMARINO	VENETO	TREVISO	9.131,91	319.564,93	153.510,39	4.875,29	0,00
1815	CODOGNÈ	VENETO	TREVISO	19.344,88	351.161,40	325.193,70	15.813,22	0,00
1848	COLLE UMBERTO	VENETO	TREVISO	17.264,62	482.466,71	290.223,82	13.714,34	0,00
1957	CONEGLIANO	VENETO	TREVISO	176.118,20	3.636.881,42	2.960.603,31	128.815,84	0,00




Codice catastale	Denominazione	Regione	Provincia	Incremento dotazione F.S.C. 2022 di 254,923 mln, sviluppo servizi sociali; art. 1, comma 449, lettera d) quinquies, L. 232 del 2016 (A)	Spesa ai fini dei fabbisogni standard 2017 (B)	Fabbisogno standard monetario per la funzione sociale 2022 2024 (C)	Risorse aggiuntive effettive 2022 (D)	Risorse aggiuntive da rendicontare 2022 (E)
0992	CORDIGNANO	VENETO	TREVISO	25.916,70	450.653,54	435.668,02	16.324,27	0,00
0030	CORNUDA	VENETO	TREVISO	22.892,68	566.712,20	384.833,31	18.361,39	0,00
0570	CROCIETTA DEL MONTELLO	VENETO	TREVISO	22.509,34	409.190,71	378.389,15	16.961,72	0,00
0505	FARRA DI SOLOGO	VENETO	TREVISO	32.034,00	543.232,49	538.501,79	14.792,24	0,00
0654	FOLLINA	VENETO	TREVISO	13.741,93	173.450,60	221.006,31	7.472,87	7.472,87
0674	FONTANELLE	VENETO	TREVISO	19.901,13	330.343,74	334.544,35	19.401,43	4.200,61
0680	FONTE	VENETO	TREVISO	19.943,21	441.096,10	335.251,77	15.506,04	0,00
0794	FREGONA	VENETO	TREVISO	9.755,88	232.244,37	163.999,44	5.646,40	0,00
0854	GIARINE	VENETO	TREVISO	23.510,41	466.497,18	391.855,46	17.487,76	0,00
E021	GIAVERA DEL MONTELLO	VENETO	TREVISO	18.256,59	477.058,30	306.899,21	12.766,47	0,00
E071	GODEGA DI SANT'URBANO	VENETO	TREVISO	22.078,62	406.822,81	371.148,67	18.715,24	0,00
E092	GORGIO AL MONTICANO	VENETO	TREVISO	13.326,82	323.973,00	224.028,09	7.931,59	0,00
E373	ISTRANA	VENETO	TREVISO	28.542,50	437.161,99	479.808,65	16.200,46	16.200,46
E692	LORIA	VENETO	TREVISO	30.775,37	839.920,13	517.343,85	15.114,14	0,00
E893	MANSUE	VENETO	TREVISO	16.453,91	410.077,35	276.585,45	16.230,24	0,00
E940	MARENO DI PIAVE	VENETO	TREVISO	32.234,97	522.522,23	541.880,22	14.840,43	14.840,43
F009	MASER	VENETO	TREVISO	18.576,90	345.237,75	312.283,67	15.748,66	0,00
F012	MASERADA SUL PIAVE	VENETO	TREVISO	32.370,65	595.022,42	544.161,08	17.454,59	0,00
F088	MEDUNA DI LIVENZA	VENETO	TREVISO	9.513,67	256.322,34	159.927,91	2.598,17	0,00
F190	MIANE	VENETO	TREVISO	11.552,98	288.121,84	194.209,28	7.828,55	0,00
F269	MOGLIANO VENETO	VENETO	TREVISO	124.535,46	2.392.120,27	2.093.481,01	82.267,52	0,00
F332	MONASTER DI TREVISO	VENETO	TREVISO	13.913,13	268.841,55	233.884,18	7.599,19	0,00
F360	MONFUMO	VENETO	TREVISO	4.008,63	60.067,20	67.386,31	740,00	0,00
F443	MONTEBELLUNA	VENETO	TREVISO	160.177,37	2.616.550,71	2.692.632,86	158.179,88	76.082,15
F725	MORGANO	VENETO	TREVISO	13.186,14	216.158,53	221.663,18	5.299,77	5.299,77
F729	MORIAGO DELLA BATTAGLIA	VENETO	TREVISO	8.247,84	136.801,16	138.648,75	4.281,50	1.847,59
F770	MOTTA DI LIVENZA	VENETO	TREVISO	43.025,09	739.847,22	723.265,49	25.775,75	0,00
F872	NERVEA DELLA BATTAGLIA	VENETO	TREVISO	25.965,21	611.433,00	436.483,54	21.828,26	0,00
F999	ODERZO	VENETO	TREVISO	92.883,63	2.032.665,58	1.561.403,57	58.923,38	0,00
E115	ORMELLE	VENETO	TREVISO	14.965,78	267.125,21	251.579,56	10.061,44	0,00
E123	ORSAGO	VENETO	TREVISO	13.065,39	251.042,17	219.633,45	7.238,55	0,00
E239	PAESE	VENETO	TREVISO	91.067,13	3.231.106,96	1.530.867,72	64.368,23	0,00
E408	FEDEROBBA	VENETO	TREVISO	26.092,88	810.500,11	438.629,67	16.159,08	0,00
M422	PIEVE DEL GRAPPA	VENETO	TREVISO	24.369,94	727.462,45	409.666,58	9.799,30	0,00
E645	PIEVE DI SOLOGO	VENETO	TREVISO	48.371,05	1.025.904,70	813.132,90	23.393,40	0,00
E846	PONTE DI PIAVE	VENETO	TREVISO	30.756,31	425.549,87	517.023,43	17.408,43	17.408,43
E875	PONZANO VENETO	VENETO	TREVISO	43.614,26	620.196,62	733.169,71	16.642,72	16.642,72
E909	PORTOBUFFOLE	VENETO	TREVISO	1.911,85	51.456,97	32.138,82	1.911,85	0,00
E933	POSSAGNO	VENETO	TREVISO	6.797,59	153.899,60	114.269,67	1.350,83	0,00
E944	POVEGLIANO	VENETO	TREVISO	16.284,98	287.404,65	273.755,77	12.236,95	0,00
H022	PREGANZOL	VENETO	TREVISO	63.120,92	1.171.709,21	1.061.082,91	21.299,41	0,00
H131	QUINTO DI TREVISO	VENETO	TREVISO	36.330,47	561.421,75	610.726,89	13.336,64	13.336,64
H120	REFRONTOLO	VENETO	TREVISO	5.519,11	229.761,27	92.778,05	1.307,26	0,00
H138	RESANA	VENETO	TREVISO	32.012,19	941.489,05	538.135,13	16.666,36	0,00
H253	REVINE LAGO	VENETO	TREVISO	7.079,50	162.314,51	119.008,70	3.859,57	0,00
H280	RIESE PIO X	VENETO	TREVISO	39.466,09	901.325,89	663.437,65	24.212,46	0,00
H523	RONCADE	VENETO	TREVISO	52.359,76	887.576,60	880.184,27	5.543,48	0,00
H706	SALGAREDA	VENETO	TREVISO	22.811,27	297.044,56	383.464,71	17.937,06	17.937,06
H781	SAN BIAGIO DI CALLALTA	VENETO	TREVISO	47.800,52	974.710,71	803.542,08	23.166,17	0,00
H843	SAN FIOR	VENETO	TREVISO	25.136,69	479.603,90	422.555,75	17.371,61	0,00
H103	SAN PIETRO DI FELETTO	VENETO	TREVISO	18.721,48	444.229,41	314.714,13	13.759,80	0,00
H124	SAN POLO DI PIAVE	VENETO	TREVISO	16.884,97	376.884,38	283.841,83	11.032,10	0,00
H382	SAN VENDEMIANO	VENETO	TREVISO	35.320,81	734.500,61	593.754,11	17.121,80	0,00
H417	SAN ZENONE DEGLI EZZELINI	VENETO	TREVISO	25.188,26	598.786,48	423.422,65	14.783,30	0,00
221	SANTA LUCIA DI PIAVE	VENETO	TREVISO	32.570,95	653.853,42	547.528,15	14.872,07	0,00
435	SARMEDE	VENETO	TREVISO	10.721,44	199.802,57	180.230,83	7.693,77	0,00
E578	SEGUSINO	VENETO	TREVISO	6.710,09	154.226,58	112.798,75	3.109,20	0,00
E635	SERNAGLIA DELLA BATTAGLIA	VENETO	TREVISO	22.696,21	378.900,57	381.530,50	14.945,14	2.629,93
F716	SILEA	VENETO	TREVISO	40.079,35	996.878,18	673.746,80	23.640,99	0,00
E927	SPRESIANO	VENETO	TREVISO	44.474,49	953.107,64	747.630,38	21.524,30	0,00
L014	SUSEGANA	VENETO	TREVISO	44.627,98	762.895,52	750.210,59	24.042,85	0,00
E058	TARZO	VENETO	TREVISO	16.117,74	385.272,06	270.944,35	11.640,71	0,00
L402	TREVIGNANO	VENETO	TREVISO	39.456,30	891.710,24	663.272,98	20.908,12	0,00
L407	TREVISO	VENETO	TREVISO	516.491,84	8.764.027,28	8.682.393,42	516.491,84	0,00
E565	VALDOBBIADENE	VENETO	TREVISO	43.240,14	992.700,77	726.880,56	33.062,80	0,00
L700	VAZZOLA	VENETO	TREVISO	25.265,82	569.800,09	424.726,47	17.487,33	0,00
L706	VEDELAGO	VENETO	TREVISO	61.019,15	2.049.840,40	1.025.751,45	17.663,72	0,00
E856	VIDOR	VENETO	TREVISO	12.578,98	267.964,23	211.456,61	6.019,49	0,00
M048	VILLORBA	VENETO	TREVISO	72.644,70	1.210.157,40	1.221.180,73	16.564,32	11.023,33
M089	VITTONIO VENETO	VENETO	TREVISO	136.130,18	2.854.595,71	2.288.391,92	95.638,89	0,00
M118	VOLPAGO DEL MONTELLO	VENETO	TREVISO	36.724,11	586.008,00	617.344,08	18.516,03	18.516,03
M163	ZENSON DI PIAVE	VENETO	TREVISO	5.643,09	119.861,32	94.862,12	2.696,36	0,00
M171	ZERO BRANCO	VENETO	TREVISO	39.457,17	652.748,77	663.287,62	15.920,65	10.538,85
A302	ANNONE VENETO	VENETO	VENEZIA	13.590,01	102.883,03	228.452,39	8.300,23	8.300,23
B493	CAMPAGNA LUPIA	VENETO	VENEZIA	26.305,63	1.173.978,76	442.206,12	17.216,06	0,00
B546	CAMPOLONGO MAGGIORE	VENETO	VENEZIA	38.578,71	857.424,46	648.520,42	23.694,23	0,00
B554	CAMPONOGARA	VENETO	VENEZIA	48.716,92	962.460,23	818.947,08	16.194,03	0,00
B642	CAORLE	VENETO	VENEZIA	60.596,87	1.446.903,46	1.018.652,84	52.596,40	0,00
M308	CAVALLINO-TREPONTI	VENETO	VENEZIA	65.804,39	1.636.547,00	1.106.192,97	63.132,84	0,00
C383	CAVAREZZE	VENETO	VENEZIA	62.255,47	1.811.290,50	1.046.534,35	17.078,23	0,00
C422	CEGGIA	VENETO	VENEZIA	21.448,80	536.521,20	360.561,19	17.016,39	0,00
C638	CHIOGGIA	VENETO	VENEZIA	253.574,73	4.563.613,46	4.262.672,51	199.601,44	0,00
C714	CINTO CAOMAGGIORE	VENETO	VENEZIA	11.288,79	220.989,09	189.768,20	7.800,65	0,00
C938	CONA	VENETO	VENEZIA	11.292,30	299.413,00	189.827,16	6.061,62	0,00
C960	CONCORDIA SAGITTARIA	VENETO	VENEZIA	41.773,96	910.769,54	702.233,73	22.101,66	0,00
D325	DOLO	VENETO	VENEZIA	64.659,29	1.276.369,83	1.086.943,38	18.913,58	0,00
D415	ERACLEA	VENETO	VENEZIA	57.116,01	1.181.352,52	960.138,51	44.937,11	0,00
D578	FIESO D'ARTICO	VENETO	VENEZIA	31.335,41	614.883,21	526.758,27	26.076,17	0,00
F040	FOSSALTA DI PORTOGRUARO	VENETO	VENEZIA	15.267,01	328.015,30	256.643,27	7.263,56	0,00
F041	FOSSALTA DI PORTOGRUARO	VENETO	VENEZIA	22.815,12	446.688,90	383.529,50	17.748,03	0,00
F048	FOSSO	VENETO	VENEZIA	24.546,62	521.231,84	412.636,55	15.602,68	0,00
E215	GRUARO	VENETO	VENEZIA	9.108,46	239.267,93	153.116,17	2.604,97	0,00
C388	JESOLO	VENETO	VENEZIA	144.259,35	4.482.731,01	2.425.045,96	144.259,35	0,00
E936	MARCON	VENETO	VENEZIA	61.102,22	1.614.609,64	1.027.147,86	12.344,24	0,00
E980	MARTELLAGO	VENETO	VENEZIA	95.991,64	1.561.565,12	1.613.650,22	68.897,87	52.085,10
F130	MEOLO	VENETO	VENEZIA	22.851,21	679.937,95	384.136,18	16.445,46	0,00
F229	MIRA	VENETO	VENEZIA	172.325,18	2.884.493,04	2.896.841,56	120.249,20	12.348,52
F241	MIRANO	VENETO	VENEZIA	141.174,59	2.922.137,77	2.373.190,14	141.174,59	0,00
F826	MUSILE DI PIAVE	VENETO	VENEZIA	46.260,23	308.457,20	777.649,36	23.320,63	23.320,63



Codice catastale	Denominazione	Regione	Provincia	Incremento dotazione F.S.C. 2022 di 254,923 mln, sviluppo servizi sociali; art. 1, comma 449, lettera d) quinquies, L. 232 del 2016 (A)	Spesa ai fini dei fabbisogni standard 2017 (B)	Fabbisogno standard monetario per la funzione sociale 2022 2024 (C)	Risorse aggiuntive effettive 2022 (D)	Risorse aggiuntive da rendicontare 2022 (E)
9904	NOALE	VENETO	VENEZIA	62.435,26	1.654.760,86	1.049.556,68	17.274,81	0,00
9963	NOVENTA DI PIAVE	VENETO	VENEZIA	24.789,02	671.556,57	416.711,33	15.371,42	0,00
9565	PIANIGA	VENETO	VENEZIA	45.546,30	382.038,89	765.647,88	24.728,80	24.728,80
9914	PORTOGRIUARO	VENETO	VENEZIA	114.807,44	2.319.317,31	1.929.949,91	73.904,31	0,00
9981	PRAMAGGIORE	VENETO	VENEZIA	15.904,82	312.119,51	267.365,10	9.462,27	0,00
9117	QUARTO D'ALT NO	VENETO	VENEZIA	28.908,65	757.628,14	485.963,73	12.965,51	0,00
9175	SALZANO	VENETO	VENEZIA	47.140,44	717.716,03	792.445,87	22.976,58	22.976,58
9823	SAN DONA DI PIAVE	VENETO	VENEZIA	197.376,03	4.251.171,50	3.317.954,34	138.545,12	0,00
9040	SAN MICHELE AL TAGLIAMENTO	VENETO	VENEZIA	64.049,30	1.164.558,60	1.076.689,27	54.284,32	0,00
1373	SAN STINO DI LIVENZA	VENETO	VENEZIA	52.625,67	1.489.931,58	884.654,30	19.030,94	0,00
1242	SANTA MARIA DI SALA	VENETO	VENEZIA	62.070,77	1.614.716,97	1.043.429,56	19.336,82	0,00
9551	SCORZE	VENETO	VENEZIA	69.443,93	1.317.812,51	1.167.374,74	19.092,40	0,00
9908	SPINEA	VENETO	VENEZIA	129.438,83	3.063.618,45	2.175.908,15	101.524,93	0,00
9965	STRA	VENETO	VENEZIA	29.668,10	749.243,84	498.730,33	16.699,33	0,00
1085	TREGGIO VENETO	VENETO	VENEZIA	6.840,70	131.629,42	114.994,35	2.104,72	0,00
1267	TORRE DI MOSTO	VENETO	VENEZIA	17.148,10	401.376,66	288.265,10	10.426,78	0,00
1736	VENEZIA	VENETO	VENEZIA	1.977.883,36	61.806.012,46	33.248.853,11	1.977.883,36	0,00
9899	VIGONOVO	VENETO	VENEZIA	38.133,51	835.922,41	641.036,54	21.170,49	0,00
9061	AFFI	VENETO	VERONA	6.461,06	68.000,00	108.612,51	57,59	0,00
9137	ALBAREDO D'ADIGE	VENETO	VERONA	19.148,70	400.085,09	321.895,77	19.148,70	0,00
A292	ANGIARI	VENETO	VERONA	6.419,13	0,00	107.907,69	4.144,38	4.144,38
A374	ARCOLE	VENETO	VERONA	22.686,13	392.895,36	381.361,10	17.766,05	0,00
AS40	BADIA CALAVENA	VENETO	VERONA	8.537,42	183.554,40	143.516,81	4.615,99	0,00
9650	BARDOLINO	VENETO	VERONA	34.368,17	921.118,94	577.739,94	34.368,17	0,00
A737	BELFIORE	VENETO	VERONA	10.962,75	292.037,44	184.287,28	5.260,61	0,00
9837	BEVILACQUA	VENETO	VERONA	5.013,60	108.315,26	84.280,28	3.351,15	0,00
9064	BONAVIGO	VENETO	VERONA	6.072,35	132.223,51	102.078,17	4.477,30	0,00
9070	BOSCHI SANT'ANNA	VENETO	VERONA	4.311,56	81.332,49	72.478,79	1.494,38	0,00
9073	BOSCO CHESANUOVA	VENETO	VERONA	13.142,30	1.130.790,39	220.926,27	10.794,52	0,00
9107	BOVOLONE	VENETO	VERONA	63.524,47	1.081.526,43	1.068.034,76	11.378,46	0,00
9152	BRENTINO BELLUNO	VENETO	VERONA	4.240,99	0,00	71.292,46	1.736,97	1.736,97
9154	BRENZONE SUL GARDA	VENETO	VERONA	10.368,14	240.316,90	174.291,75	10.368,14	0,00
9296	BUSSOLENGO	VENETO	VERONA	89.331,56	2.366.582,26	1.501.692,23	55.733,29	0,00
9304	BUTTAPIETRA	VENETO	VERONA	23.389,25	89.652,00	393.180,73	16.758,62	16.758,62
9802	CALDIERO	VENETO	VERONA	27.992,86	639.912,22	470.568,95	17.787,27	0,00
9709	CAPRINO VERONESE	VENETO	VERONA	31.999,71	688.156,97	537.925,38	15.411,70	0,00
9886	CASALEONE	VENETO	VERONA	22.366,91	458.826,66	375.994,96	19.129,28	0,00
9041	CASTAGNARO	VENETO	VERONA	14.004,18	295.535,51	235.414,75	11.105,49	0,00
9078	CASTEL D'AZZANO	VENETO	VERONA	46.172,04	903.986,01	776.166,87	18.548,12	0,00
9225	CASTELNUOVO DEL GARDA	VENETO	VERONA	60.979,34	1.407.611,15	1.025.082,29	60.979,34	0,00
9370	CAVAION VERONESE	VENETO	VERONA	19.697,26	314.200,61	331.117,20	18.827,77	16.916,59
9412	CAZZANO DI TRAMIGNA	VENETO	VERONA	4.897,75	107.802,42	82.332,67	2.554,41	0,00
9498	CEREA	VENETO	VERONA	66.237,03	1.043.382,91	1.113.465,77	16.496,26	16.496,26
9338	CERRO VERONESE	VENETO	VERONA	6.968,40	179.035,56	117.140,98	619,61	0,00
9990	COLOGNA VENETA	VENETO	VERONA	32.583,44	638.599,30	547.738,09	18.607,79	0,00
9397	COLOGNOLA AI COLLI	VENETO	VERONA	30.396,31	639.086,45	510.971,76	18.152,84	0,00
9343	CONCAMARISE	VENETO	VERONA	3.337,98	50.974,10	56.112,57	593,79	0,00
9118	COSTERMANO SUL GARDA	VENETO	VERONA	14.042,16	217.938,83	236.053,24	14.042,16	14.042,16
9317	DOLCE	VENETO	VERONA	7.479,04	272.317,71	125.725,01	7.479,04	0,00
9419	ERBE	VENETO	VERONA	6.027,00	73.341,98	101.315,84	4.117,88	4.117,88
9420	ERBEZZO	VENETO	VERONA	2.332,46	29.414,42	39.209,34	994,02	0,00
9549	FERRARA DI MONTE BALDO	VENETO	VERONA	1.064,95	21.089,57	17.902,09	1.064,95	0,00
9818	FUMANE	VENETO	VERONA	13.431,55	358.900,87	225.788,73	7.785,81	0,00
9915	GARDA	VENETO	VERONA	19.219,92	175.340,95	323.092,94	19.219,92	19.219,92
9957	GAZZO VERONESE	VENETO	VERONA	19.807,75	337.475,51	332.974,70	19.351,99	0,00
9171	GREZZANA	VENETO	VERONA	40.852,97	967.321,26	686.751,56	28.847,06	0,00
9284	ILIASI	VENETO	VERONA	18.406,26	393.985,09	309.415,08	14.840,30	0,00
9349	ISOLA DELLA SCALA	VENETO	VERONA	53.117,09	855.784,76	892.915,36	49.526,98	37.130,60
9358	ISOLA RIZZA	VENETO	VERONA	10.829,19	158.234,63	182.042,10	7.917,97	7.917,97
9489	LAVAGNO	VENETO	VERONA	27.017,47	305.737,74	454.172,31	14.940,49	14.940,49
9502	LAZISE	VENETO	VERONA	31.487,09	0,00	529.308,13	31.487,09	31.487,09
9512	LEGNAGO	VENETO	VERONA	133.948,78	2.333.695,58	2.251.721,85	126.527,82	0,00
9848	MALCESINE	VENETO	VERONA	16.084,69	443.970,51	270.388,82	16.084,69	0,00
9911	MARANO DI VALPOLICELLA	VENETO	VERONA	10.656,01	166.868,56	179.130,89	6.543,92	6.543,92
9172	MEZZANE DI SOTTO	VENETO	VERONA	7.380,10	180.116,73	124.061,78	2.769,59	0,00
9218	MINERBE	VENETO	VERONA	16.112,57	285.384,75	270.857,50	8.302,38	0,00
9461	MONTECCHIA DI CROSARA	VENETO	VERONA	14.051,22	247.507,99	236.205,57	10.491,64	0,00
9508	MONTEFORTE D'ALPONE	VENETO	VERONA	30.784,39	618.309,90	517.495,54	16.135,65	0,00
9789	MOZZECANE	VENETO	VERONA	27.432,63	512.763,39	461.151,35	20.815,09	0,00
9861	NEGRAR DI VALPOLICELLA	VENETO	VERONA	66.528,90	913.498,74	1.118.372,15	39.196,55	39.196,55
9918	NOGARA	VENETO	VERONA	32.111,07	703.733,80	539.797,29	22.720,46	0,00
9921	NOGAROLE ROCCA	VENETO	VERONA	12.484,02	0,00	209.860,44	10.205,79	10.205,79
9980	ORPEANO	VENETO	VERONA	35.356,45	843.994,30	594.353,32	24.050,17	0,00
9297	PALLÙ	VENETO	VERONA	3.993,42	43.337,00	67.130,73	2.059,79	2.059,79
9365	PASTRENGO	VENETO	VERONA	9.969,97	230.998,23	167.598,42	5.061,54	0,00
9481	PESCAVINTA	VENETO	VERONA	62.209,14	1.309.360,27	1.045.755,60	1.615,10	0,00
9489	PESCHERA DEL GARDA	VENETO	VERONA	53.463,82	1.133.407,38	898.743,96	53.463,82	0,00
9245	POVEGLIANO VERONESE	VENETO	VERONA	26.269,60	468.873,20	441.600,45	15.252,79	0,00
9048	PRESSANA	VENETO	VERONA	8.058,66	256.908,07	135.468,71	2.844,91	0,00
9356	RIVOLI VERONESE	VENETO	VERONA	5.776,94	0,00	97.112,26	240,43	0,00
9532	RONCA	VENETO	VERONA	12.837,11	3.769,00	215.795,88	9.313,39	9.313,39
9540	RONCO ALL'ADIGE	VENETO	VERONA	22.366,48	321.964,52	375.987,74	22.366,48	22.366,48
9608	ROVERCHARA	VENETO	VERONA	8.700,17	146.357,46	146.252,73	4.118,72	0,00
9608	ROVERÉ VERONESE	VENETO	VERONA	6.681,52	116.217,78	112.318,47	4.136,74	0,00
9610	ROVEREDO DI GIÙ	VENETO	VERONA	4.653,32	171.619,89	78.223,77	2.109,66	0,00
9174	SALIZOLE	VENETO	VERONA	13.541,46	225.586,52	227.636,30	8.019,09	2.049,78
9183	SAN BONIFACIO	VENETO	VERONA	94.613,28	2.260.256,86	1.590.479,50	57.273,11	0,00
9916	SAN GIOVANNI ILARIONE	VENETO	VERONA	17.781,63	255.588,88	298.914,90	17.582,18	17.582,18
9924	SAN GIOVANNI LUPATOTO	VENETO	VERONA	115.185,63	2.332.982,06	1.936.307,35	82.434,17	0,00
9003	SAN MARTINO BUON ALBERGO	VENETO	VERONA	61.637,21	2.067.972,22	1.036.141,30	19.533,95	0,00
9172	SAN MAURO DI SALINE	VENETO	VERONA	1.680,30	38.255,23	28.246,44	1.126,97	0,00
9105	SAN PIETRO DI MORUBIO	VENETO	VERONA	9.017,80	181.217,30	151.592,07	2.594,76	0,00
9109	SAN PIETRO DI CARIANO	VENETO	VERONA	51.288,06	1.841.112,25	862.168,71	18.970,23	0,00
9144	SAN ZENO DI MONTAGNA	VENETO	VERONA	5.479,22	0,00	92.107,39	5.479,22	5.479,22
9944	SANGUINETTO	VENETO	VERONA	15.021,81	405.979,82	252.521,45	7.454,75	0,00
9299	SANT'AMBROGIO DI VALPOLICELLA	VENETO	VERONA	45.737,84	740.798,05	768.867,79	20.392,61	20.392,61
9292	SANT'ANNA D'ALFAEDO	VENETO	VERONA	8.042,22	163.672,72	135.192,36	4.881,41	0,00
9994	SILVA DI PROGNO	VENETO	VERONA	2.664,49	97.283,92	44.790,95	205,48	0,00
9775	SOAVE	VENETO	VERONA	25.734,73	228.177,00	432.609,05	16.043,59	16.043,59



Codice catastale	Denominazione	Regione	Provincia	Incremento dotazione F.S.C. 2022 di 254,923 mln, sviluppo servizi sociali; art. 1, comma 449, lettera d) quinquies, L. 232 del 2016 (A)	Spesa ai fini dei fabbisogni standard 2017 (B)	Fabbisogno standard monetario per la funzione sociale 2022 2024 (C)	Risorse aggiuntive effettive 2022 (D)	Risorse aggiuntive da rendicontare 2022 (E)
821	SOMMACAMPAGNA	VENETO	VERONA	56.354,85	1.356.344,79	947.343,13	11.841,32	0,00
826	SONA	VENETO	VERONA	67.216,19	1.250.109,22	1.129.925,76	20.631,70	0,00
850	SORGA	VENETO	VERONA	11.365,10	196.128,21	191.051,00	8.348,45	0,00
136	TERRAZZO	VENETO	VERONA	6.958,10	142.195,64	116.967,82	2.481,22	0,00
1287	TORRI DEL BENACO	VENETO	VERONA	13.614,49	229.177,76	228.863,97	13.614,49	0,00
L. 64	TREGNAGO	VENETO	VERONA	17.067,47	279.579,28	286.909,58	12.440,33	7.330,30
1395	TREVENZIULO	VENETO	VERONA	8.817,41	0,00	148.223,42	4.637,24	4.637,24
1567	VALLEGGIO SUL MINGIO	VENETO	VERONA	59.919,38	1.465.364,51	1.007.264,01	1.456,03	0,00
1722	VELO VERONESE	VENETO	VERONA	2.004,35	31.310,00	33.693,79	400,69	0,00
1781	VERONA	VENETO	VERONA	1.958.110,73	38.590.395,98	32.916.468,95	1.958.110,73	0,00
0193	VERONELLA	VENETO	VERONA	16.768,41	579.375,55	281.882,28	13.409,42	0,00
1810	VESTENANOVA	VENETO	VERONA	8.254,25	184.593,56	138.756,59	7.305,10	0,00
1869	VIGASIO	VENETO	VERONA	35.800,69	579.862,45	601.821,09	21.963,68	21.958,64
1912	VILLA BARTOLOMEA	VENETO	VERONA	21.671,95	1.156.431,30	364.312,39	18.446,45	0,00
1949	VILLAFRANCA DI VERONA	VENETO	VERONA	170.098,49	2.296.225,94	2.859.410,16	156.163,47	156.163,47
M172	ZEVIO	VENETO	VERONA	56.022,97	863.897,41	941.764,09	17.828,58	17.828,58
M178	ZIMELLA	VENETO	VERONA	15.837,16	529.670,81	266.227,70	8.953,95	0,00
A093	AGUGLIARO	VENETO	VICENZA	3.903,44	0,00	65.618,06	2.104,23	2.104,23
A154	ALBETONE	VENETO	VICENZA	6.088,36	111.436,50	102.347,20	3.595,70	0,00
A220	ALONTE	VENETO	VICENZA	3.886,74	51.604,71	65.337,42	3.482,03	3.482,03
A231	ALTAVILLA VICENTINA	VENETO	VICENZA	44.305,69	1.013.047,61	744.792,85	23.136,89	0,00
A236	ALTISSIMO	VENETO	VICENZA	6.417,92	131.517,00	107.887,32	5.249,23	0,00
A377	ARCUGENANO	VENETO	VICENZA	25.751,75	428.304,00	432.895,14	20.444,72	4.591,14
A444	ARSIERO	VENETO	VICENZA	11.925,06	143.825,44	200.464,09	8.679,87	8.679,87
A459	ARZIGNANO	VENETO	VICENZA	117.394,70	2.529.079,01	1.973.442,55	99.722,35	0,00
A465	ASIAGO	VENETO	VICENZA	28.431,75	789.405,82	477.946,85	22.055,82	0,00
A467	ASIGLIANO VENETO	VENETO	VICENZA	2.351,36	73.916,00	39.527,17	0,00	0,00
M401	BARBARANO MOSSANO	VENETO	VICENZA	23.941,68	484.934,94	402.467,28	15.529,57	0,00
703	BASSANO DEL GRAPPA	VENETO	VICENZA	228.931,07	3.804.043,64	3.848.404,68	193.125,21	44.361,04
A954	BOLZANO VICENTINO	VENETO	VICENZA	20.624,29	389.131,74	346.702,60	13.526,66	0,00
B132	BREGANZE	VENETO	VICENZA	31.178,10	585.080,20	524.113,90	14.625,73	0,00
B143	BRENDOLA	VENETO	VICENZA	22.996,53	438.913,35	386.578,98	16.709,16	0,00
B161	BRESSANVIDO	VENETO	VICENZA	9.866,27	121.774,83	165.855,19	4.690,83	4.690,83
B196	BROGLIANO	VENETO	VICENZA	11.269,88	242.576,02	189.450,28	5.471,20	0,00
8003	CALDOGNO	VENETO	VICENZA	43.346,28	858.755,15	728.664,78	23.984,48	0,00
8033	CALTRANO	VENETO	VICENZA	7.641,29	160.912,25	128.452,47	6.777,06	0,00
8041	CALVENE	VENETO	VICENZA	4.104,18	105.787,60	68.992,57	1.575,16	0,00
8085	CAMISANO VICENTINO	VENETO	VICENZA	42.448,41	895.596,77	713.571,32	23.643,06	0,00
8511	CAMPIGLIA DEI BERICI	VENETO	VICENZA	4.936,27	88.997,84	82.980,24	2.987,65	0,00
8835	CARRE	VENETO	VICENZA	11.558,30	230.046,46	194.298,75	11.470,01	0,00
8844	CARTIGLIANO	VENETO	VICENZA	12.439,18	296.109,34	209.106,65	11.868,06	0,00
C037	CASSOLA	VENETO	VICENZA	56.242,49	907.928,84	945.454,28	16.486,57	16.486,57
C056	CASTEGNERO	VENETO	VICENZA	8.205,43	124.814,23	137.935,91	6.345,09	6.345,09
C119	CASTELGOMBERTO	VENETO	VICENZA	21.518,35	562.074,31	361.730,35	17.348,04	0,00
C605	CHIAMPÒ	VENETO	VICENZA	49.301,36	692.445,71	828.771,70	48.196,44	48.196,44
C650	GHIUPPANO	VENETO	VICENZA	7.875,17	134.684,00	132.384,18	7.461,66	0,00
C824	COGOLLO DEL CENGIO	VENETO	VICENZA	11.252,90	206.573,23	189.164,87	8.040,97	0,00
M426	COLCERESA	VENETO	VICENZA	17.426,74	391.094,65	292.949,10	1.504,50	0,00
D020	CORNEDO VICENTINO	VENETO	VICENZA	46.030,86	823.093,66	773.793,46	23.825,64	0,00
D107	COSTABISSARA	VENETO	VICENZA	25.673,64	477.728,75	431.582,03	15.546,61	0,00
D136	CREAZZO	VENETO	VICENZA	43.266,93	983.968,48	727.330,96	22.045,34	0,00
D156	CRESPIADORO	VENETO	VICENZA	4.286,14	114.275,33	72.051,46	4.286,14	0,00
D379	DUEVILLE	VENETO	VICENZA	52.034,59	942.382,96	874.718,08	16.781,54	0,00
D407	ENEGO	VENETO	VICENZA	6.162,14	0,00	103.587,57	4.043,33	4.043,33
A496	FARA VICENTINO	VENETO	VICENZA	11.628,91	264.611,74	195.485,74	4.946,76	0,00
D750	FOZA	VENETO	VICENZA	1.962,20	69.157,18	32.985,15	0,00	0,00
D882	GALLIO	VENETO	VICENZA	8.156,26	0,00	137.109,42	3.886,19	3.886,19
D977	GAMBELLARA	VENETO	VICENZA	10.926,94	320.455,58	183.685,30	7.943,63	0,00
D902	GAMBUGLIANO	VENETO	VICENZA	1.886,98	20.989,00	31.720,72	98,60	0,00
E184	GRISIGNANO DI ZOCCO	VENETO	VICENZA	14.924,51	181.484,37	250.885,83	9.324,69	9.324,69
E226	GRUMOLO DELLE ABBADESSE	VENETO	VICENZA	12.231,52	308.751,53	205.615,69	6.946,68	0,00
E354	ISOLA VICENTINA	VENETO	VICENZA	35.849,99	683.447,69	602.649,90	25.105,62	0,00
E403	LAGHI	VENETO	VICENZA	402,97	11.647,92	6.774,05	402,97	0,00
E465	LASTEBASSE	VENETO	VICENZA	624,10	8.434,22	10.491,29	624,10	0,00
E671	LONGARE	VENETO	VICENZA	19.607,81	339.594,93	329.613,60	17.072,35	0,00
E682	LONIGO	VENETO	VICENZA	65.394,08	1.033.960,17	1.099.295,42	21.324,03	21.324,03
E731	LUGO DI VICENZA	VENETO	VICENZA	12.534,78	262.150,23	210.713,61	6.183,77	0,00
M427	LUSIANA CONCO	VENETO	VICENZA	16.678,07	449.580,89	280.363,69	9.975,86	0,00
E864	MALO	VENETO	VICENZA	52.951,27	1.421.630,17	890.127,84	13.844,95	0,00
E912	MARANO VICENTINO	VENETO	VICENZA	33.712,81	1.205.859,93	566.723,22	17.674,25	0,00
E970	MAROSTICA	VENETO	VICENZA	54.931,64	206.747,59	923.418,51	15.170,27	15.170,27
F486	MONTE DI MALO	VENETO	VICENZA	8.286,49	147.433,05	139.298,53	1.913,23	0,00
F442	MONTEBELLLO VICENTINO	VENETO	VICENZA	22.471,16	457.102,68	377.747,34	17.639,71	0,00
F464	MONTECCHIO MAGGIORE	VENETO	VICENZA	102.650,51	1.746.290,73	1.725.587,97	54.893,76	0,00
F465	MONTECCHIO PRECALCINO	VENETO	VICENZA	17.018,75	345.348,26	286.090,60	16.263,33	0,00
F514	MONTEGALDA	VENETO	VICENZA	10.950,30	223.710,58	184.078,00	8.210,26	0,00
F515	MONTEGADDELLA	VENETO	VICENZA	4.957,95	120.076,56	83.344,79	1.971,27	0,00
F662	MONTEVALE	VENETO	VICENZA	7.786,67	196.531,60	130.896,42	7.487,59	0,00
F675	MONTECELLO CONTE OTTO	VENETO	VICENZA	31.879,15	554.806,68	535.898,77	13.944,45	0,00
F696	MONTEORSO VICENTINO	VENETO	VICENZA	9.522,13	183.558,42	160.070,03	5.648,53	0,00
F829	MUSSOLENTE	VENETO	VICENZA	26.031,54	370.704,96	437.598,56	14.477,63	14.477,63
F838	NANTO	VENETO	VICENZA	9.119,31	199.920,72	153.798,59	6.133,30	0,00
F927	NOGAROLE VICENTINO	VENETO	VICENZA	3.216,86	86.489,27	54.076,49	2.536,41	0,00
F977	NOVE	VENETO	VICENZA	17.548,34	1.002.942,48	294.993,29	7.360,59	0,00
F964	NOVENTA VICENTINA	VENETO	VICENZA	36.292,48	707.821,35	610.088,29	14.420,71	0,00
G095	ORGIANO	VENETO	VICENZA	11.707,05	196.970,86	196.799,32	7.846,38	0,00
G406	PEDEMONTE	VENETO	VICENZA	2.416,86	35.186,54	40.628,15	142,41	0,00
G560	PIANEGGIE	VENETO	VICENZA	5.684,05	109.911,37	95.550,72	1.748,73	0,00
G694	PIOVENE ROCCHETTE	VENETO	VICENZA	31.059,35	623.393,74	522.117,66	19.513,46	0,00
G776	POIANA MAGGIORE	VENETO	VICENZA	14.707,58	286.771,00	247.239,21	8.131,95	0,00
G931	POSIANA	VENETO	VICENZA	1.814,74	52.971,03	30.506,35	428,38	0,00
G943	POVE DEL GRAPPA	VENETO	VICENZA	10.109,02	282.818,21	169.935,83	3.787,51	0,00
G957	POZZOLEONE	VENETO	VICENZA	8.228,28	156.319,18	138.319,97	4.400,81	0,00
H134	QUINTO VICENTINO	VENETO	VICENZA	19.431,45	665.544,28	326.648,97	12.797,43	0,00
H144	RECOARO TERME	VENETO	VICENZA	27.692,92	528.592,78	465.526,93	26.347,43	0,00
H161	ROANA	VENETO	VICENZA	15.950,07	420.216,84	268.125,85	12.047,91	0,00
H512	ROMANO D'EZELINO	VENETO	VICENZA	54.970,84	1.171.734,52	924.077,41	13.819,72	0,00
H556	ROSA	VENETO	VICENZA	54.091,13	1.044.591,22	909.289,28	12.523,35	0,00
H580	ROSSANO VENETO	VENETO	VICENZA	28.642,41	734.553,35	481.488,01	17.061,45	0,00



Codice catastale	Denominazione	Regione	Provincia	Incremento dotazione F.S.C. 2022 di 254,923 mln, sviluppo servizi sociali; art. 1, comma 449, lettera d) quinquies, L. 232 del 2016 (A)	Spesa ai fini dei fabbisogni standard 2017 (B)	Fabbisogno standard monetario per la funzione sociale 2022 2024 (C)	Risorse aggiuntive effettive 2022 (D)	Risorse aggiuntive da rendicontare 2022 (E)
H594	ROZZO	VENETO	VICENZA	1.669,35	25.752,83	28.062,28	0,00	0,00
F810	SALCEDO	VENETO	VICENZA	3.076,01	32.146,94	51.708,69	1.403,02	1.403,02
I117	SAN PIETRO MUSSOLINO	VENETO	VICENZA	4.785,50	88.832,00	80.445,85	2.661,53	0,00
I401	SAN VITO DI LEGUZZANO	VENETO	VICENZA	11.740,67	252.678,83	197.364,46	10.305,22	0,00
H829	SANDRIGO	VENETO	VICENZA	31.092,21	685.604,14	522.670,09	18.083,41	0,00
I353	SANTORSO	VENETO	VICENZA	21.357,04	1.690.553,01	359.018,65	16.277,23	0,00
I425	SARCEDO	VENETO	VICENZA	18.042,79	350.825,30	303.305,10	17.068,42	0,00
I430	SAREGO	VENETO	VICENZA	22.602,29	335.386,87	379.951,68	20.793,75	20.793,75
I527	SCHIAVON	VENETO	VICENZA	7.959,77	133.030,87	133.806,35	2.890,75	0,00
I531	SCHIO	VENETO	VICENZA	189.811,10	3.746.063,66	3.190.785,49	130.434,62	0,00
I783	SOLAGNA	VENETO	VICENZA	6.496,67	321.162,53	109.211,10	5.092,35	0,00
I867	SOSSANO	VENETO	VICENZA	15.020,32	271.092,38	252.496,40	8.809,10	0,00
I879	SOVIZZO	VENETO	VICENZA	24.189,49	554.840,37	406.633,14	14.888,04	0,00
L156	TEZZE SUL BRENTA	VENETO	VICENZA	45.166,16	769.553,36	759.257,58	18.773,31	0,00
L157	THIENE	VENETO	VICENZA	114.181,33	1.847.103,40	1.919.424,82	81.333,08	72.321,42
D717	TONEZZA DEL CIMONE	VENETO	VICENZA	1.805,61	32.307,57	30.352,84	1.367,49	0,00
L248	TORREBELVICINO	VENETO	VICENZA	22.674,51	435.089,03	381.165,83	22.674,51	0,00
L297	TORRI DI QUARTESOLO	VENETO	VICENZA	46.323,98	1.094.414,19	778.720,93	20.696,10	0,00
L433	TRISSINO	VENETO	VICENZA	31.118,93	574.430,78	523.119,16	13.056,79	0,00
M384	VALLI LIONA	VENETO	VICENZA	9.857,01	193.432,02	165.699,50	8.095,05	0,00
M423	VALBRENDA	VENETO	VICENZA	17.128,24	852.637,25	287.931,24	9.687,63	0,00
L551	VALDAGNO	VENETO	VICENZA	125.573,73	1.906.826,95	2.110.934,60	94.192,72	94.192,72
L554	VALDASTICO	VENETO	VICENZA	4.592,60	93.884,09	77.203,09	2.653,22	0,00
L624	VALLI DEL PASUBIO	VENETO	VICENZA	11.871,30	213.069,26	199.560,29	10.550,43	0,00
L723	VELO D'ASTICO	VENETO	VICENZA	7.265,91	113.122,84	122.142,23	5.056,72	5.056,72
I840	VICENZA	VENETO	VICENZA	733.626,72	17.229.728,67	12.332.500,25	733.626,72	0,00
L952	VILLAGA	VENETO	VICENZA	5.600,18	125.551,80	94.140,81	2.988,86	0,00
M032	VILLAVERLA	VENETO	VICENZA	21.202,62	319.042,36	356.422,82	15.394,60	15.394,60
M145	ZANÈ	VENETO	VICENZA	22.407,04	429.182,10	376.669,46	16.226,87	0,00
M170	ZERMEGHEDO	VENETO	VICENZA	3.575,61	79.965,54	60.107,07	2.933,06	0,00
M194	ZOVENCEDO	VENETO	VICENZA	2.098,85	15.228,21	35.282,38	942,86	0,00
M199	ZUGLIANO	VENETO	VICENZA	22.986,54	306.348,25	386.411,05	15.499,66	15.499,66

22A07108

DECRETI, DELIBERE E ORDINANZE MINISTERIALI

MINISTERO DELL'ECONOMIA E DELLE FINANZE

DECRETO 12 dicembre 2022.

Riapertura delle operazioni di sottoscrizione dei buoni del Tesoro poliennali 0,00%, con godimento 16 dicembre 2021 e scadenza 15 dicembre 2024, nona e decima tranche.

IL DIRETTORE GENERALE DEL TESORO

Visto il decreto del Presidente della Repubblica 30 dicembre 2003, n. 398, e successive modifiche, con il quale è stato approvato il «Testo unico delle disposizioni legislative e regolamentari in materia di debito pubblico» (di seguito «Testo unico»), ed in particolare l'art. 3, ove si prevede che il Ministro dell'economia e delle finanze è autorizzato, in ogni anno finanziario, ad emanare decreti cornice che consentano, fra l'altro, al Tesoro di effettuare operazioni di indebitamento sul mercato interno o estero nelle forme di prodotti e strumenti finanziari a breve, medio e lungo termine, indicandone l'ammontare nominale, il tasso di interesse o i criteri per la sua determinazione, la durata, l'importo minimo sottoscrivibile, il sistema di collocamento ed ogni altra caratteristica e modalità;

Visto il decreto n. 66608 del 28 luglio 2021, come modificato dal decreto n. 100976 del 28 dicembre 2021 (di seguito «decreto di massima»), con il quale sono state stabilite in maniera continuativa le caratteristiche e la modalità di emissione dei titoli di Stato a medio e lungo termine da collocare tramite asta;

Visto il decreto ministeriale n. 25952 del 30 dicembre 2021, emanato in attuazione dell'art. 3 del «Testo unico» (di seguito «decreto cornice»), ove si definiscono per l'anno finanziario 2022 gli obiettivi, i limiti e le modalità cui il Dipartimento del Tesoro dovrà attenersi nell'effettuare le operazioni finanziarie di cui al medesimo articolo prevedendo che le operazioni stesse vengano disposte dal direttore generale del Tesoro o, per sua delega, dal direttore della Direzione seconda del Dipartimento medesimo e che, in caso di assenza o impedimento di quest'ultimo, le operazioni predette possano essere disposte dal medesimo direttore generale del Tesoro, anche in presenza di delega continuativa;

Visto il decreto ministeriale n. 61204 del 6 luglio 2022, concernente la «Cessazione dell'efficacia del decreto del Ministro dell'economia e delle finanze n. 43044 del 5 maggio 2004, recante «Disposizioni in caso di ritardo nel regolamento delle operazioni di emissione, concambio e riacquisto di titoli di Stato»;

